

Новости

- ОАО "ИНПРОМ" 21 апреля выплатило 31,165 млн. рублей в счет погашения четвертого купона облигаций первого выпуска и выкупило на условиях оферты 462,274 тыс. ценных бумаг 1-го выпуска на сумму 462,274 млн. рублей, что составляет 92,4% общего объема выпуска. Выкуп остальных облигаций компания продолжит в ходе торгов на ФБ ММВБ.
- Международное рейтинговое агентство Standard & Poor's повысило долгосрочный кредитный рейтинг Московской области по обязательствам в иностранной валюте до "BB" с "BB-". Прогноз рейтинга - "стабильный".
- ООО "Отечественные лекарства - финанс" погасило 3-летние облигации 1-й серии на 340 млн. рублей. Кроме того, компания выплатила 4 млн. рублей в счет погашения 6-го купона облигаций.
- РТС планирует запустить фьючерсы на облигации федерального займа РФ в середине мая текущего года, сообщил вице-президент РТС Роман Горюнов. По словам Р.Горюнова, биржа будет запускать данные фьючерсы на эталонные выпуски с разными дюрациями.

Корпоративные и муниципальные облигации

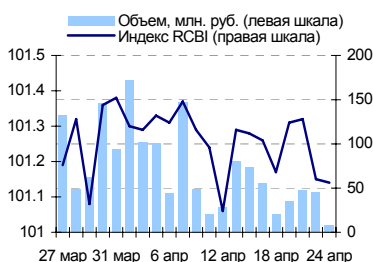
В понедельник котировки большинства рублевых облигаций преимущественно снижались накануне проведения налоговых выплат и достаточно крупных размещений. Тем не менее, внешняя обстановка была вполне благоприятной. Курс рубля по отношению к доллару продолжил укрепляться и достиг значения 27,43 руб./\$, снизившись до уровня начала 2000 года. Котировки российских государственных еврооблигаций по итогам понедельника повышались вслед за американскими казначейскими обязательствами, которые росли на фоне высокой стоимости нефти. Объем торгов по сравнению с предыдущим днем немного снизился и составил 5,2 млрд. руб. против 6 млрд. рублей днем ранее.

Сегодня все внимание инвесторов будет направлено на размещения новых выпусков и проведение налоговых выплат. Вниманию инвесторов будут предложены два муниципальных выпуска и один корпоративный, наибольший интерес из которых представляет 6-й выпуск Московской области. По нашим оценкам доходность этого выпуска должна составить порядка 7.4-7.5% годовых.

События рынка рублевых облигаций на ближайшие дни

Выпуск	Событие
25 Евросеть ТД 1	Выплата по 3-му купону Ставка купона: 16.33% годовых Погашение облигаций
Красноярск. кр. 2	Выплата по 6-му купону Ставка купона: 10.95% годовых
Мос. обл. 25004	Выплата по 6-му купону Ставка купона: 11% годовых
МИА 1	Выплата по 14-му купону Ставка купона: 10% годовых
КамскаяДолина-2	Выплата по 2-му купону Ставка купона: 13.5% годовых
РусТекстиль 3	Выплата по 1-му купону Ставка купона: 12% годовых
Перм МоторЗд 1	Выплата по 3-му купону Ставка купона: 9.7% годовых
Новые Черемушки 2	Выплата по 4-му купону Ставка купона: 14.8% годовых Оферта по цене 98.5% номинала
РМБ	Размещение на ММВБ облигаций
Ярославская обл.	Размещение на ММВБ облигаций
Мос. обл. 25006	Размещение на ММВБ облигаций

Индекс корпоративных облигаций ММВБ (RCBI)



Ближайшие оферты и погашения

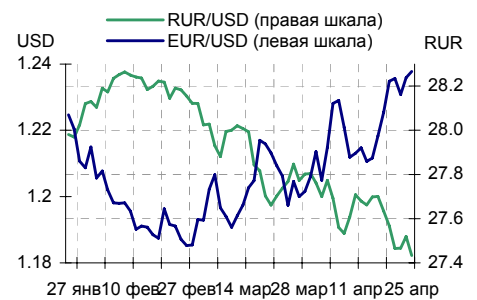
Бумага	Дох-ть	Цена	НКД	Дней до погашения/оферты
НовЧерем 2	30.74	98.26	34.06	6
Евросеть-1	9.81	100.12	78.29	6
МГТС-04 об	4.39	100.12	47.67	7
МКБ 01обл	11.84	100.00	26.15	7
ТатфондБ 2	11.78	100.00	56.01	7
ЦУН 01 обл	16.78	99.97	73.47	8
Промсвб-04	5.66	100.11	45.48	20
Трансфмппр	7.20	100.10	39.01	21
ОСТ-2об	13.81	99.99	59.24	22
ХКФ Банк-2	8.52	100.00	35.86	27

Курсив – наличие оферты.

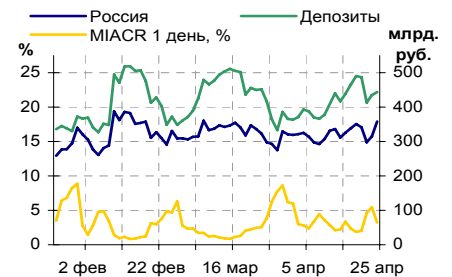
Основные индикаторы

	Значение	изм.
RUR/USD	27.4331	-0.0867
RUR/EUR	33.9485	0.1349
EUR/USD	1.2378	0.0019
изм. б.п.		
RCBI	101.14	-1
МИАСР 1 день, %	3.23	-222
Москва 39, YTM % год.	6.99	-1
RUS30, YTM % год.	6.07	0
UST10, YTM % год.	5.01	0
изм.%		
Остатки на к/с, млрд. руб.		
по России	358.2	13.75
по Москве	261.3	17.07
Депозиты банков	85.7	-28.70
Объем торгов, млн. руб.		
Биржа	740	-37.13
РПС	4 060	-11.47
РЕПО	411	93.87

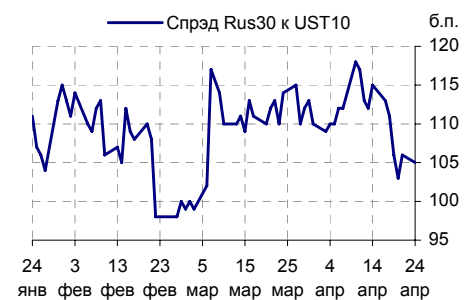
Курсы валют



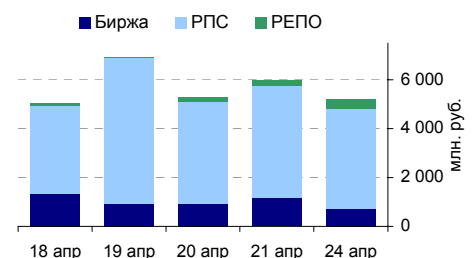
Остатки на к/с, млрд. руб.



Спрэд Россия 30 и US Treasuries 10



Объем торгов на ММВБ, млн. руб.



Ежедневный обзор рынка рублевых облигаций

Корпоративные облигации

Лидеры роста/падения*

	YTM	Цена закр.	НКД	До погаш.	Оборот, руб.	Кол-во сделок	Измен. цены, %
МИА-Зоб	8.89	101	13.65	2 131	12 113 000	3	0.65
УралВагЗФ2	8.54	101.3	4.87	1 625	20 260 000	1	0.55
МСельПром1	13.9	99.5	45.95	963	298 500	1	0.51
РЖД-05обл	7.2	99	16.08	1 004	990	1	0.51
Инвестторг	12	100.3	1.97	904	4 011 250	3	0.40
ИнкомЛада2	11.73	100.38	21.25	1 390	13 045 500	2	0.38
ОГО-агро-1	14.07	101.56	0.72	363	7 220 063	27	0.36
РЖД-03обл	7.25	103.76	31.49	1 318	673 788	2	0.25
ЮТК-03 об.	9.61	102	4.78	1 265	1 530 858	6	0.18
ЮСКК 01обл	18.49	99.25	42.58	799	17 418 265	25	0.15
	YTM	Цена закр.	НКД	До погаш.	Оборот, руб.	Кол-во сделок	Измен. цены, %
Искитим-01	14.3	102	13.81	244	193 990	2	-1.77
СевКаб 02	11.27	100.4	12.92	949	502 000	1	-0.99
РусТекстил	11.33	102.82	21.12	141	3 085	1	-0.90
АвтобанИн	14.34	100.26	10.58	883	1 003	1	-0.73
НижЛениИнв2	12.92	100.45	43.81	1 151	38 086	2	-0.54
КИТФинБанк	10.73	100	37.11	969	1 000	1	-0.50
УралСвзИн4	7.9	103.15	47.08	556	3 950 179	6	-0.43
СалютЭнерг	10.15	100.13	32.81	610	35 139 725	3	-0.37
Лукойл2обл	7.05	101	30.39	1 303	3 193 454	7	-0.30
МастерБ-2	11.59	100.1	52.4	760	3 005 001	4	-0.30

Лидеры по обороту*

	YTM	Цена закр.	НКД	До погаш.	Оборот, руб.	Кол-во сделок	Измен. цены, %
Ангарск-01	8.82	110.25	22.63	942	66 150 000	1	-0.23
РосселхБ 2	8.02	100.25	13.12	1 759	41 242 750	4	-0.05
СалютЭнерг	10.15	100.13	32.81	610	35 139 725	3	-0.37
ТМК-03 обл	8.16	99.9	13.5	1 758	24 368 400	2	0.00
Аркада-02	13.64	100.17	22.61	1 033	20 513 755	13	0.12
УралВагЗФ2	8.54	101.3	4.87	1 625	20 260 000	1	0.55
ЮСКК 01обл	18.49	99.25	42.58	799	17 418 265	25	0.15
ИнкомФин01	13.29	100.18	7.24	1 069	16 920 416	13	-0.02
ПИТ-Инв-02	7.48	102.8	10.93	1 064	16 658 174	5	0.06
УБРИР-ф 01	10.47	100.4	37.67	72	16 568 950	9	0.00

Муниципальные облигации

Лидеры роста/падения*

	YTM	Цена закр.	НКД	До погаш.	Оборот, руб.	Кол-во сделок	Измен. цены, %
КабБалк 1	11.06	103.49	1.53	544	193 272	2	0.48
Мос.обл.5в	7.27	107.7	4.11	1 436	82 479 806	23	0.33
НовсибОБл2	7.61	108.81	19.31	584	3 496 033	4	0.29
Новсиб Зоб	7.6	113.9	37.04	1 177	52 889	2	0.26
НижгорОБл1	6.77	102.65	26.51	191	3 080	1	0.24
Якут-05 об	7.03	101.57	0.99	362	559 705	2	0.17
ВоронежОбл	6.92	109.65	14.25	600	968 210	2	0.13
КрасЯрск05	7.92	99.69	1.02	908	365 805	3	0.11
НижгорОБл2	7.26	105	49.43	923	3 068 160	4	0.10
Уфа-2004об	7.9	104.35	38.19	771	1 043 500	1	0.10
	YTM	Цена закр.	НКД	До погаш.	Оборот, руб.	Кол-во сделок	Измен. цены, %
Якут-10 об	7.53	109.22	11.18	785	226 085	1	-0.71
МГор38-об	6.82	113	32.6	1 707	9 668 280	2	-0.48
Самара03-1	6.93	101	6.58	71	1 010 000	1	-0.20
Башкорт4об	7.34	101.05	8.57	507	1 026 668	11	-0.15
Томск.об-2	7.08	104.64	3.32	537	38 162 600	5	-0.11
ТверОбл об	7.07	105.67	27.78	213	1 350 453	2	-0.09
КраснЯрКр3	7.34	99.2	3.64	891	10 292 563	3	-0.08
Томск.об-1	6.76	101.07	26.52	94	1 516 050	1	-0.07
МГор44-об	7.01	109.61	33.15	3348	274 025	2	-0.07
НовсибО-05	8.03	101.45	8.38	1331	564 062	1	-0.05

Лидеры по обороту*

	YTM	Цена закр.	НКД	До погаш.	Оборот, руб.	Кол-во сделок	Измен. цены, %
Мос.обл.5в	7.27	107.7	4.11	1436	82 479 806	23	0.33
Томск.об-2	7.08	104.64	3.32	537	38 162 600	5	-0.11
Саха(Якут)	7.98	100.94	0.87	2544	13 122 200	2	0.02
КраснЯрКр3	7.34	99.2	3.64	891	10 292 563	3	-0.08
МГор38-об	6.82	113	32.6	1707	9 668 280	2	-0.48
ЯрОбл-02	6.87	107	7.28	435	3 790 852	5	0.00
НовсибОБл2	7.61	108.81	19.31	584	3 496 033	4	0.29
НижгорОБл2	7.26	105	49.43	923	3 068 160	4	0.10
НовсибОБл1	7.78	101.5	31.81	94	2 802 459	10	0.00
Хабаровск5	6.98	101.4	5.21	164	2 535 000	2	0.06

* - По итогам торгов на ММВБ

Ежедневный обзор рынка рублевых облигаций
Итоги торгов корпоративными и региональными облигациями на ММВБ* (24.04.2006)

	Цена, % от номинала	НКД, руб.	Изм. цены, %	Доходность к погашению, % годовых	Объем торгов, руб.	Кол-во сделок	Погашение
Телекоммуникации							
ВымпКомФ-1	100.15	43.40	0	7.32	0	0	16.05.2006
СибТлк-Зоб	101.60	40.12	0.02	7	509 532	2	14.07.2006
СЗТелекЗоб	102.80	13.43	0	7.83	0	0	24.02.2011
СМАРТС 03	101.24	7.73	-0.04	11.52	126 500	1	29.09.2009
Таттелеком	103.87	24.15	0	8.07	0	0	06.05.2007
УралСвзИнб	101.60	37.87	0	7.19	0	0	18.07.2006
ЦентрТел-3	101.93	12.86	0	7.38	0	0	15.09.2006
ЦентрТел-4	115.35	24.95	0.08	-1	3 465 305	6	21.08.2009
ЮТК-02 об.	100.96	21.58	0.13	9.21	124 383	3	07.02.2007
ЮТК-03 об.	101.82	4.78	0.18	9.61	1 530 858	6	10.10.2009
Банки							
Зенит 1обл	100.00	6.79	0	8.15	0	0	24.03.2007
РОСБАНК-1	101.41	17.74	0	7.54	0	0	15.02.2009
РусСтанд-2	100.85	50.38	0	7.76	0	0	14.06.2006
РусСтанд-3	100.10	14.04	0	8.19	0	0	22.08.2007
ТатфондБ 2	100.00	57.95	0	11.67	0	0	26.04.2006
ХКФ Банк-2	100.00	37.26	0	8.51	750 000	1	11.05.2010
Добывающие							
ГАЗПРОМ АЗ	101.28	20.22	-0.05	6.46	5 061 500	1	18.01.2007
ГАЗПРОМ А5	101.35	2.70	0	6.7	3 667 368	4	09.10.2007
ГАЗПРОМ А6	99.60	14.09	-0.2	7.28	4 979 974	2	06.08.2009
Лукойл2обл	101.00	30.39	-0.3	7.05	3 193 454	7	17.11.2009
НГК ИТЕРА	101.15	36.86	0	9.16	242 760	4	07.12.2007
Легкая промышленность							
Балтимор01	96.00	1.37	0	12.89	0	0	05.09.2006
КрВост-Инв	102.20	18.59	0	8.89	0	0	25.02.2007
ОГО-агро-1	101.20	0.72	0.36	14.07	7 220 063	27	22.04.2007
РусТекстил	103.75	21.12	-0.9	11.33	3 085	1	12.09.2006
СанИнтБрюФ	101.65	24.58	0	7.55	0	0	15.08.2006
Металлургия							
Мечел ТД-1	100.61	41.53	0	7.43	0	0	12.06.2009
МечелСГ1об	100.30	44.22	0	7.05	0	0	22.11.2007
ОМК 1 об	102.20	34.53	0	8.21	0	0	12.06.2008
РусАлФ-2в	100.85	33.97	0	7.28	0	0	20.05.2007
ТЧМ 02обл.	100.10	43.10	0	10.06	0	0	02.12.2007
ЧТПЗ 01об	102.70	32.27	-0.24	8.39	1 024 025	2	16.06.2010
Машиностроение							
АВТОВАЗ об	101.37	17.14	0	7.54	0	0	13.08.2008
ГТ-ТЭЦ 2об	100.70	42.12	-0.02	8.18	210 379	3	22.06.2006
ИжАвто-01	99.10	11.73	0.1	11.98	833 280	1	14.03.2007
МиГ-Ф обл.	101.10	39.70	-0.1	9.74	1 616 024	6	03.06.2009
ОМЗ - 4 об	102.50	20.69	0	7.02	0	0	26.02.2009
Энергетика							
Башкирэн2в	101.45	15.62	-0.2	8.05	516 375	12	22.02.2007
Ленэнерг01	101.55	1.12	0.05	8.98	5 889 458	5	19.04.2007
СвердлЭн-1	101.50	15.25	-0.25	9.11	506 250	1	01.03.2007
ФСК ЕЭС-01	102.80	30.14	0	7.09	0	0	18.12.2007
Муниципальные							
КОМИ 7в об	109.30	49.97	0	7.76	0	0	22.11.2013
ЛенОбл-3об	135.03	47.71	0	6.96	0	0	05.12.2014
МГор39-об	109.85	25.48	0.04	6.99	930 258	2	21.07.2014
Мос.обл.4в	110.71	27.12	0	7.19	0	0	21.04.2009
Мос.обл.5в	107.35	4.11	0.33	7.27	82 479 806	23	30.03.2010
НижгорОбл1	102.40	26.51	0.24	6.77	3 080	1	01.11.2006
Новсиб 2об	103.10	15.78	0.02	7	1 381 740	2	07.12.2006
НовсибОбл2	108.50	19.31	0.29	7.61	3 496 033	4	29.11.2007
ЯрОбл-03	102.80	36.36	0	6.98	0	0	17.11.2006

* - наиболее ликвидными выпусками.

Ежедневный обзор рынка рублевых облигаций

Государственные облигации

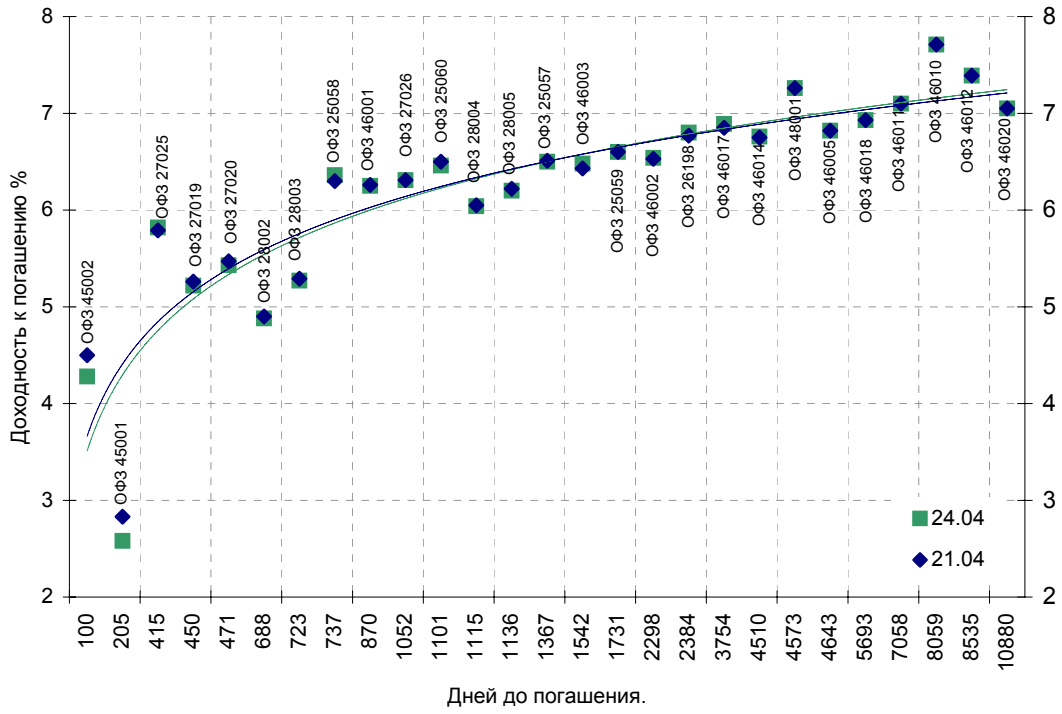
Котировки всех без исключения выпусков ОФЗ в понедельник немного снизились на фоне низкой активности торгов. Объем торгов составил 325 млн. рублей, против 644 млн. рублей в пятницу. Ближе к концу месяца банки традиционно снижают свою активность на рынке госдолга и занимаются проведением налоговых платежей. На внешних рынках значительных изменений не происходило, что удерживало участников рынка от активных действий.

Сегодня внимание участников рынка будет направлено на проведение достаточно крупных налоговых выплат и размещение облигационного выпуска Московской области на сумму 12 млрд. рублей, в результате чего активность на рынке ОФЗ останется низкой а ценовые изменения будут минимальными.

Выпуск	Цена последн. сделки, % от. ном.	Изм-е цены, %	Доходн., % год	Дата погашения	Дней до погашения	Кол-во сделок	Оборот, руб.	НКД, руб.	Размер купона, руб.	Дата выпл. куп., ггггммдд
ОБР 04002	0.00	0.00	5.03	23.06.2009	1156	0	0	0	0	0
ОБР 04003	99.25	0.00	5.30	22.09.2009	1247	2	19 850 020	0	0	0
ОФЗ 25057	103.47	-0.10	6.50	20.01.2010	1367	2	15 927 602	18.04	18.45	20060426
ОФЗ 25058	100.16	-0.03	6.36	30.04.2008	737	8	72 850 985	14.16	15.71	20060503
ОФЗ 25059	98.61	-0.06	6.60	19.01.2011	1731	2	367 814	14.88	15.21	20060426
ОФЗ 25060	0.00	0.00	6.46	29.04.2009	1101	0	0	13.03	14.46	20060503
ОФЗ 26175	0.00	0.00	8.39	20.11.2006	210	0	0	8.44	19.95	20061120
ОФЗ 26176	0.00	0.00	0.00	20.11.2007	575	0	0	8.39	19.95	20061121
ОФЗ 26177	0.00	0.00	0.00	20.11.2008	941	0	0	8.28	19.95	20061123
ОФЗ 26178	0.00	0.00	0.00	20.11.2009	1306	0	0	8.22	19.95	20061124
ОФЗ 26198	95.82	-0.03	6.80	02.11.2012	2384	5	12 936 054	28.11	60	20061104
ОФЗ 27019	0.00	0.00	5.22	18.07.2007	450	0	0	26.3	49.86	20060719
ОФЗ 27020	0.00	0.00	5.43	08.08.2007	471	0	0	20.55	49.86	20060809
ОФЗ 27025	100.95	-0.05	5.82	13.06.2007	415	4	4 133 691	7.67	17.45	20060614
ОФЗ 27026	0.00	0.00	6.31	11.03.2009	1052	0	0	8.22	18.7	20060614
ОФЗ 28002	0.00	0.00	4.88	12.03.2008	688	0	0	10.96	49.86	20060913
ОФЗ 28003	0.00	0.00	5.27	16.04.2008	723	0	0	1.37	49.86	20061018
ОФЗ 28004	0.00	0.00	6.04	13.05.2009	1115	0	0	43.56	49.86	20060517
ОФЗ 28005	0.00	0.00	6.20	03.06.2009	1136	0	0	37.81	49.86	20060607
ОФЗ 45001	0.00	0.00	2.58	15.11.2006	205	0	0	9.32	12.47	20060517
ОФЗ 45002	0.00	0.00	4.28	02.08.2006	100	0	0	6.74	14.96	20060802
ОФЗ 46001	105.97	-0.03	6.25	10.09.2008	870	1	52 985 000	10.96	24.93	20060614
ОФЗ 46002	110.40	-0.18	6.54	08.08.2012	2298	7	38 647 104	18.63	49.86	20060816
ОФЗ 46003	111.80	-0.08	6.48	14.07.2010	1542	1	2 208 050	26.3	49.86	20060719
ОФЗ 46005	0.00	0.00	6.82	09.01.2019	4643	0	0	0	0	0
ОФЗ 46010	0.00	0.00	7.71	17.05.2028	8059	0	0	0	0	20060614
ОФЗ 46011	0.00	0.00	7.10	20.08.2025	7058	0	0	0	0	20060913
ОФЗ 46012	0.00	0.00	7.39	05.09.2029	8535	0	0	6.67	12.08	20061004
ОФЗ 46014	109.05	-0.09	6.76	29.08.2018	4510	1	380 585	10.96	49.86	20060913
ОФЗ 46017	105.18	-0.07	6.89	03.08.2016	3754	16	124 450 278	16.77	22.44	20060517
ОФЗ 46018	109.69	-0.01	6.93	24.11.2021	5693	5	189 700	10.41	23.68	20060614
ОФЗ 46020	0.00	0.00	7.05	06.02.2036	10880	0	0	12.95	34.65	20060816
ОФЗ 48001	0.00	0.00	7.26	31.10.2018	4573	0	0	34.85	79.78	20061115

Ежедневный обзор рынка рублевых облигаций

Кривая доходности государственных облигаций



Контактная информация

ОАО «Брокерский дом Открытие»,
105066 Москва, ул. Александра Лукьянова д. 3.
Телефон: (495) 232-99-66
Факс: (495) 956-47-00
www.open.ru
info@open.ru

Отдел по работе с клиентами	Тужилова Жанна Начальник отдела	Тел.232-99-66 добавочный 165	zhanna@open.ru
	Горячева Анна специалист	добавочный 169	Goryacheva@open.ru
	Кузовкина Ольга специалист	добавочный 228	Kuzovkina@open.ru
Отдел торговых операций	Григорий Аксенов начальник отдела	Тел.232-99-66 добавочный 124	Agb@open.ru
	Томилин Андрей трейдер ММВБ	Тел. 777-34-87	Tomilin@open.ru
	Гневко Дмитрий трейдер ММВБ	Тел. 777-34-87	Dima@open.ru
	Костюк Константин трейдер срочный рынок ФОРТС	Тел. 745-86-57	Kostuk@open.ru
	Калачев Владислав котировки опционов по запросу	Тел. 232-99-66 добавочный 139	kvlad@open.ru
Аналитическое управление	Шехмаметьев Халиль Начальник управления	добавочный 230	sha@open.ru
	Мильчакова Наталья Начальник отдела фундаментального анализа	добавочный 210	n.milchakova@open.ru
	Афонин Александр аналитик по облигациям	добавочный 173	afonin@open.ru
	Пивень Валерий аналитик по международным рынкам	добавочный 232	valerypiven@open.ru
	Каленкович Алексей аналитик по производным инструментам	добавочный 231	kalenkovich@open.ru
	Тищенко Кирилл аналитик	Добавочный 127	tkv@open.ru

Информация, содержащаяся в данном обзоре, предназначена исключительно для сведения клиентов компании, при этом она носит сугубо информационный характер и не является предложением о покупке или продаже ценных бумаг. Несмотря на то, что сведения, представленные в данном обзоре, были отобраны тщательным образом, «Брокерский дом Открытие» не претендует на полноту и точность предоставленных данных. Кроме того, Компания не берет на себя обязательства регулярно обновлять информацию, которая содержится в обзоре или исправлять возможные неточности. /Аналитический отдел тел 232-9966, mail: research@open.ru.