

Новости

- Ставка 1-го купона облигаций ООО "Торговый дом "Спартак-Казань" 1-й серии объемом 500 млн. рублей в ходе аукциона по размещению была определена в размере 14,3% годовых, выпуск размещен полностью. Доходность к годовой оферте составила 14,81% годовых. Срок обращения бумаг - 2 года.
- Международное рейтинговое агентство Fitch Ratings присвоило национальный долгосрочный рейтинг "A- (rus)" предстоящему выпуску облигаций казанского банка "Ак Барс" объемом 1,5 млрд. рублей. Прогноз по долгосрочному и национальному долгосрочному рейтингам - "стабильный".
- ООО "ТатИнк-Финанс" (Казань) 8 февраля начнет размещение облигаций 1-й серии на 500 млн. рублей. Облигации будут размещаться по открытой подписке по номиналу, который составляет 1 тыс. рублей. Всего планируется разместить 500 тыс. облигаций. Облигации будут погашаться на 728-й день с даты начала размещения. Бумаги имеют 4 купона, длительность каждого купонного периода составляет 182 дня.
- Орггрэсбанк разместит 8 февраля трехлетние облигации на 500 млн. рублей. Ценные бумаги будут размещаться по номиналу с полугодовым купоном. Ставка купонного дохода прогнозируется на уровне 9,5-10,5%. Программа заимствований банка на текущий год предусматривает размещение еще одного выпуска рублевых облигаций на 1 млрд. рублей.

Корпоративные и муниципальные облигации

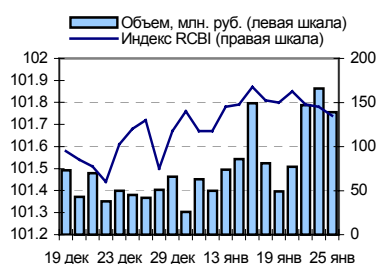
В среду на рынке рублевых облигаций единого движения цен вновь не сложилось. Снижению котировок долговых бумаг способствовало обострение обстановки на межбанковском рынке. В результате проведения налоговых выплат спрос на рубли увеличился, что привело к росту ставок по межбанковским кредитам. Поддержку рынку продолжило оказывать лишь укрепление рубля по отношению к доллару США на фоне ослабления американской валюты на международном валютном рынке. Лидером по обороту вновь со значительным отрывом стали бумаги Газпрома 6-й серии (360 млн. руб.), цена которых по итогам торгов выросла на 0,18%. Объем торгов немного увеличился и составил 11,6 млрд. руб. против 8,6 млрд. руб. днем ранее.

Сегодня на рынке облигаций единой динамики в движении цен, скорее всего, не сложится. Давление на рынок будут оказывать проводимые сегодня аукционы по размещению новых выпусков и снижение рублевой ликвидности в банковском секторе. Однако, не исключено, что спрос на аукционах превысит предлагаемый объем размещений, в результате чего по окончании аукционов неудовлетворенный спрос выльется на рынок и будет способствовать росту котировок. Небольшое укрепление рубля по отношению к доллару США также будет оказывать поддержку рублевым бумагам.

События рынка рублевых облигаций на ближайшие дни

Дата	Выпуск	Событие
26	СеверстальАвто1	Выплата по 4-му купону Ставка купона: 11.25% годовых
	Союз АКБ 1	Выплата по 3-му купону Ставка купона: 9.65% годовых
	Томская обл. 16	Выплата по 4-му купону Ставка купона: 12% годовых
	Москва 25040	Выплата по 6-му купону Ставка купона: 10% годовых
	Внешторгбанк 5	Выплата по 1-му купону Ставка купона: 6.2% годовых
	РЖД 5	Размещение на ММВБ облигаций
	Мотовилихинские заводы	Размещение на ММВБ облигаций
	Ак Барс	Размещение на ММВБ облигаций

Индекс корпоративных облигаций ММВБ (RCBI)



Ближайшие оферты и погашения

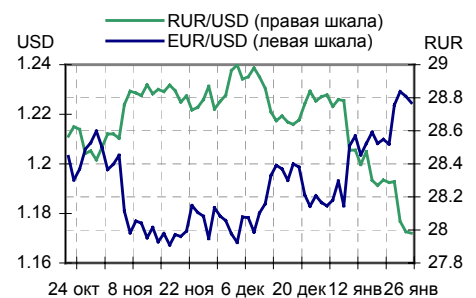
Бумага	Дох-ть	Цена	НКД	Дней до погашения/оферты
МЕЧЕЛ -10б	4.32	100.05	33.56	7
ЮТК-02 об.	8.73	100.13	54.9	15
САНОС-010б	4.84	100.49	62.52	20
СУЭК-02	11.34	100.00	20.49	23
КамскДол 1	13.73	100.25	28.82	27
ВолТел43об	4.76	100.63	22.79	28
ВТБ - 3об.	5.78	100.62	93.59	29
РусСтанд-4	6.97	100.20	35.96	37
РусТекс 2	12.61	100.20	54.07	44
ЭФКО-01 об	8.79	100.50	30.68	49

Курсив – наличие оферты.

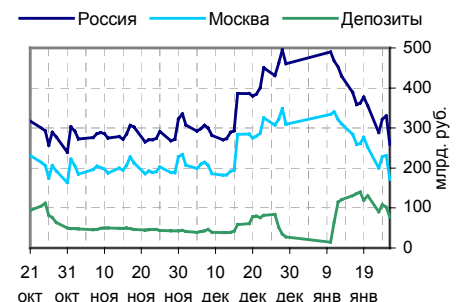
Основные индикаторы

	Значение	изм.
RUR/USD	27.9805	-0.0093
RUR/EUR	34.3321	-0.0618
EUR/USD	1.2247	-0.0026
	изм. б.п.	
RCBI	101.74	-4
MIACR 1 день, %	3.48	270
Москва 39, YTM % год.	6.65	3
RUS30, YTM % год.	5.55	5
UST10, YTM % год.	4.48	9
	изм. %	
Остатки на к/с, млрд. руб.		
по России	258.8	-21.79
по Москве	171.3	-25.88
Депозиты банков	77	-24.73
	Объем торгов, млн. руб.	
Биржа	2 440	13.07
РПС	8 869	45.99
РЕПО	303	-22.51

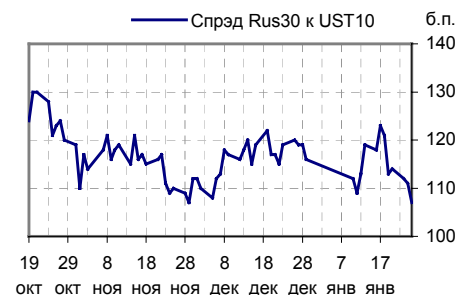
Курсы валют



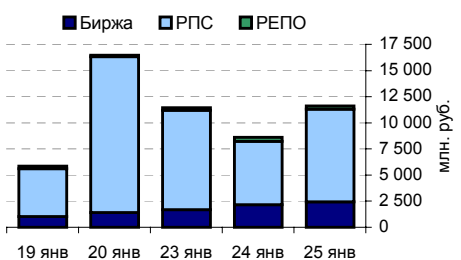
Остатки на к/с, млрд. руб.



Спрэд Россия 30 и US Treasures 10



Объем торгов на ММВБ, млн. руб.



Ежедневный обзор рынка рублевых облигаций

Корпоративные облигации

Лидеры роста/падения*

	УТМ	Цена закр.	НКД	До погаш.	Оборот, руб.	Кол-во сделок	Измен. цены, %
ЦНТ-01 обл	9.98	103.5	28.05	209	945 324	3	1.96
СтрТрГаз01	8.99	101.7	7.36	882	2 035	2	0.99
КрВост-Инв	8.91	102.8	48.21	396	40 412 040	16	0.59
РЕСТОРАНС2	10.33	100.1	5.75	889	2 002	1	0.40
НЛК 01	11.38	100.4	56.73	736	20 080	1	0.35
ДжэйЭфСи 2	9.03	103.35	17.81	678	1 364 220	1	0.34
Кедр-01	15.16	97.8	5.73	618	972 005	5	0.31
АвтобанИн	13.66	100.8	11.36	972	3 483 394	12	0.30
ГТ-ТЭЦ 2об	10.11	101	11.64	148	6 758 840	4	0.30
ЛСР 01 обл	10.04	100.6	47.95	785	43 238	4	0.28
	УТМ	Цена закр.	НКД	До погаш.	Оборот, руб.	Кол-во сделок	Измен. цены, %
НутрИнв1об	11.19	100.45	14.14	1 231	5 022 500	1	-3.18
НовЧерем 2	9	100	0.41	818	15 000	2	-1.18
СлавИнв 02	10.97	99	23.56	1 006	10 010 990	2	-1.00
ВымпКомФ-1	6.36	101.06	19.26	111	1 010 600	1	-0.92
ВинапИнв-1	13.74	99.98	59.03	202	18 996	1	-0.91
Микоян-1об	8.47	103.18	47.71	236	1 854 617	3	-0.84
Петрокомб1	7.5	101	54.4	50	1 010	1	-0.79
Ижмаш 02	11.86	101.65	13.36	874	1 387 493	4	-0.59
МКШВ-01	12.69	102.2	35.26	459	14 320	5	-0.58
Искитим-01	12.64	104	14.73	333	79 019	7	-0.53

Лидеры по обороту*

	УТМ	Цена закр.	НКД	До погаш.	Оборот, руб.	Кол-во сделок	Измен. цены, %
ГАЗПРОМ А6	6.72	101.06	31.8	1 289	360 376 176	25	0.18
ПятерочФ 2	8.46	104	9.17	1 784	105 365 764	10	0.00
ЦентрТел-4	-1	116.9	60.49	1 304	104 594 528	15	-0.16
САНОС-02об	6.42	106.15	19.45	1 385	63 706 062	3	-0.09
КрВост-Инв	8.91	102.8	48.21	396	40 412 040	16	0.59
ПИТ-Инв-02	7.99	104.05	47.24	1 153	39 968 689	9	-0.14
УралСвзИнб	6.77	103.5	3.12	174	33 441 285	18	0.10
Слвстекло2	9.28	100.3	21.36	1 372	31 866 591	11	0.25
РусСтанд-2	8.06	102.25	16.15	140	31 688 695	11	-0.10
УралСвзИн4	7.63	104.05	22.72	645	26 000 000	4	0.05

Муниципальные облигации

Лидеры роста/падения*

	УТМ	Цена закр.	НКД	До погаш.	Оборот, руб.	Кол-во сделок	Измен. цены, %
ЛенОбл-2об	7.56	126.51	16.12	1 778	11 385 100	3	2.02
Башкорт4об	7.3	101.28	29.01	596	3 036	3	1.27
КОМИ 7в об	7.75	110.2	20.71	2 858	12 122	1	1.10
ТверОбл об	7.23	107.85	28.71	302	220 934	4	0.51
КОМИ 6в об	7.46	120	39.51	1 723	4 793 706	3	0.42
КабБалк 1	10.83	104.4	37.21	633	48 024	1	0.38
КОМИ 8в об	7.56	101.24	12.58	3 599	4 171 088	1	0.24
Казань01об	7	101.74	1.73	177	9 236 915	5	0.23
Самара03-1	6.55	102.4	7.23	160	614 400	15	0.21
ВоронежОбл	7.25	110.4	14.96	689	388 608	1	0.21
	УТМ	Цена закр.	НКД	До погаш.	Оборот, руб.	Кол-во сделок	Измен. цены, %
ЯрОбл-03	7.13	103.85	15.88	296	521 223	3	-3.17
МГор32-об	4.83	101.7	16.72	120	10 171 017	2	-0.78
Чувашия-03	7.71	102.3	3.64	443	10 230	1	-0.68
КОМИ 5в об	7.75	110.51	12.27	698	30 943	1	-0.44
КостромОб4	7.98	107.5	15.32	776	2 150 000	2	-0.37
МГор36-об	6.04	110.6	10.96	1 056	11 062 213	4	-0.22
МГор39-об	6.65	112.68	1.1	3099	429 036 108	42	-0.20
Якут-06 об	7.46	108.78	18.9	1569	31 534 285	6	-0.20
НовсибОбл1	7.98	102.8	32.18	183	17 803 410	15	-0.19
Мос.обл.5в	6.68	110.01	23.22	1525	24 953 018	14	-0.17

Лидеры по обороту*

	УТМ	Цена закр.	НКД	До погаш.	Оборот, руб.	Кол-во сделок	Измен. цены, %
МГор39-об	6.65	112.68	1.1	3099	429 036 108	42	-0.20
Мос.обл.3в	5.83	107.74	47.62	571	148 842 277	11	0.04
Якут-06 об	7.46	108.78	18.9	1569	31 534 285	6	-0.20
Мос.обл.4в	6.66	113.04	0.3	1182	28 330 090	9	-0.10
Мос.обл.5в	6.68	110.01	23.22	1525	24 953 018	14	-0.17
Томск.об-2	7.14	105.4	31.34	626	23 558 127	3	0.01
МГор27-об	5.15	108.71	14.8	329	20 654 087	3	-0.04
НовсибОбл1	7.98	102.8	32.18	183	17 803 410	15	-0.19
ЛенОбл-2об	7.56	126.51	16.12	1778	11 385 100	3	2.02
Казань02об	7.68	102.9	3.84	441	11 321 957	4	0.00

* - По итогам торгов на ММВБ

Ежедневный обзор рынка рублевых облигаций
Итоги торгов корпоративными и региональными облигациями на ММВБ* (25.01.2006)

	Цена, % от номинала	НКД, руб.	Изм. цены, %	Доходность к погашению, % годовых	Объем торгов, руб.	Кол-во сделок	Погашение
Телекоммуникации							
ВымпКомФ-1	102.00	19.26	-0.92	6.36	1 010 600	1	16.05.2006
СибТлк-3об	103.50	4.77	-0.29	7.5	6 384 343	4	14.07.2006
СЗТелек3об	103.15	13.94	0	7.82	0	0	24.02.2011
СМАРТС 03	101.00	43.65	0	12.85	809 010	2	29.09.2009
Таттелеком	103.41	24.48	0.28	8.96	2 219 180	1	06.05.2007
УралСвзИн6	103.40	3.12	0.1	6.77	33 441 285	18	18.07.2006
ЦентрТел-3	102.72	44.32	0.27	7.55	2 878 300	4	15.09.2006
ЦентрТел-4	117.09	60.49	-0.16	-1	104 594 528	15	21.08.2009
ЮТК-02 об.	100.13	55.23	0.07	6.64	14 223 741	7	07.02.2007
ЮТК-03 об.	100.35	37.07	0.07	10.19	20 580 289	17	10.10.2009
Банки							
АК БАРС-01	101.40	27.00	0	1.45	0	0	05.04.2006
ВТБ - 3об.	100.62	93.97	0.01	5.39	805 040	1	22.02.2006
Зенит 1обл	100.25	29.11	0	6.91	5 012 500	1	24.03.2007
РОСБАНК-1	101.65	41.56	0	7.73	0	0	15.02.2009
РусСтанд-2	102.35	16.15	-0.1	8.06	31 688 695	11	14.06.2006
РусСтанд-3	100.95	35.44	0	6.78	0	0	22.08.2007
ТатфондБ 2	100.40	29.29	-0.09	10.57	2 070 292	3	26.04.2006
ХКФ Банк-2	99.75	16.53	0	9.49	0	0	11.05.2010
Добывающие							
ГАЗПРОМ А3	101.74	0.44	-0.01	6.36	24 033 100	7	18.01.2007
ГАЗПРОМ А5	102.40	22.01	-0.44	6.45	4 083	4	09.10.2007
ГАЗПРОМ А6	100.88	31.80	0.18	6.72	360 376 176	25	06.08.2009
Лукойл2обл	102.10	12.71	-0.29	6.82	5 111 200	3	17.11.2009
НГК ИТЕРА	100.95	13.09	-0.1	9.44	2 117 520	6	07.12.2007
Легкая промышленность							
Балтимор01	93.00	1.45	0.11	13.57	92 169	1	05.09.2006
ВБД ПП 1об	100.90	32.64	0.03	0	100 930	1	11.04.2006
КрВост-Инв	102.20	48.21	0.59	8.91	40 412 040	16	25.02.2007
ОГО-агро-1	100.80	40.77	-0.02	12.19	21 168	2	22.04.2007
РусТекстил	104.27	69.02	-0.07	11.95	2 271 569	19	12.09.2006
СанИнтБрюф	103.35	57.70	-0.09	6.99	1 032 600	1	15.08.2006
Металлургия							
Мечел ТД-1	101.65	12.88	0	7.46	2 794 359	4	12.06.2009
МечелСГ1об	101.02	18.16	0	7.56	0	0	22.11.2007
ОМК 1 об	102.72	12.10	-0.07	8.1	431 130	3	12.06.2008
РусАлф-2в	101.02	14.47	0.08	7.22	1 010 999	2	20.05.2007
ТЧМ 02обл.	100.55	16.27	0	9.51	0	0	02.12.2007
ЧТПЗ 01об	102.65	9.11	-0.05	8.45	1 026	1	16.06.2010
Машиностроение							
АВТОВАЗ об	101.82	40.58	-0.12	7.62	2 349 220	4	13.08.2008
ГТ-ТЭЦ 2об	100.90	11.64	0.3	10.11	6 758 840	4	22.06.2006
ИжАвто-01	99.50	38.99	0.01	11.46	12 939	2	14.03.2007
МиГ-Ф обл.	99.80	14.10	-0.2	11.1	3 196 391	12	03.06.2009
ОМЗ - 4 об	104.98	57.00	0	5.71	0	0	26.02.2009
Энергетика							
Башкирэн2в	101.75	39.82	0	7.91	0	0	22.02.2007
Ленэнерг01	101.79	27.24	-0.04	8.89	16 798 925	8	19.04.2007
СвердлЭн-1	101.30	42.00	0	9.42	0	0	01.03.2007
ФСК ЕЭС-01	103.90	8.68	0	6.68	0	0	18.12.2007
Муниципальные							
КОМИ 7в об	109.00	20.71	1.1	7.75	12 122	1	22.11.2013
ЛенОбл-3об	131.20	14.79	0	7.61	0	0	05.12.2014
МГор39-об	112.91	1.10	-0.2	6.65	429 036 108	42	21.07.2014
Мос.обл.4в	113.15	0.30	-0.1	6.66	28 330 090	9	21.04.2009
Мос.обл.5в	110.20	23.22	-0.17	6.68	24 953 018	14	30.03.2010
НижгорОбл1	103.75	27.16	0	6.91	0	0	01.11.2006
Новсиб 2об	104.08	16.44	0.02	7.07	813 417	3	07.12.2006
НовсибОбл2	110.40	20.04	0.09	7.36	1 105 000	3	29.11.2007
ЯрОбл-03	107.25	15.88	-3.17	7.13	521 223	3	17.11.2006
ЯрОбл-03	103.55	14.04	0	7.63	0	0	17.11.2006

* - наиболее ликвидными выпусками.

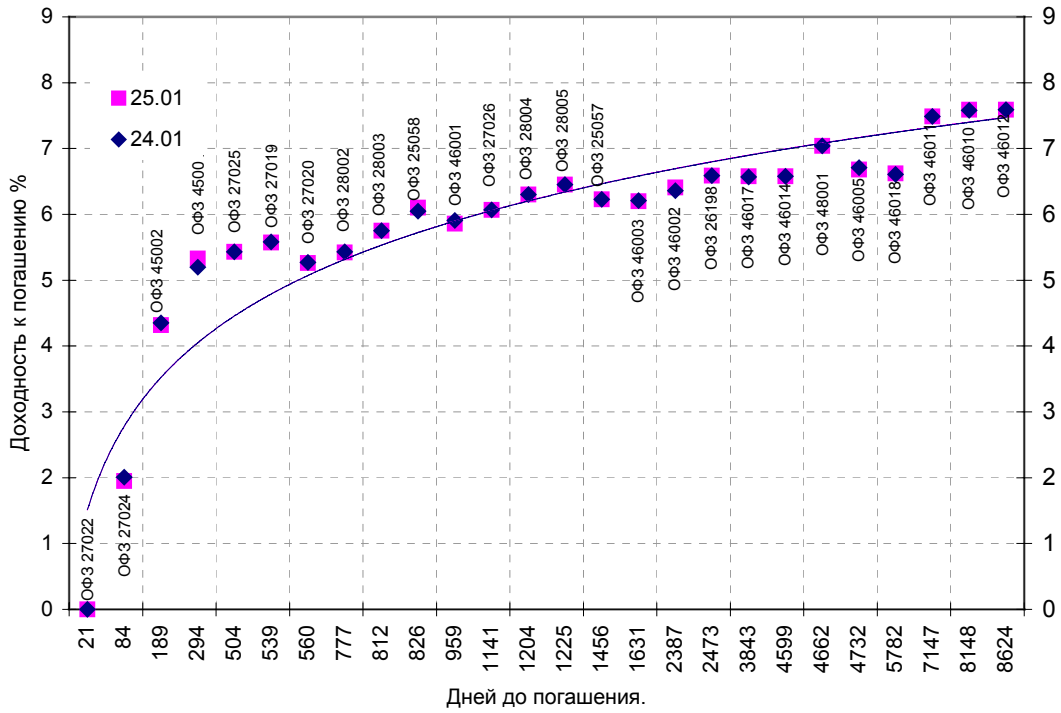
Ежедневный обзор рынка рублевых облигаций

Государственные облигации

Цены ОФЗ в среду изменились незначительно на фоне невысокой активности. Основное внимание инвесторов было направлено на аукцион по размещению ОФЗ серии 25059 (с погашением в 2011 году). В результате аукциона Минфин разместил порядка 75% выпуска, несмотря на очень высокий спрос со стороны участников. Средневзвешенная процентная ставка ОФЗ-ГД 25059 на аукционе составила 6,37% годовых, что, по всей видимости, оказалось ниже ожидаемой инвесторами. По итогам аукциона было продано бумаг на общую сумму 6 млрд. 487 млн. рублей при объеме предложения в 9 млрд. рублей и спросе 17 млрд. 269 млн. На аукцион пришлось 89% от всего оборота торгов госбумагами (7 млрд. 246 млн. рублей). Средневзвешенная доходность рынка ОФЗ-ФД и ОФЗ-АД 25 января выросла с 6,16% до 6,17% годовых. С облигациями Банка России в среду не было совершено ни одной сделки.

Выпуск	Цена последн. сделки, % от. ном.	Изм-е цены, %	Доходн., % год	Дата погашения	Дней до погашения	Кол-во сделок	Оборот, руб.	НКД, руб.	Размер купона, руб.	Дата выпл. куп., ггггммдд
ОБР 04002	0.00	0.00	4.69	23.06.2009	1245	0	0	0	0	0
ОБР 04003	0.00	0.00	4.43	22.09.2009	1336	0	0	0	0	0
ОФЗ 25057	0.00	0.00	6.23	20.01.2010	1456	0	0	0	18.45	20060426
ОФЗ 25058	100.70	-0.11	6.10	30.04.2008	826	5	37 181 415	14.5	15.71	20060201
ОФЗ 25059	99.49	0.00	6.37	19.01.2011	1820	149	6 463 625 284	0	15.21	20060426
ОФЗ 26175	0.00	0.00	0.00	20.11.2006	299	0	0	3.56	19.95	20061120
ОФЗ 26176	0.00	0.00	0.00	20.11.2007	664	0	0	3.51	19.95	20061121
ОФЗ 26177	0.00	0.00	0.00	20.11.2008	1030	0	0	3.4	19.95	20061123
ОФЗ 26178	0.00	0.00	0.00	20.11.2009	1395	0	0	3.34	19.95	20061124
ОФЗ 26198	96.83	0.03	6.59	02.11.2012	2473	2	6 197 118	13.48	60	20061104
ОФЗ 27019	0.00	0.00	5.57	18.07.2007	539	0	0	1.92	49.86	20060719
ОФЗ 27020	0.00	0.00	5.26	08.08.2007	560	0	0	46.02	49.86	20060208
ОФЗ 27022	0.00	0.00	0.00	15.02.2006	21	0	0	15.35	19.95	20060215
ОФЗ 27024	0.00	0.00	1.95	19.04.2006	84	0	0	1.34	17.45	20060419
ОФЗ 27025	0.00	0.00	5.43	13.06.2007	504	0	0	8.05	17.45	20060315
ОФЗ 27026	0.00	0.00	6.07	11.03.2009	1141	0	0	8.63	18.7	20060315
ОФЗ 28002	0.00	0.00	5.42	12.03.2008	777	0	0	36.44	49.86	20060315
ОФЗ 28003	0.00	0.00	5.75	16.04.2008	812	0	0	26.85	49.86	20060419
ОФЗ 28004	0.00	0.00	6.30	13.05.2009	1204	0	0	19.18	49.86	20060517
ОФЗ 28005	0.00	0.00	6.45	03.06.2009	1225	0	0	13.42	49.86	20060607
ОФЗ 45001	102.59	-0.08	5.33	15.11.2006	294	4	46 156 650	9.59	12.47	20060215
ОФЗ 45002	0.00	0.00	4.32	02.08.2006	189	0	0	14.38	14.96	20060201
ОФЗ 46001	107.50	0.06	5.86	10.09.2008	959	2	10 751 073	11.51	24.93	20060315
ОФЗ 46002	111.75	-0.22	6.41	08.08.2012	2387	4	12 404 800	44.11	49.86	20060215
ОФЗ 46003	0.00	0.00	6.20	14.07.2010	1631	0	0	1.92	49.86	20060719
ОФЗ 46005	45.25	0.33	6.68	09.01.2019	4732	1	441 188	0	0	0
ОФЗ 46010	0.00	0.00	7.59	17.05.2028	8148	0	0	0	0	20060614
ОФЗ 46011	0.00	0.00	7.49	20.08.2025	7147	0	0	0	0	20060913
ОФЗ 46012	0.00	0.00	7.59	05.09.2029	8624	0	0	3.72	12.08	20061004
ОФЗ 46014	110.82	0.02	6.58	29.08.2018	4599	16	71 825 396	36.44	49.86	20060315
ОФЗ 46017	107.83	-0.07	6.58	03.08.2016	3843	35	483 398 626	17.26	22.44	20060215
ОФЗ 46018	113.05	-0.06	6.62	24.11.2021	5782	13	114 277 879	10.93	23.68	20060315
ОФЗ 48001	0.00	0.00	7.04	31.10.2018	4662	0	0	15.34	79.78	20061115

Кривая доходности государственных облигаций



Контактная информация

ОАО «Брокерский дом Открытие»,
105066 Москва, ул. Александра Лукьянова д. 3.
Телефон: (095) 232-99-66
Факс: (095) 956-47-00
www.open.ru
info@open.ru

Отдел по работе с клиентами	Тужилова Жанна Начальник отдела	Тел.232-99-66 добавочный 165	zhanna@open.ru
	Горячева Анна специалист	добавочный 169	Goryacheva@open.ru
	Кузовкина Ольга специалист	добавочный 228	Kuzovkina@open.ru
Отдел торговых операций	Григорий Аксенов начальник отдела	Тел.232-99-66 добавочный 124	Agb@open.ru
	Томилин Андрей трейдер ММВБ	Тел. 777-34-87	Tomilin@open.ru
	Гневко Дмитрий трейдер ММВБ	Тел. 777-34-87	Dima@open.ru
	Костюк Константин трейдер срочный рынок ФОРТС	Тел. 745-86-57	Kostuk@open.ru
	Калачев Владислав котировки опционов по запросу	Тел. 232-99-66 добавочный 139	kvlad@open.ru
Аналитическое управление	Шехмаматьев Халиль Начальник управления	добавочный 230	sha@open.ru
	Мильчакова Наталья Начальник отдела фундаментального анализа	добавочный 210	n.milchakova@open.ru
	Афонин Александр аналитик по облигациям	добавочный 173	afonin@open.ru
	Пивень Валерий аналитик по международным рынкам	добавочный 232	valerypiven@open.ru
	Каленкович Алексей аналитик по производным инструментам	добавочный 231	kalenkovich@open.ru
	Тищенко Кирилл аналитик	Добавочный 127	

Информация, содержащаяся в данном обзоре, предназначена исключительно для сведения клиентов компании, при этом она носит сугубо информационный характер и не является предложением о покупке или продаже ценных бумаг. Несмотря на то, что сведения, представленные в данном обзоре, были отобраны тщательным образом, «Брокерский дом Открытие» не претендует на полноту и точность предоставленных данных. Кроме того, Компания не берет на себя обязательства регулярно обновлять информацию, которая содержится в обзоре или исправлять возможные неточности. /Аналитический отдел тел 232-9966, mail: research@open.ru.