

Новости

- ОАО "Пермэнерго" планирует начать размещение дебютных облигаций на 1 млрд рублей в середине 2007 года, сообщил генеральный директор энергокомпании Олег Жданов. "Разместиться мы планируем на рубеже второго, максимум - третьего квартала", - уточнил он.
- ООО "Русская инвестиционная группа" ("РИГрупп", Москва) 24 января приняло решение о выпуске облигаций 2-й серии на 1,5 млрд рублей. По открытой подписке на ФБ ММВБ планируется разместить 1,5 млн облигаций по номинальной стоимости в 1 тыс. рублей. Облигации погашаются в 1095-й день с даты начала размещения.
- Внешторгбанк (ВТБ) в четверг выплатил 231,9 млн рублей в счет погашения 5-го купона облигаций 5-й серии общим объемом 15 млрд рублей. Выплата на одну бумагу номиналом 1 тыс. рублей составила 15,46 рубля при процентной ставке 6,2% годовых.

Корпоративные и муниципальные облигации

В среду на рынке рублевых облигаций единого движения котировок не наблюдалось. Поддержку рынку продолжал оказывать избыток рублей в банковском секторе, однако проводимые налоговые выплаты привели к росту ставок по межбанковским кредитам, что отвлекло внимание участников рынка и оказало негативное влияние на долговые бумаги. Помимо этого внешняя обстановка была неблагоприятной. Цены российских еврооблигаций продолжили снижаться вслед за американскими госбумагами.

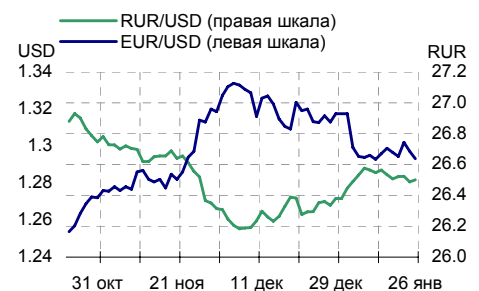
Объем торгов по корпоративным и муниципальным облигациям в четверг составил 11,6 млрд рублей против 10,3 млрд рублей днем ранее.

Сегодня на рынке рублевых облигаций обстановка будет спокойной. Избыток рублей в банковском секторе и фактор пятницы будут способствовать поддержке бумаг второго-третьего эшелона. Среди бумаг более надежных эмитентов единого движения вновь не сложится из-за снижения цен на рынке внешнего долга.

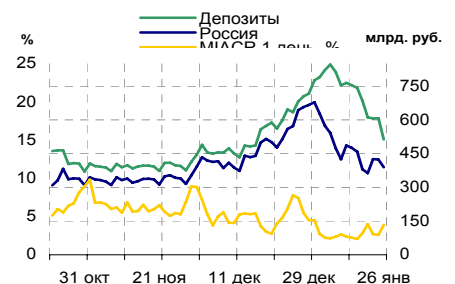
Основные индикаторы

	Значение	изм.
RUR/USD	26.5018	0.0139
RUR/EUR	34.4099	-0.0456
EUR/USD	1.2932	-0.0039
изм. б.п.		
RCBI	101.19	1
MIACR 1 день, %	3.92	133
Москва 39, YTM % год.	6.7	-3
RUS30, YTM % год.	5.83	3
UST10, YTM % год.	4.87	6
изм. %		
Остатки на к/с, млрд. руб.		
по России	389.1	-8.19
по Москве	265.9	-11.34
Депозиты банков	124.1	-32.48
Объем торгов, млн. руб.		
Биржа	3 178	24.56
РПС	8 456	9.66
РЕПО	0	0.00
ОФЗ	546	-69.39

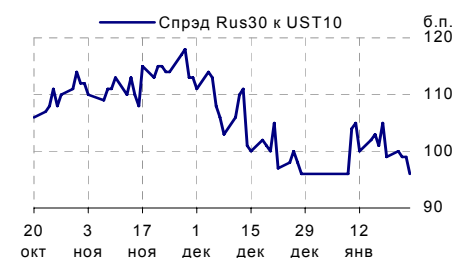
Курсы валют



Остатки на к/с, млрд. руб.



Спрэд Россия 30 и US Treasures 10



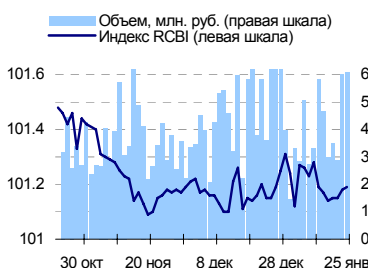
Спрэд ОФЗ 46017 и Россия 30



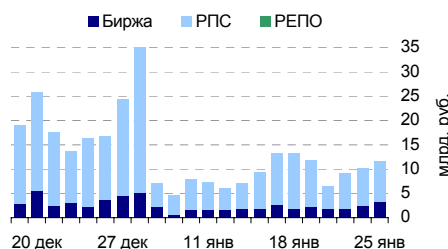
События рынка рублевых облигаций на ближайшие дни

Дата	Выпуск	Купон, Событие	Объем, млн руб
26	Москва 40	25.21	126.05
	УХК	24.93, Оферта	12.47
	Эфирное 2	52.36, Оферта	78.54
28	Москва 47	25.21	252.10

Индекс корпоративных облигаций ММВБ (RCBI)



Объем торгов на ММВБ, млн. руб.



Ежедневный обзор рынка рублевых облигаций

Корпоративные облигации

Лидеры роста/падения*

	YTM	Цена закр.	НКД	До погаш.	Оборот, руб.	Кол-во сделок	Измен. цены, %
Синергия-1	14.8	97.5	26.97	818	55 293	4	4.84
Омела 01	14.28	102.85	10.85	251	537 906	11	1.98
ПротекФин1	9.09	100	19.02	1 742	495 509	2	0.91
СМАРТС 03	14.5	100	44.04	978	7 968	2	0.70
МартаФин 2	14.77	99.1	15.77	1 046	891 400	2	0.61
УралЛЦ-01	13.3	99	28.99	1 007	11 320 990	4	0.51
МартаФин 3	16.36	97.5	62.33	1 650	920 797	10	0.47
ИмплозияФ1	12.05	99.8	54.49	552	332 685	4	0.45
ТехИнвст-1	11.35	98.7	15.34	1 582	14 771 964	6	0.41
ХКФ Банк-4	9.78	100.8	2.18	1 721	4 025 000	8	0.40
Трансмаш-1	14.36	90	1.51	310	7 200 000	4	-5.06
НОМОС 7в	7.82	100.48	8.36	873	10 291 172	3	-0.62
НижЛенинв2	14.74	99.5	12.47	875	597 080	2	-0.50
Вагонмаш 1	11.17	103.3	12.95	511	1 549 500	2	-0.48
РуссНефть1	10.35	98.56	10.39	1 415	164 125 749	213	-0.44
УралСвзИн4	7.92	101.6	22.99	280	4 165 000	4	-0.39
ОГО-агро-1	15.53	100.05	28.54	87	913 592	5	-0.37
СатурнНПО	9.06	100	30.82	423	27 285 657	6	-0.35
Атлант-М 1	12.78	99.85	23.49	658	2 198 220	4	-0.34
СЗТелек2об	7.32	100.17	3.16	251	14 023 800	1	-0.33

Лидеры по обороту*

	YTM	Цена закр.	НКД	До погаш.	Оборот, руб.	Кол-во сделок	Измен. цены, %
Зенит 2обл	8.73	99.7	37.24	753	321 954 231	105	0.00
РуссНефть1	10.35	98.56	10.39	1 415	164 125 749	213	-0.44
ДиксиФин-1	11.77	92.9	31.93	1 512	115 857 746	7	0.11
РосселхБ 2	7.57	101.7	13.76	1 483	105 674 666	5	-0.08
БашкирэнЗв	8.56	100.01	5.91	1 504	103 036 303	317	-0.10
Мечел 2об	8.18	101.1	8.28	2 330	101 618 050	10	-0.05
ХКФ Банк-3	7.78	100.1	7.91	1 330	101 092 041	8	0.10
ОГК-5 об-1	7.77	99.7	23.01	1 708	96 879 625	8	-0.10
ЖилсоцФ-1	11.77	100	28.67	1 001	80 064 903	2	0.15
РКС-01	8.6	100.75	26.31	811	56 940 539	9	0.00

Муниципальные облигации

Лидеры роста/падения*

	YTM	Цена закр.	НКД	До погаш.	Оборот, руб.	Кол-во сделок	Измен. цены, %
Астрахань1	8.83	102.25	10.93	1 057	20 450 000	1	0.29
МГор44-об	6.72	109.63	8.77	3 072	7 569 380	3	0.23
Ногинск-02	9.43	102.3	42.97	939	634 260	1	0.20
Магадан-06	8.8	103.74	11.45	599	23 698 750	4	0.18
Новсиб 4об	8.29	101.35	7.3	1 246	40 637 830	7	0.17
МГор39-об	6.7	109.71	1.1	2 734	23 720 249	9	0.15
КраснЯрКр3	7.06	99.6	21.67	615	20 898 024	3	0.10
ЯрОбл-06	7.96	99	21.66	1 545	9 892 990	2	0.10
НовсибО-05	7.38	101.8	8.62	1 055	8 171 702	2	0.10
МГор38-об	6.52	112.22	8.22	1 431	1 122	1	0.06
КОМИ 7в об	7.52	108	17.26	2 493	564 600	13	-0.92
НижгорОбл2	7.64	102.5	23.57	647	2 052	2	-0.39
ЛипецкОбл4	7.97	100.4	0.44	1 636	2 008 000	1	-0.30
ИркОбл31-4	8.25	99.77	16.28	1 217	1 089 488	34	-0.28
КОМИ 5в об	7.13	105.3	11.4	333	447 525	2	-0.24
Чувашия-04	7.51	109.75	40.87	792	12 072 500	4	-0.24
МГор36-об	5.84	107.5	10.96	691	315 511	8	-0.23
Мос.обл.3в	6.6	102.45	47.62	206	1 025 527	3	-0.15
ЯрОбл-04	7.18	106.85	18.12	852	2 139	2	-0.14
КалужОбл-2	8.14	102.06	12.25	1677	18 028 899	5	-0.14

Лидеры по обороту*

	YTM	Цена закр.	НКД	До погаш.	Оборот, руб.	Кол-во сделок	Измен. цены, %
НовсибОбл2	7.44	104.91	20.41	308	58 417 467	11	0.03
Новсиб 4об	8.29	101.35	7.3	1246	40 637 830	7	0.17
МГор39-об	6.7	109.71	1.1	2734	23 720 249	9	0.15
Магадан-06	8.8	103.74	11.45	599	23 698 750	4	0.18
КраснЯрКр3	7.06	99.6	21.67	615	20 898 024	3	0.10
Астрахань1	8.83	102.25	10.93	1057	20 450 000	1	0.29
КалужОбл-2	8.14	102.06	12.25	1677	18 028 899	5	-0.14
Казань06об	8.23	100.1	14.55	947	16 729 809	6	-0.12
Чувашия-04	7.51	109.75	40.87	792	12 072 500	4	-0.24
КОМИ 8в об	7.47	100.25	35.01	3234	10 462 090	1	-0.02

* - По итогам торгов на ММВБ

Ежедневный обзор рынка рублевых облигаций

Итоги торгов корпоративными и региональными облигациями на ММВБ* (25.01.2007)

	Цена, % от номинала	НКД, руб.	Изм. цены, %	Доходность к погашению, % годовых	Объем торгов, руб.	Погашение	Оферта
Телекоммуникации							
ВлгТлкВТ-3	102.29	11.88	0.3	7.6	410 232	30.11.2010	
ДальСвз2об	102.60	12.12	0	8.09	0	30.05.2012	02.06.2010
СибТлк-6об	100.65	27.10	-0.65	7.99	90 000	16.09.2010	18.09.2008
УрСИ сер07	101.20	29.46	0	7.92	103 376	13.03.2012	17.03.2009
ЦентрТел-4	114.15	60.12	0.08	7.74	12 010 944	21.08.2009	
ЮТК-03 об.	102.03	32.55	0.17	7.74	306 600	10.10.2009	09.10.2007
ЮТК-04 об.	103.41	10.60	0.04	8.18	5 721 347	09.12.2009	
Банки							
ГазпромБ 1	99.23	34.04	0	7.46	0	27.01.2011	
КИТФинБанк	102.90	10.68	0	8.48	0	18.12.2008	
МКБ 02обл	100.15	13.96	0	10.44	0	04.06.2009	06.12.2007
НОМОС 7в	101.11	8.36	-0.62	7.82	10 291 172	16.06.2009	18.12.2007
Росселб 2	101.78	13.76	-0.08	7.57	105 674 666	16.02.2011	
РусСтанд-3	100.20	35.67	0	8.18	0	22.08.2007	
Сибкадем2	100.20	11.23	0	9.79	0	12.12.2008	15.06.2007
Сибкадем3	100.45	12.89	0.3	9.44	2 518 000	04.06.2009	
Нефть и газ							
ГАЗПРОМ А4	104.10	36.48	-0.1	6.86	3 008 810	10.02.2010	
ГАЗПРОМ А5	101.17	22.22	0	5.93	0	09.10.2007	
ГАЗПРОМ А6	100.65	31.99	0	6.78	2 014 008	06.08.2009	
Лукойл2обл	100.92	12.91	0	7	0	17.11.2009	
НГК ИТЕРА	101.05	13.09	0	8.62	0	07.12.2007	
РуссНефть1	99.00	10.39	-0.44	10.35	164 125 749	10.12.2010	12.12.2008
Удмнефтпр	100.51	14.32	0	9.47	0	01.09.2008	
Торговля							
АптЗби6 об	100.70	6.23	0.2	9.68	24 195 000	30.06.2009	
ДиксиФин-1	92.80	31.93	0.11	11.77	115 857 746	17.03.2011	
Евросеть-2	99.65	14.32	0.09	10.82	22 310 822	02.06.2009	04.12.2007
КОПЕЙКА 02	99.15	15.25	0.1	9.41	5 739 608	15.02.2012	18.02.2009
МонеткаФ-1	99.00	20.52	0	12.35	0	14.05.2009	15.11.2007
МагнитФ 01	102.25	16.38	0	8.13	0	19.11.2008	
ПятерочФ 2	103.35	9.43	0.05	8.43	51 700 000	14.12.2010	
Металлургия							
Амурмет-01	101.58	39.47	0	9.15	6 101 662	26.02.2009	
Инпром 02	100.80	2.05	0.01	9.13	224 806	15.07.2010	19.07.2007
Мечел 2об	101.15	8.28	-0.05	8.18	101 618 050	12.06.2013	16.06.2010
РусАлФ-3в	100.01	24.85	0	7.31	0	21.09.2008	
ТМК-03 обл	100.45	33.98	0	7.64	7 031 500	15.02.2011	19.02.2008
ЧТПЗ 01об	102.00	9.37	0.2	7.95	1 175 300	16.06.2010	18.06.2008
ЧТПЗ 01об	102.54	42.16	-0.04	7.9	5 970 349	16.06.2010	18.06.2008
Машиностроение							
АВТОВАЗ об	100.14	40.83	0	6.57	0	13.08.2008	14.02.2007
ГАЗФин 01	100.40	37.91	-0.06	8.3	12 844 144	08.02.2011	12.02.2008
ИРКУТ-03об	103.70	30.17	0.05	7.68	311 250	16.09.2010	
ОМЗ - 4 об	99.99	0.00	0	0	0	26.02.2009	
ПромТр01об	99.75	5.61	0.05	10.14	1 561 838	03.07.2008	
УралВагЗФ2	100.45	28.95	0	8.81	151 680	05.10.2010	03.10.2007
Энергетика							
БашкирэнЗв	100.11	5.91	-0.1	8.56	103 036 303	09.03.2011	19.03.2009
ГидроОГК-1	102.96	4.88	0.04	7.43	24 904 602	29.06.2011	
Ленэнерго1	100.40	27.52	0.1	8.06	10 050	19.04.2007	
Мосэнерго2	100.70	30.81	0.08	7.6	15 523 895	18.02.2016	23.02.2012
ФСК ЕЭС-02	103.20	6.78	0.24	7.22	2 071 065	22.06.2010	
ФСК ЕЭС-03	100.42	7.98	0.05	6.94	4 814 509	12.12.2008	
Муниципальные							
КалужОбл-2	102.20	12.25	-0.14	8.14	18 028 899	29.08.2011	
ЛипецкОбл4	100.70	0.44	-0.3	7.97	2 008 000	19.07.2011	
МГор39-об	109.55	1.10	0.15	6.7	23 720 249	21.07.2014	
МГор44-об	109.50	8.77	0.23	6.72	7 569 380	24.06.2015	
Мос.обл.4в	109.65	0.60	0.05	6.47	2 194	21.04.2009	
Мос.обл.5в	107.10	23.42	-0.08	6.77	1 478 119	30.03.2010	
Мос.обл.6в	107.47	22.93	0	7.05	2 151	19.04.2011	
НовсиБО-05	101.70	8.62	0.1	7.38	8 171 702	15.12.2009	
СамарОбл 3	100.95	14.58	0.15	7.52	2 367 560	11.08.2011	

* - наиболее ликвидными выпусками.

Ежедневный обзор рынка рублевых облигаций

Государственные облигации

Котировки большинства ОФЗ по итогам торгов в четверг снизились на фоне низкой активности торгов. Снижению цен способствовала неблагоприятная обстановка на рынке внешнего долга, где в пятницу цены российских еврооблигаций продолжили снижаться вслед за американскими госбумагами. Помимо этого созданию негативной обстановки способствовало проведение налоговых выплат, из-за которых произошел рост ставок по межбанковским кредитам.

Объем торгов на рынке ОФЗ в четверг составил 575 млн рублей против 1,3 млрд рублей днем ранее.

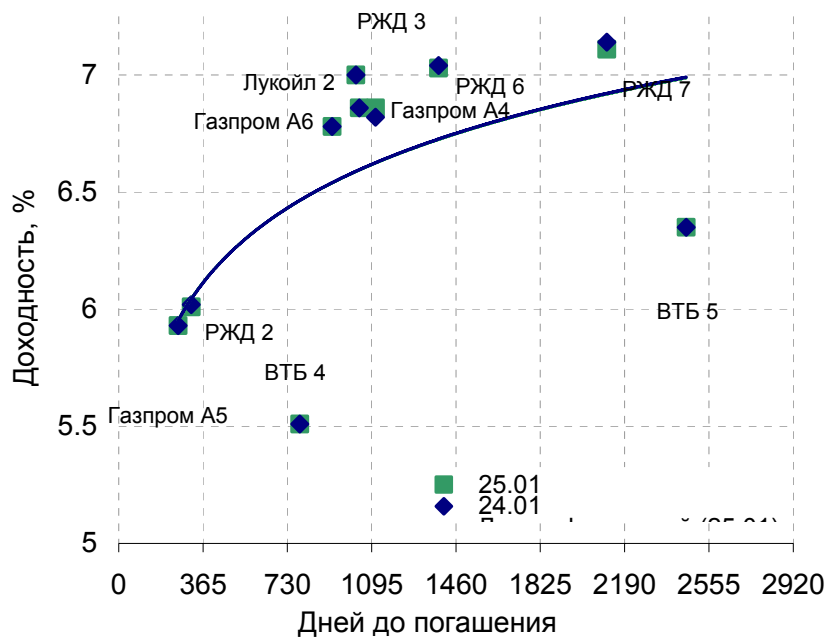
Сегодня на рынке ОФЗ снижение котировок продолжится, что станет реакцией на продолжающийся рост доходностей на рынке внешнего долга.

На аукционе по продаже облигаций Банка России (ОБР) серии 04003 спрос со стороны инвесторов был невысоким – 5,1 млрд рублей при объеме предложения 30 млрд рублей. Объем размещения был равен 4,4 млрд рублей. Средневзвешенная цена составила 98,07% от номинала, что соответствует доходности 5,12% годовых.

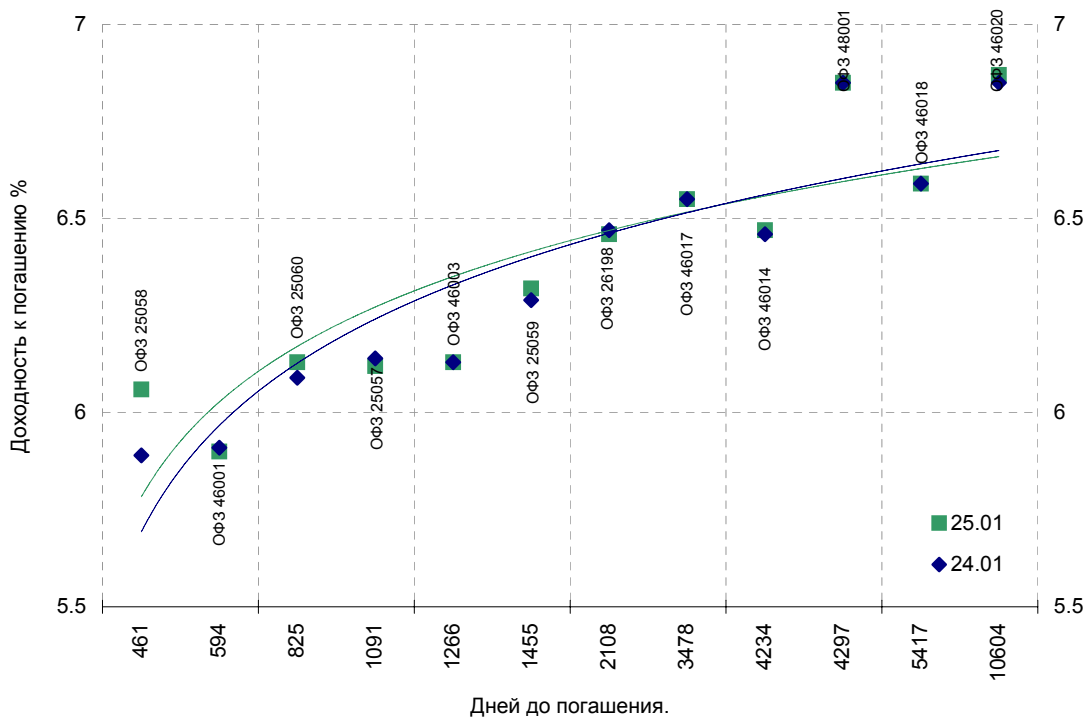
Выпуск	Цена последн. сделки, % от. ном.	Изм-е цены, %	Доходн., % год	Дата погашения	Дней до погашения	Кол-во сделок	Оборот, руб.	НКД, руб.	Размер купона, руб.	Дата выпл. куп.
ОБР 04002	0.00	0.00	4.88	23.06.2009	880	0	0	0	0	
ОБР 04003	98.08	0.17	5.12	22.09.2009	971	37	4 298 639 889	0	0	
ОФЗ 25057	103.85	0.05	6.12	20.01.2010	1091	6	75 514 489	0.2	18.45	25.04.2007
ОФЗ 25058	100.45	-0.20	6.06	30.04.2008	461	7	5 531 031	14.67	15.71	31.01.2007
ОФЗ 25059	99.75	-0.10	6.32	19.01.2011	1455	3	35 296 538	0.17	15.21	25.04.2007
ОФЗ 25060	99.60	-0.07	6.13	29.04.2009	825	7	113 333 417	13.51	14.46	31.01.2007
ОФЗ 26176	0.00	0.00	0.00	20.11.2007	299	0	0	3.56	19.95	20.11.2007
ОФЗ 26177	0.00	0.00	0.00	20.11.2008	665	0	0	3.45	19.95	22.11.2007
ОФЗ 26178	0.00	0.00	0.00	20.11.2009	1030	0	0	3.4	19.95	23.11.2007
ОФЗ 26198	97.80	0.05	6.46	02.11.2012	2108	9	104 921 779	13.48	60	04.11.2007
ОФЗ 26199	0.00	0.00	6.40	11.07.2012	1994	0	0	1.34	15.21	18.04.2007
ОФЗ 27019	0.00	0.00	2.12	18.07.2007	174	0	0	2.19	49.86	18.07.2007
ОФЗ 27020	0.00	0.00	2.25	08.08.2007	195	0	0	46.3	49.86	07.02.2007
ОФЗ 27025	100.20	0.00	5.57	13.06.2007	139	2	15 030 000	7.07	14.96	14.03.2007
ОФЗ 27026	0.00	0.00	5.99	11.03.2009	776	0	0	8.25	17.45	14.03.2007
ОФЗ 28002	0.00	0.00	4.39	12.03.2008	412	0	0	36.71	49.86	14.03.2007
ОФЗ 28003	0.00	0.00	2.66	16.04.2008	447	0	0	27.12	49.86	18.04.2007
ОФЗ 28004	0.00	0.00	5.58	13.05.2009	839	0	0	19.45	49.86	16.05.2007
ОФЗ 28005	0.00	0.00	5.58	03.06.2009	860	0	0	13.7	49.86	06.06.2007
ОФЗ 46001	103.56	0.00	5.90	10.09.2008	594	3	3 216 434	11.78	24.93	14.03.2007
ОФЗ 46002	109.85	-0.53	6.25	08.08.2012	2022	1	38 447 500	39.95	44.88	14.02.2007
ОФЗ 46003	110.60	0.00	6.13	14.07.2010	1266	4	7 732 526	2.19	49.86	18.07.2007
ОФЗ 46005	46.45	-0.75	7.05	09.01.2019	4367	3	2 787 000	0	0	
ОФЗ 46010	0.00	0.00	7.06	17.05.2028	7783	0	0	0	0	13.06.2007
ОФЗ 46011	0.00	0.00	6.78	20.08.2025	6782	0	0	0	0	12.09.2007
ОФЗ 46012	0.00	0.00	7.02	05.09.2029	8259	0	0	2.18	7.03	03.10.2007
ОФЗ 46014	108.95	-0.05	6.47	29.08.2018	4234	4	4 338 441	33.04	44.88	14.03.2007
ОФЗ 46017	106.00	0.00	6.55	03.08.2016	3478	8	26 582 796	16.53	21.19	14.02.2007
ОФЗ 46018	111.14	0.01	6.59	24.11.2021	5417	2	6 668 600	10.6	22.44	14.03.2007
ОФЗ 46020	101.80	-0.21	6.87	06.02.2036	10604	16	106 991 531	30.63	34.41	14.02.2007
ОФЗ 48001	0.00	0.00	6.85	31.10.2018	4297	0	0	15.08	77.29	14.11.2007

Ежедневный обзор рынка рублевых облигаций

Кривая доходности облигаций 1-го эшелона



Кривая доходности государственных облигаций



Контактная информация

ОАО «Брокерский дом Открытие»

129010, Москва, Протопоповский переулок. д.19/10

Телефон: (095) 232-99-66. Факс: (095) 956-47-00

<http://www.bdopen.ru> e-mail info@open.ru

Отдел по работе с клиентами	Тужилова Жанна Начальник отдела	Тел.232-99-66 Добавочный 1165	zhanna@open.ru
	Горячева Анна специалист	Добавочный 1169	Goryacheva@open.ru
	Кузовкина Ольга специалист	Добавочный 1228	Kuzovkina@open.ru
Отдел торговых операций	Григорий Аксенов начальник отдела	Тел.232-99-66 Добавочный 1124	Agb@open.ru
	Томилин Андрей трейдер ММВБ	Тел. 777-34-87	Tomilin@open.ru
	Гневко Дмитрий трейдер ММВБ	Тел. 777-34-87	Dima@open.ru
	Костюк Константин трейдер срочный рынок ФОРТС	Тел. 745-86-57	Kostuk@open.ru
	Калачев Владислав котировки опционов по запросу	Тел. 232-99-66 Добавочный 1139	kvlad@open.ru
Аналитическое управление	Шехмамetyев Халиль Начальник управления	добавочный 1573	sha@open.ru
	Мильчакова Наталья Начальник отдела фундаментального анализа	добавочный 1569	n.milchakova@open.ru
	Афонин Александр аналитик по облигациям	добавочный 1571	afonin@open.ru
	Пивень Валерий аналитик по международным рынкам и макроэкономике	добавочный 1575	valerypiven@open.ru
	Тищенко Кирилл аналитик по телекомам	добавочный 1572	tkv@open.ru
	Кривохижин Сергей аналитик по металлургии	добавочный 1574	ksy@open.ru

Информация, содержащаяся в данном обзоре, предназначена исключительно для сведения клиентов компании, при этом она носит сугубо информационный характер и не является предложением о покупке или продаже ценных бумаг. Несмотря на то, что сведения, представленные в данном обзоре, были отобраны тщательным образом, «Брокерский дом Открытие» не претендует на полноту и точность предоставленных данных. Кроме того, Компания не берет на себя обязательства регулярно обновлять информацию, которая содержится в обзоре или исправлять возможные неточности. /Аналитический отдел тел 232-9966, mail: research@open.ru.