

Новости

- ОАО "Лебедянский" планирует 6 марта начать размещение облигаций серии 02 на 1,5 млрд рублей. Компания планирует разместить 1,5 млн ценных бумаг номиналом 1 тыс. рублей. Срок обращения облигаций составит 3 года.
- ГАЗПРОМ 26 февраля начнет road-show нового выпуска еврооблигаций. Размещение будет осуществлено в несколько траншей по правилам 144A и RegS. Предположительный объем каждого транша составит до \$2 млрд. Основную часть средств Газпром планирует потратить на выкуп контрольного пакета в проекте "Сахалин-2".
- 21 февраля 2007 года ФСФР зарегистрировала выпуск и проспект неконвертируемых процентных документарных облигаций на предъявителя серии 01 ОАО "Территориальная генерирующая компания № 1". В соответствии с решением, общий объем выпуска составляет 4 млрд рублей.
- Чистая прибыль ОАО "Южная телекоммуникационная компания" (ЮТК) по РСБУ в 2006 году, по предварительной оценке, составила 791,7 млн рублей, что в 2,6 раза больше показателя 2005 года - 305,2 млн рублей. Выручка ЮТК сократилась на 2,58% - до 17,664 млрд рублей с 18,133 млрд рублей. EBITDA выросла на 10,3%, до 5,961 млрд рублей, рентабельность EBITDA увеличилась до 33,7% с 29,8%.

Корпоративные и муниципальные облигации

В четверг на рынке рублевых облигаций определенной тенденции в движении цен не наблюдалось из-за влияния разнонаправленных факторов. Давление на рынок оказывал рост ставок по межбанковским кредитам, традиционный для периода налоговых выплат в конце месяца. С другой стороны, спокойная обстановка на внешнем рынке и спрос на бумаги перед длинными выходными оказывали поддержку ценам рублевых бумаг.

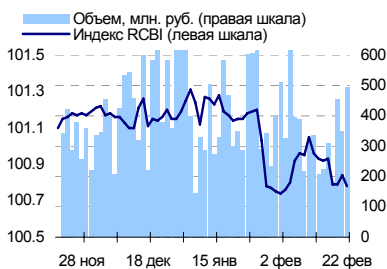
Объем торгов в четверг практически не изменился и составил 11,5 млрд рублей против 11,3 млрд рублей днем ранее.

Сегодня котировки рублевых облигаций могут немного снизиться под давлением со стороны денежного рынка. Проводимые налоговые выплаты приведут к еще большему росту ставок по межбанковским кредитам что негативно отразится на долговом рынке.

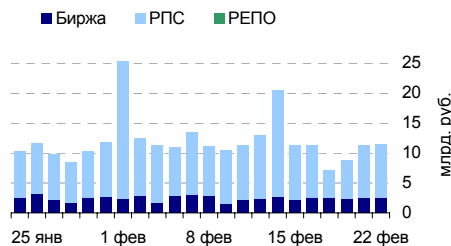
События рынка рублевых облигаций на ближайшие дни

Дата	Выпуск	Купон, %	Событие	Объем, млн руб
26	АПК ОГО 2	64.93		77.92
27	МКХ 2	64.32		64.32
	АИЖК Кемерово	44.88		44.88
28	Казань 6	23.24		53.45
	Петрокоммерц 2	42.62		127.86

Индекс корпоративных облигаций ММВБ (RCBI)



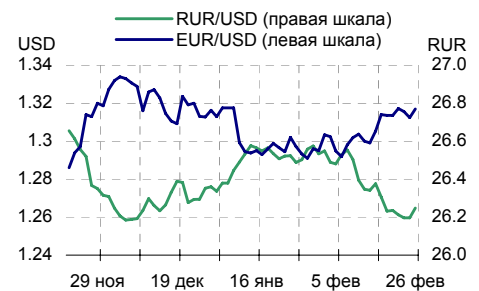
Объем торгов на ММВБ, млн. руб.



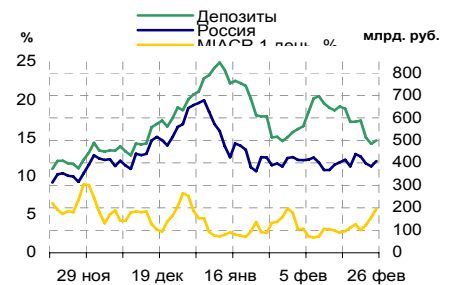
Основные индикаторы

	Значение	изм.
RUR/USD	26.2474	0.0507
RUR/EUR	34.3920	-0.0671
EUR/USD	1.3169	0.0045
изм. б.п.		
RCBI	100.78	-6
MIACR 1 день, %	5.76	112
Москва 39, УТМ % год.	6.64	0
RUS30, УТМ % год.	5.67	-2
UST10, УТМ % год.	4.67	-3
изм. %		
Остатки на к/с, млрд. руб.		
по России	407.6	6.12
по Москве	295.2	9.58
Депозиты банков	92.5	-8.33
Объем торгов, млн. руб.		
Биржа	2 544	1.51
РПС	8 994	2.62
РЕПО	0	0.00
ОФЗ	716	53.77

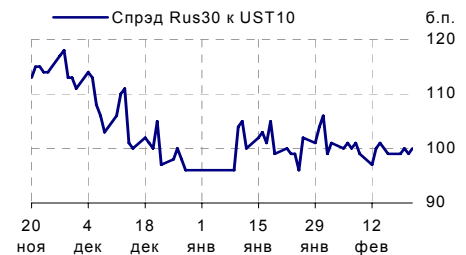
Курсы валют



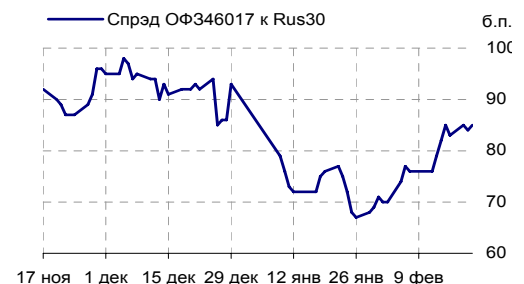
Остатки на к/с, млрд. руб.



Спрэд Россия 30 и US Treasures 10



Спрэд ОФЗ 46017 и Россия 30



Ежедневный обзор рынка рублевых облигаций

Корпоративные облигации

Лидеры роста/падения*

	YTM	Цена закр.	НКД	До погаш.	Оборот, руб.	Кол-во сделок	Измен. цены, %
НЭФИС-01	7.33	100.5	35.67	59	1 179 120	3	1.52
СибТлк-7об	7.8	102	21.8	818	20 400 000	1	0.69
МонеткаФ-1	11.78	99.45	28.73	812	110 390	1	0.61
РосселхБ 2	7.41	102.19	0.22	1 455	75 354 374	15	0.48
СМАРТС 03	15.47	99.5	54.85	950	7 960	1	0.30
МИА-1об	0	103.25	5.42	2 037	92 925	1	0.29
МаксиГ 01	15.45	98.1	49.62	749	4 977 899	6	0.26
МКБ 02обл	10.13	100.35	21.94	833	52 311 186	7	0.25
АгрикаПП 1	12.17	99.95	45.91	950	4 999 500	3	0.25
СевКаб обл	10.89	101.19	15.07	226	9 373 897	4	0.22
	YTM	Цена закр.	НКД	До погаш.	Оборот, руб.	Кол-во сделок	Измен. цены, %
ОМЗ - 4 об	11.37	80.5	0	735	141 930	3	-14.36
РусТекс 2	15.83	97.25	58.68	742	45 227 622	73	-2.61
РусТекс 3	15.24	98.3	39.78	971	35 042 632	34	-1.70
Открытие01	13.3	98.5	2.37	628	389 353	4	-1.25
ТОАП-Фин01	14.02	98.15	23.01	1 022	982	1	-0.86
ТатИнкФ1об	0	100	4.52	349	1 000	1	-0.49
Топкнига-2	10.73	100.05	20.16	1 386	4 002 006	3	-0.45
СтрГлиз 01	-95.42	125	6.04	1 162	153 125	3	-0.40
М-ИНДУСТР	12.56	100.2	0.67	1 636	322 231	5	-0.35
РЖД-03обл	6.74	104.23	17.8	1 014	6 371 530	4	-0.26

Лидеры по обороту*

	YTM	Цена закр.	НКД	До погаш.	Оборот, руб.	Кол-во сделок	Измен. цены, %
МИГ-Ф обл.	8.03	100.7	22.44	832	100 757 399	2	-0.03
Абсолют 02	8.8	100.4	13.82	494	100 400 000	1	0.00
ЕБРР 03обл	6.21	100	11.52	1 658	88 980 000	6	0.00
РосселхБ 2	7.41	102.19	0.22	1 455	75 354 374	15	0.48
МКБ 02обл	10.13	100.35	21.94	833	52 311 186	7	0.25
ОГК-5 об-1	7.66	99.95	28.77	1 680	52 135 638	19	-0.06
ФСК ЕЭС-04	7.31	100.45	26.6	1 687	50 225 000	1	-0.10
Ленэнерг01	8.2	100.31	35.38	56	48 764 085	16	-0.19
РусТекс 2	15.83	97.25	58.68	742	45 227 622	73	-2.61
МОЭСК-01	7.96	100.9	35.95	1 657	43 038 895	5	0.08

Муниципальные облигации

Лидеры роста/падения*

	YTM	Цена закр.	НКД	До погаш.	Оборот, руб.	Кол-во сделок	Измен. цены, %
НовсиБО-05	7.68	101.2	15.14	1 027	9 441 520	7	0.45
НовсиБ 3об	7.43	110.5	14.96	873	4 012 670	12	0.45
Саха(Якут)	7.56	102.5	7.62	2 240	13 631 020	9	0.15
Чувашия-04	7.48	109.5	50.33	764	817 965	3	0.10
Чувашия-05	7.45	101.9	16.99	1 564	514 595	11	0.10
Мос.обл.5в	6.58	107.18	29.18	1 132	160 770	2	0.10
ВоронежОБ3	8.13	107.5	14.6	1 586	26 875 000	1	0.09
ТульскОб 1	7.39	102.8	13.04	857	6 212 888	7	0.09
Башкорт5об	7.11	102.5	23.3	986	1 025 000	1	0.07
КурганОбл1	8.93	101.5	16.73	1 029	12 676 850	4	0.06
	YTM	Цена закр.	НКД	До погаш.	Оборот, руб.	Кол-во сделок	Измен. цены, %
КОМИ 7в об	8.06	105.25	24.93	2 465	1 615 145	13	-1.63
КОМИ 8в об	7.75	98.55	41.92	3 206	689 850	1	-1.45
Якут-05 об	6.93	100.19	7.45	58	20 033 000	4	-0.95
КОМИ 6в об	7.36	114.8	48.45	1 330	1 655 768	3	-0.56
КраснЯрКр3	7.21	99.45	27.04	587	686 205	1	-0.29
МГор29-об	5.98	105	21.64	469	1 050 000	1	-0.28
ЯрОбл-06	7.98	98.9	28.18	1517	98 900	1	-0.25
Ярославль1	9.24	100.1	16.03	1029	200 200	1	-0.23
Мос.обл.4в	6.66	109	9.04	789	2 185	2	-0.18
Казань02об	8.27	100.25	11.78	48	2 256 000	4	-0.15

Лидеры по обороту*

	YTM	Цена закр.	НКД	До погаш.	Оборот, руб.	Кол-во сделок	Измен. цены, %
ВоронежОБ3	8.13	107.5	14.6	1586	26 875 000	1	0.09
Якут-05 об	6.93	100.19	7.45	58	20 033 000	4	-0.95
Мос.обл.6в	6.99	107.56	29.84	1517	15 350 095	5	-0.03
Саха(Якут)	7.56	102.5	7.62	2240	13 631 020	9	0.15
КурганОбл1	8.93	101.5	16.73	1029	12 676 850	4	0.06
Якут-06 об	7.32	106.8	1.92	1176	11 437 600	4	0.00
МГор44-об	6.67	109.73	16.44	3044	10 147 770	13	-0.06
НовсиБО-05	7.68	101.2	15.14	1027	9 441 520	7	0.45
МГор39-об	6.64	109.85	8.77	2706	7 906 157	9	-0.01
ТульскОб 1	7.39	102.8	13.04	857	6 212 888	7	0.09

* - По итогам торгов на ММВБ

Ежедневный обзор рынка рублевых облигаций
Итоги торгов корпоративными и региональными облигациями на ММВБ* (22.02.2007)

	Цена, % от номинала	НКД, руб.	Изм. цены, %	Доходность к погашению, % годовых	Объем торгов, руб.	Погашение	Оферта
Телекоммуникации							
ВлгТлкВТ-3	102.60	18.40	0	7.57	1 897 074	30.11.2010	
ДальСвз2об	103.00	18.91	-0.15	7.97	10 287 015	30.05.2012	02.06.2010
СибТлк-6об	100.40	33.12	0.05	7.68	502 250	16.09.2010	18.09.2008
УрСИ сер07	101.75	35.90	0	7.6	0	13.03.2012	17.03.2009
ЦентрТел-4	114.18	1.51	-0.02	7.61	12 826 923	21.08.2009	
ЮТК-03 об.	102.36	40.91	-0.02	7.12	7 575 650	10.10.2009	09.10.2007
ЮТК-04 об.	103.85	17.51	-0.13	7.92	13 447 761	09.12.2009	
Банки							
ГазпромБ 1	99.38	4.08	0.12	7.38	9 950 494	27.01.2011	
КИТФинБанк	102.79	18.36	-0.09	8.53	19 104 577	18.12.2008	
МКБ 02обл	100.10	21.94	0.25	10.13	52 311 186	04.06.2009	06.12.2007
НОМОС 7в	100.40	14.69	0	7.86	4 456 756	16.06.2009	18.12.2007
Росселб 2	101.70	0.22	0.48	7.41	75 354 374	16.02.2011	
РусСтанд-3	100.25	0.23	0	8.03	0	22.08.2007	
УРСАБанк 2	100.40	18.90	0	8.95	0	12.12.2008	15.06.2007
УРСАБанк 3	100.75	20.25	0	9.43	0	04.06.2009	
Нефть и газ							
ГАЗПРОМ А4	104.14	1.80	0.11	6.73	39 125 428	10.02.2010	
ГАЗПРОМ А5	101.05	28.04	0	5.92	0	09.10.2007	
ГАЗПРОМ А6	100.80	2.67	0.2	6.61	5 483 820	06.08.2009	
Лукойл2обл	101.25	18.47	0	6.85	0	17.11.2009	
НГК ИТЕРА	100.95	20.57	0.15	8.42	2 022 000	07.12.2007	
РуссНефть1	89.99	17.49	0.01	16.43	16 682 283	10.12.2010	12.12.2008
Удмнефтпр	100.65	21.60	0	9.35	0	01.09.2008	
Торговля							
АптЗби6 об	101.00	13.82	0.08	9.58	4 599 740	30.06.2009	
ДиксиФин-1	94.10	39.03	-0.11	11.43	1 880 000	17.03.2011	
Евросеть-2	100.02	22.18	0.17	10.2	14 838 297	02.06.2009	04.12.2007
КОПЕЙКА 02	99.00	0.24	0.05	9.55	33 655 581	15.02.2012	18.02.2009
МонеткаФ-1	98.85	28.73	0.61	11.78	110 390	14.05.2009	15.11.2007
МагнитФ 01	102.40	23.54	0	7.98	0	19.11.2008	
ПятерочФ 2	103.20	16.56	0	8.47	0	14.12.2010	
Металлургия							
Амурмет-01	101.62	46.99	0.08	9.06	1 022 180	26.02.2009	
Инпром 02	100.90	10.26	-0.01	8.54	1 576 863	15.07.2010	19.07.2007
Мечел 2об	101.40	14.73	0.05	8.04	10 138 500	12.06.2013	16.06.2010
РусАлФ-3в	100.11	30.38	-0.06	7.29	210 105	21.09.2008	
ТМК-03 обл	100.25	0.44	0.15	7.66	7 035 498	15.02.2011	19.02.2008
ЧТПЗ 01об	102.18	16.66	0.13	7.76	511 550	16.06.2010	18.06.2008
ЧТПЗ 01об	102.54	42.16	-0.04	7.9	5 970 349	16.06.2010	18.06.2008
Машиностроение							
АВТОВАЗ об	99.00	0.22	0	1.7	0	13.08.2008	
ГАЗФин 01	100.60	2.09	0	7.99	969 784	08.02.2011	12.02.2008
ИРКУТ-03об	103.53	36.88	0.12	7.69	10 350 489	16.09.2010	
ОМЗ - 4 об	94.00	0.00	-14.36	11.37	141 930	26.02.2009	
ПромТр01об	100.20	13.09	0	9.8	2 801 750	03.07.2008	
УралВагЗФ2	100.50	36.12	0	8.64	0	05.10.2010	03.10.2007
Энергетика							
БашкирэнЗв	100.15	12.28	0	8.48	0	09.03.2011	19.03.2009
ГидроОГК-1	103.15	11.10	-0.15	7.41	29 557 910	29.06.2011	
Ленэнерг01	100.50	35.38	-0.19	8.2	48 764 085	19.04.2007	
Мосэнерго2	101.23	36.68	-0.01	7.49	2 272 389	18.02.2016	23.02.2012
ФСК ЕЭС-02	103.64	13.11	-0.14	7.17	3 623 535	22.06.2010	
ФСК ЕЭС-03	100.45	13.42	0.1	6.88	1 006	12.12.2008	
Муниципальные							
КалужОбл-2	102.00	18.85	0.05	8.13	2 380 721	29.08.2011	
ЛипецкОбл4	100.75	6.53	0	7.85	5 642 000	19.07.2011	
МГорЗ9-об	109.86	8.77	-0.01	6.64	7 906 157	21.07.2014	
МГор44-об	109.80	16.44	-0.06	6.67	10 147 770	24.06.2015	
Мос.обл.4в	109.20	9.04	-0.18	6.66	2 185	21.04.2009	
Мос.обл.5в	107.07	29.18	0.1	6.58	160 770	30.03.2010	
Мос.обл.6в	107.59	29.84	-0.03	6.99	15 350 095	19.04.2011	
НовсиБО-05	100.75	15.14	0.45	7.68	9 441 520	15.12.2009	
СамарОбл 3	101.25	1.46	-0.04	7.48	70 847	11.08.2011	

* - наиболее ликвидными выпусками.

Ежедневный обзор рынка рублевых облигаций

Государственные облигации

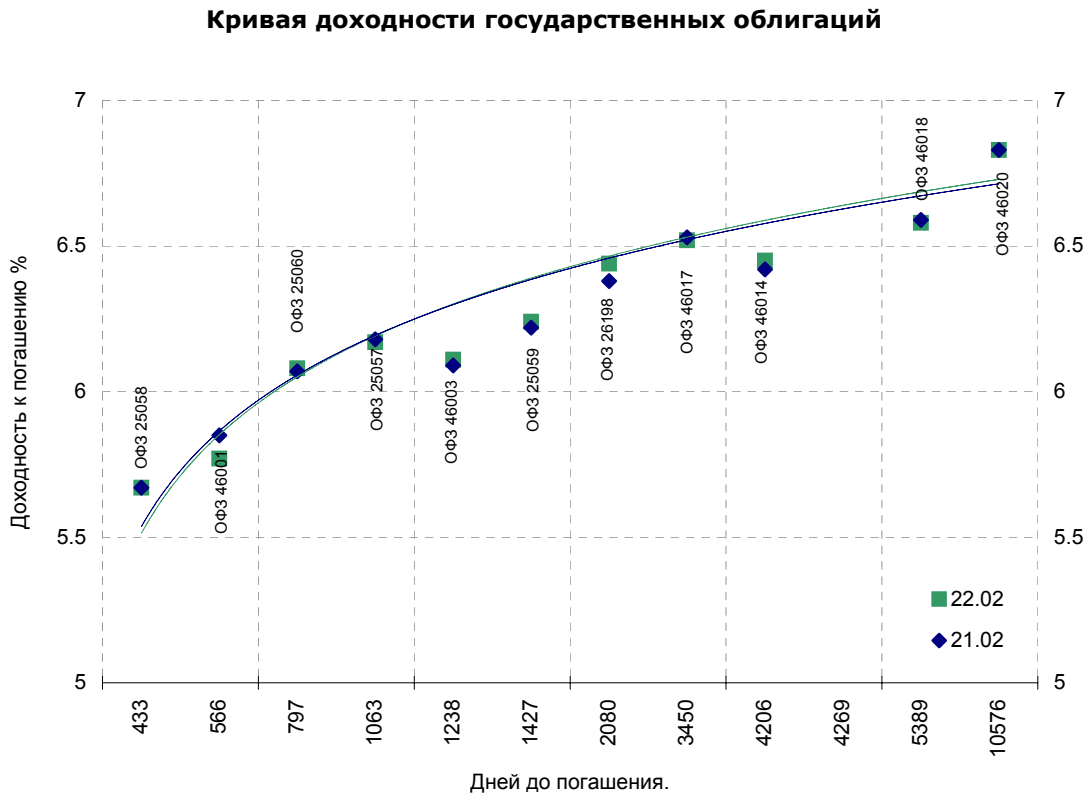
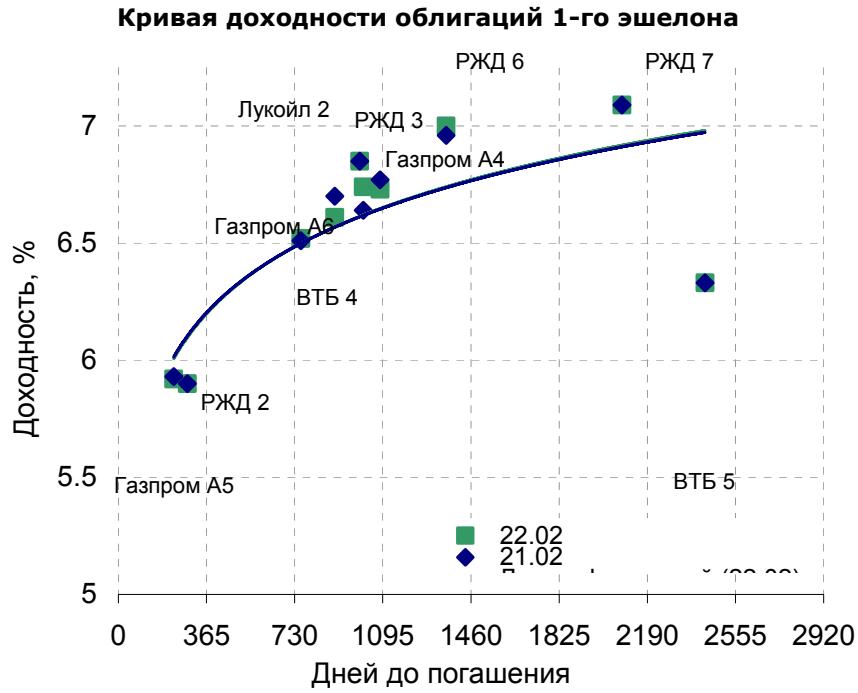
Котировки ОФЗ в пятницу продолжили снижаться под давлением со стороны денежного рынка. Ставки по межбанковским кредитам в четверг продолжили увеличиваться, по всей видимости банки начали аккумулировать рубли накануне проведения налоговых выплат, что негативно отразилось на рынке госбумаг. Обстановка на внешних рынках была стабильной: доллар по отношению к рублю практически не изменился, а российские еврооблигации продолжили плавно повышаться вслед за американскими госбумагами.

Объем торгов на рынке ОФЗ в четверг составил 1,1 млрд рублей против 536 млн рублей днем ранее.

На состоявшемся в четверг аукционе по продаже облигаций Банка России (ОБР) серии 04003 с обратным выкупом 15 июня 2007 года спрос был достаточно высоким – 15,3 млрд рублей при объеме предложения 30 млрд рублей, бумаг было продано на общую сумму 14,7 млрд рублей. Средневзвешенная цена составила 98,61% от номинала, что соответствует доходности 4,73% годовых.

Сегодня котировки ОФЗ продолжат плавно снижаться под воздействием негативной обстановки на денежном рынке. Ставки по межбанковским кредитам будут высокими из-за налоговых выплат, которые будут проводиться сегодня и в среду. Внешний рынок сохраняет стабильность, что будет сдерживать снижение котировок рублевых бумаг.

Выпуск	Цена последн. сделки, % от ном.	Изм-е цены, %	Доходн., % год	Дата погашения	Дней до погашения	Кол-во сделок	Оборот, руб.	НКД, руб.	Размер купона, руб.	Дата выпл. куп.
ОБР 04002	99.74	0.01	4.60	23.06.2009	852	2	11 159 461	0	0	
ОБР 04003	98.59	0.04	4.80	22.09.2009	943	14	14 498 405 887	0	0	
ОФЗ 25057	103.63	0.03	6.17	20.01.2010	1063	7	32 543 550	5.88	18.45	25.04.2007
ОФЗ 25058	0.00	0.00	5.67	30.04.2008	433	0	0	3.8	15.71	02.05.2007
ОФЗ 25059	100.00	-0.07	6.24	19.01.2011	1427	3	75 191 000	4.85	15.21	25.04.2007
ОФЗ 25060	99.70	-0.02	6.08	29.04.2009	797	4	67 791 100	3.5	14.46	02.05.2007
ОФЗ 25061	0.00	0.00	6.13	05.05.2010	1168	0	0	2.38	13.35	02.05.2007
ОФЗ 26176	0.00	0.00	0.00	20.11.2007	271	0	0	5.1	19.95	20.11.2007
ОФЗ 26177	0.00	0.00	0.00	20.11.2008	637	0	0	4.99	19.95	22.11.2007
ОФЗ 26178	0.00	0.00	0.00	20.11.2009	1002	0	0	4.93	19.95	23.11.2007
ОФЗ 26198	97.90	-0.30	6.44	02.11.2012	2080	6	54 393 992	18.08	60	04.11.2007
ОФЗ 26199	0.00	0.00	6.38	11.07.2012	1966	0	0	6.02	15.21	18.04.2007
ОФЗ 27019	0.00	0.00	5.31	18.07.2007	146	0	0	9.86	49.86	18.07.2007
ОФЗ 27020	102.03	-0.01	5.50	08.08.2007	167	1	28 569 632	4.11	49.86	08.08.2007
ОФЗ 27025	100.20	-0.07	5.44	13.06.2007	111	5	21 940 324	11.67	14.96	14.03.2007
ОФЗ 27026	0.00	0.00	6.00	11.03.2009	748	0	0	13.61	17.45	14.03.2007
ОФЗ 28002	0.00	0.00	4.00	12.03.2008	384	0	0	44.38	49.86	14.03.2007
ОФЗ 28003	0.00	0.00	5.51	16.04.2008	419	0	0	34.79	49.86	18.04.2007
ОФЗ 28004	0.00	0.00	5.44	13.05.2009	811	0	0	27.12	49.86	16.05.2007
ОФЗ 28005	0.00	0.00	5.44	03.06.2009	832	0	0	21.37	49.86	06.06.2007
ОФЗ 46001	103.35	0.05	5.77	10.09.2008	566	3	113 734 550	19.45	24.93	14.03.2007
ОФЗ 46002	0.00	0.00	6.19	08.08.2012	1994	0	0	1.97	44.88	15.08.2007
ОФЗ 46003	110.40	-0.05	6.11	14.07.2010	1238	1	33 120 000	9.86	49.86	18.07.2007
ОФЗ 46005	0.00	0.00	7.09	09.01.2019	4339	0	0	0	0	
ОФЗ 46010	0.00	0.00	7.09	17.05.2028	7755	0	0	0	0	13.06.2007
ОФЗ 46011	0.00	0.00	6.83	20.08.2025	6754	0	0	0	0	12.09.2007
ОФЗ 46012	0.00	0.00	7.05	05.09.2029	8231	0	0	2.72	7.03	03.10.2007
ОФЗ 46014	108.91	-0.13	6.45	29.08.2018	4206	1	10 891 000	39.95	44.88	14.03.2007
ОФЗ 46017	106.05	0.05	6.52	03.08.2016	3450	3	24 680 558	1.86	21.19	16.05.2007
ОФЗ 46018	111.05	0.05	6.58	24.11.2021	5389	6	145 411 281	17.51	22.44	14.03.2007
ОФЗ 46020	102.30	0.00	6.83	06.02.2036	10576	5	107 808 038	1.51	34.41	15.08.2007
ОФЗ 48001	0.00	0.00	7.08	31.10.2018	4269	0	0	21.02	77.29	14.11.2007



Контактная информация

ОАО «Брокерский дом Открытие»

129010, Москва, Протопоповский переулок. д.19/10

Телефон: (095) 232-99-66. Факс: (095) 956-47-00

<http://www.bdopen.ru> e-mail info@open.ru

Отдел по работе с клиентами	Тужилова Жанна Начальник отдела	Тел.232-99-66 Добавочный 1165	zhanna@open.ru
	Горячева Анна специалист	Добавочный 1169	Goryacheva@open.ru
	Кузовкина Ольга специалист	Добавочный 1228	Kuzovkina@open.ru
Отдел торговых операций	Григорий Аксенов начальник отдела	Тел.232-99-66 Добавочный 1124	Agb@open.ru
	Томилин Андрей трейдер ММВБ	Тел. 777-34-87	Tomilin@open.ru
	Гневко Дмитрий трейдер ММВБ	Тел. 777-34-87	Dima@open.ru
	Костюк Константин трейдер срочный рынок ФОРТС	Тел. 745-86-57	Kostuk@open.ru
	Калачев Владислав котировки опционов по запросу	Тел. 232-99-66 Добавочный 1139	kvlad@open.ru
Аналитическое управление	Шехмаматьев Халиль Начальник управления	добавочный 1573	sha@open.ru
	Мильчакова Наталья Начальник отдела фундаментального анализа	добавочный 1569	n.milchakova@open.ru
	Афонин Александр аналитик по облигациям	добавочный 1571	afonin@open.ru
	Пивень Валерий начальник отдела рыночной аналитики аналитик по международным рынкам и макроэкономике	добавочный 1575	valerypiven@open.ru
	Тищенко Кирилл аналитик по телекомам	добавочный 1572	tkv@open.ru
	Кривохижин Сергей аналитик по металлургии	добавочный 1574	ksy@open.ru

Информация, содержащаяся в данном обзоре, предназначена исключительно для сведения клиентов компании, при этом она носит сугубо информационный характер и не является предложением о покупке или продаже ценных бумаг. Несмотря на то, что сведения, представленные в данном обзоре, были отобраны тщательным образом, «Брокерский дом Открытие» не претендует на полноту и точность предоставленных данных. Кроме того, Компания не берет на себя обязательства регулярно обновлять информацию, которая содержится в обзоре или исправлять возможные неточности. /Аналитический отдел тел 232-9966, mail: research@open.ru.