

Новости

- ООО "Разгуляй-Финанс" полностью разместило третий выпуск облигаций на 3 млрд рублей со ставкой 1-го купона 10,99% годовых. Доходность к 2-летней оферте составила 11,29% годовых. Объем спроса на аукционе составил более 3,6 млрд рублей.
- Банк "Русский стандарт" выкупил по оферте 2,236 млн облигаций пятого выпуска по номиналу, равному 1 тыс. рублей. Всего эмитент выкупил 44,73% объема пятого выпуска облигаций сроком обращения 5 лет.
- Совет директоров ОАО "АвтоВАЗ" принял решение о выпуске 7-летних облигаций на 5 млрд рублей. Досрочное погашение облигаций не предусмотрено.
- ОАО "Кирово-Чепецкий химический комбинат имени Б.П. Константинова" планирует разместить дебютный выпуск 3-летних облигаций на 3 млрд рублей. Выпуск будет состоять из 3 млн облигаций номиналом 1 тыс. рублей, срок погашения облигаций составит 1092 дня. Эмитентом бумаг выступит ООО "КЧХК-Финанс".
- ОАО "ГТ-ТЭЦ Энерго" выпустит облигации пятой серии на 2 млрд рублей. На ФБ ММВБ планируется разместить по открытой подписке 2 млн ценных бумаг номиналом 1 тыс. рублей.

Корпоративные и муниципальные облигации

В пятницу на рынке рублевых облигаций преобладало повышение котировок на фоне улучшения обстановки на рынке межбанковских кредитов. Ставки по межбанковским кредитам опустились до уровней 2-3% годовых, чего не наблюдалось уже больше месяца, что в совокупности со значительным объемом рублей на корсчетах и депозитах в ЦБ оказало позитивное влияние на долговой рынок. Котировки российских еврооблигаций в пятницу практически не изменились, что можно расценивать как позитивный фактор.

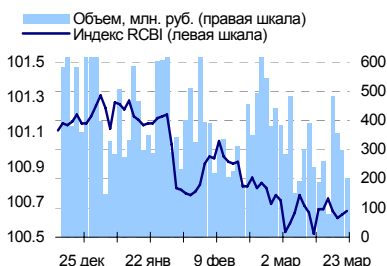
Объем торгов составил 10,7 млрд рублей против 12,4 млрд рублей на предыдущих торгах.

Сегодня на рынке рублевых облигаций сохранится тенденция к росту цен. Поддержку рынку будет оказывать благоприятная обстановка на денежном рынке, где несмотря на проводимые налоговые выплаты сильного роста ставок не ожидается, поскольку денег в банковской системе достаточно.

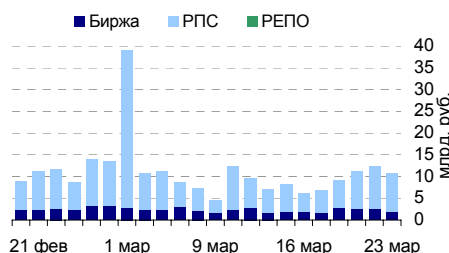
События рынка рублевых облигаций на ближайшие дни

Дата	Выпуск	Купон	Событие	Объем, млн руб
26	Одинцовский район МО	25.55		8.94
	ПИТ Инвестментс 2	4.99		7.49
	Новосибирск 6	21.44		32.16

Индекс корпоративных облигаций ММВБ (RCBI)



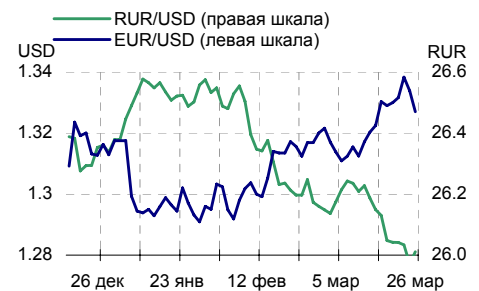
Объем торгов на ММВБ, млн. руб.



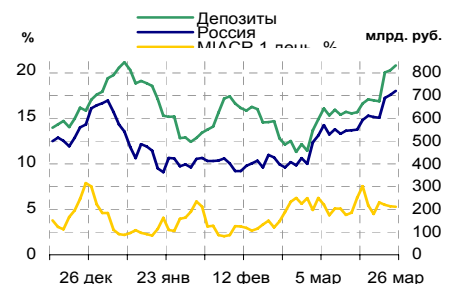
Основные индикаторы

	Значение	изм.
RUR/USD	26.0109	0.0400
RUR/EUR	34.6751	-0.0558
EUR/USD	1.3270	-0.0068
изм. б.п.		
RCBI	100.65	2
MIACR 1 день, %	5.22	-4
Москва 39, УТМ % год.	6.62	4
RUS30, УТМ % год.	5.63	0
UST10, УТМ % год.	4.61	2
изм. %		
Остатки на к/с, млрд. руб.		
по России	721.1	2.57
по Москве	606.2	3.91
Депозиты банков	111.9	2.85
Объем торгов, млн. руб.		
Биржа	1 901	-27.49
РПС	8 825	-9.42
РЕПО	0	0.00
ОФЗ	565	-47.73

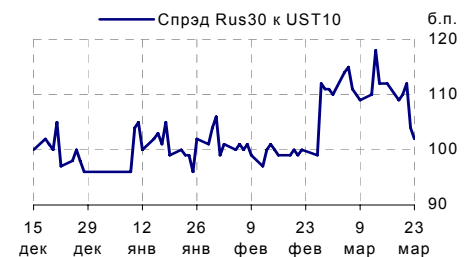
Курсы валют



Остатки на к/с, млрд. руб.



Спрэд Россия 30 и US Treasures 10



Спрэд ОФЗ 46017 и Россия 30



Ежедневный обзор рынка рублевых облигаций

Корпоративные облигации

Лидеры роста/падения*

	YTM	Цена закр.	НКД	До погаш.	Оборот, руб.	Кол-во сделок	Измен. цены, %
СтрТрГаз01	8.04	102	22.62	460	591 600	2	2.87
РуссНефть1	16.77	89.95	24.84	1 358	14 418 878	16	2.22
Евросервис	14.08	99.9	1.09	270	964 701	7	0.90
РусТекс 3	16.15	98.05	49.32	942	1 049 635	2	0.67
ЮТэйр-Ф 03	10.59	100.09	26.78	1 362	919 792	2	0.62
РЖД-03обл	6.75	104.1	24.42	985	1 041	1	0.53
Русагро 01	8.67	99.99	14.9	484	29 992	4	0.49
МКХ-02	11.95	100.19	8.48	886	1 002	1	0.45
СтрГлиз 01	-164.85	124.5	14.38	1 133	53 535	1	0.40
МетарФ 01	14.1	99.2	35.12	1 175	19 840	1	0.40
	YTM	Цена закр.	НКД	До погаш.	Оборот, руб.	Кол-во сделок	Измен. цены, %
ДжэйЭфСи 2	17.75	95	14.79	256	645 928	2	-5.00
ЦентрТел-4	8.74	111.2	12.48	882	66 720	1	-2.37
ИнтеграФ-1	10.2	100.98	0	728	233 242	3	-0.81
ТАИФ-Фин01	9.37	99	1.85	1 266	45 619 500	3	-0.81
ПЭФ-Союз-1	11.24	99.5	46.3	200	251 850	2	-0.50
Амурмет-01	9.22	101.36	5.91	706	4 312 175	3	-0.43
ОМК 1 об	7.89	101.65	26.72	447	30 996 210	21	-0.34
МГТС-05 об	7.39	100.17	26.15	1 159	2 017	2	-0.33
Югтранзит	0	97	0.08	88	118 616	2	-0.31
ГАЗЭКСФ 1	10.52	100.25	26.47	1 364	11 664 774	7	-0.30

Лидеры по обороту*

	YTM	Цена закр.	НКД	До погаш.	Оборот, руб.	Кол-во сделок	Измен. цены, %
ХКФ Банк-3	0	99.95	0.26	1 273	60 967 868	14	-0.15
РазгуляйФ1	12.69	99.96	53.25	559	54 052 296	19	0.01
СИБУРХолд1	7.64	100.35	28.27	2 050	53 183 500	5	0.15
СудострБ-1	9.11	100.41	22.44	832	53 097 277	17	0.01
МвидеоФ-01	9.96	100.15	33.15	971	50 075 000	1	0.05
ТАИФ-Фин01	9.37	99	1.85	1 266	45 619 500	3	-0.81
СуварКаз-1	9.2	100.11	60.9	739	43 005 204	15	0.17
ЮТК-03 об.	7.49	101.86	49.57	932	33 443 739	6	-0.04
УБРИР-ф 02	10.74	100.18	23.51	832	33 218 415	13	-0.02
ОМК 1 об	7.89	101.65	26.72	447	30 996 210	21	-0.34

Муниципальные облигации

Лидеры роста/падения*

	YTM	Цена закр.	НКД	До погаш.	Оборот, руб.	Кол-во сделок	Измен. цены, %
Новсиб 3об	7.48	110	25.29	844	3 032 435	2	0.60
Чувашия-05	7.43	101.95	23.23	1 535	1 019 500	1	0.44
ЛипецкОбл4	7.94	100.45	12.85	1 579	1 657 200	3	0.18
Чувашия-03	6.67	100.11	16.53	21	3 037 351	3	0.13
НижгорОбл2	7.3	102.4	39.56	590	2 150 265	2	0.08
КраснодКр	6.76	100.46	35.34	53	1 018 644	2	0.06
Мос.обл.3в	5.9	102.05	9.95	149	123 481	1	0.05
КраснЯрКр3	7.2	99.47	32.6	558	6 067 437	4	0.02
ВолгогрОб3	8.42	99.57	26.85	1 153	1 493 610	2	0.02
ЛенОбл-3об	7.43	0	33.56	2 814	0	0	0.00
	YTM	Цена закр.	НКД	До погаш.	Оборот, руб.	Кол-во сделок	Измен. цены, %
КрасЯрск05	7.4	100.88	36.33	575	7 468 146	2	-1.96
КОМИ 7в об	7.62	107.21	32.88	2 436	6 842 346	3	-1.19
НовсибО-05	7.93	100.73	0.7	998	6 548 457	2	-0.76
ВоронежОб3	8.4	106.5	22.75	1 557	10 650 000	3	-0.47
ЯрОбл-06	8.06	98.65	34.93	1 488	3 036 238	10	-0.30
МГор39-об	6.62	109.75	16.71	2 677	5 915 525	4	-0.18
КОМИ 6в об	7.64	113.5	59.18	1301	1 880 232	3	-0.18
НовсибОбл2	7.32	104.1	8.02	251	29 092 184	16	-0.17
Томск.об-2	7.8	101.25	44.11	204	9 916 670	7	-0.10
Хабаровск6	7.35	100.6	26.08	977	116 694	2	-0.09

Лидеры по обороту*

	YTM	Цена закр.	НКД	До погаш.	Оборот, руб.	Кол-во сделок	Измен. цены, %
Томск.об-3	7.75	99	29.37	962	52 767 000	3	0.00
КалужОбл-2	8.14	102	4.24	1620	33 000 000	2	-0.05
НовсибОбл2	7.32	104.1	8.02	251	29 092 184	16	-0.17
БелгОб 3об	8.15	101.45	8.49	1328	22 319 000	15	0.00
Мос.обл.6в	7.06	107.2	36.99	1488	13 937 074	3	-0.05
ВоронежОб3	8.4	106.5	22.75	1557	10 650 000	3	-0.47
Саха(Якут)	7.57	102.45	13.94	2211	10 242 951	1	0.00
Томск.об-2	7.8	101.25	44.11	204	9 916 670	7	-0.10
ВоронежОб2	8.24	108.1	34.55	818	7 842 747	8	-0.05
КрасЯрск05	7.4	100.88	36.33	575	7 468 146	2	-1.96

* - По итогам торгов на ММВБ

Ежедневный обзор рынка рублевых облигаций

Итоги торгов корпоративными и региональными облигациями на ММВБ* (23.03.2007)

	Цена, % от номинала	НКД, руб.	Изм. цены, %	Доходность к погашению, % годовых	Объем торгов, руб.	Погашение	Оферта
Телекоммуникации							
ВлгТлкВТ-3	102.65	25.15	-0.29	7.65	5 118	30.11.2010	
ДальСвз2об	102.78	25.94	-0.22	8.06	1 026	30.05.2012	02.06.2010
СибТлк-6об	100.40	0.22	0	7.63	1 005 000	16.09.2010	18.09.2008
УрСИ сер07	101.40	0.69	0	7.77	0	13.03.2012	17.03.2009
ЦентрТел-4	113.90	12.48	-2.37	8.74	66 720	21.08.2009	
ЮТК-03 об.	101.90	49.57	-0.04	7.49	33 443 739	10.10.2009	09.10.2007
ЮТК-04 об.	103.50	2.22	-0.17	8.08	967 469	09.12.2009	
Банки							
ГазпромБ 1	99.22	9.73	0.13	7.43	25 890 610	27.01.2011	
КИТФинБанк	102.30	26.30	0.08	8.67	13 567 032	18.12.2008	
МКБ 02обл	100.24	30.20	0	10.25	0	04.06.2009	06.12.2007
НОМОС 7в	100.35	21.25	0	7.88	9 856 441	16.06.2009	18.12.2007
РосселхБ 2	101.85	6.45	0	7.5	0	16.02.2011	
РусСтанд-3	100.00	6.90	0	8.55	0	22.08.2007	
УРСАБанк 2	100.40	1.92	0	8.48	0	12.12.2008	15.06.2007
УРСАБанк 3	101.45	27.88	0	9.04	0	04.06.2009	
Нефть и газ							
ГАЗПРОМ А4	104.05	8.33	0.07	6.74	6 298 040	10.02.2010	
ГАЗПРОМ А5	101.20	34.06	0	5.39	1 012 000	09.10.2007	
ГАЗПРОМ А6	100.74	8.19	0	6.71	0	06.08.2009	
Лукойл2обл	101.30	24.23	0	6.81	0	17.11.2009	
НГК ИТЕРА	100.96	28.32	-0.01	8.48	5 425 602	07.12.2007	
РуссНефть1	88.00	24.84	2.22	16.77	14 418 878	10.12.2010	12.12.2008
Удмнефтпр	101.10	5.73	0	8.97	0	01.09.2008	
Торговля							
АптЗби6 об	101.05	21.68	0.1	9.52	9 103 500	30.06.2009	
ДиксиФин-1	93.80	0.25	0.21	11.47	23 656 371	17.03.2011	
Евросеть-2	99.98	30.33	0	10.5	2 032 363	02.06.2009	04.12.2007
КОПЕЙКА 02	99.03	7.15	-0.03	9.6	13 028 043	15.02.2012	18.02.2009
МонеткаФ-1	99.20	37.23	-0.2	12.67	19 805 000	14.05.2009	15.11.2007
МагнитФ 01	102.35	30.96	0	7.95	0	19.11.2008	
ПятерочФ 2	102.95	23.95	0.17	8.48	2 062 200	14.12.2010	
Металлургия							
Амурмет-01	101.80	5.91	-0.43	9.22	4 312 175	26.02.2009	
Инпром 02	100.65	18.76	-0.15	9.21	15 595 880	15.07.2010	19.07.2007
Мечел 2об	101.40	21.40	0.05	8.05	9 880 080	12.06.2013	16.06.2010
РусАлФ-3в	100.02	0.39	0	7.31	0	21.09.2008	
ТМК-03 обл	100.60	6.75	0	7.38	0	15.02.2011	19.02.2008
ЧТПЗ 01об	102.40	24.21	0	7.56	0	16.06.2010	18.06.2008
ЧТПЗ 01об	102.54	42.16	-0.04	7.9	5 970 349	16.06.2010	18.06.2008
Машиностроение							
АВТОВАЗ об	99.00	1.01	0	1.74	0	13.08.2008	
ГАЗФин 01	100.55	8.84	0	7.98	200 095	08.02.2011	12.02.2008
ИРКУТ-03об	103.55	0.24	0.05	7.69	9 351 477	16.09.2010	
ОМЗ - 4 об	85.00	0.00	0	8.77	0	26.02.2009	
ПромТр01об	100.20	20.84	0	9.79	7 511 998	03.07.2008	
УралВагЗФ2	100.50	43.55	0	8.53	5 025 000	05.10.2010	03.10.2007
Энергетика							
БашкирэнЗв	100.45	18.87	0	8.3	0	09.03.2011	19.03.2009
ГидроОГК-1	102.85	17.53	0	7.44	1 029	29.06.2011	
Ленэнерг01	100.20	43.53	0.02	7.18	15 686 576	19.04.2007	
Мосэнерго2	101.21	4.61	-0.01	7.49	3 698 860	18.02.2016	23.02.2012
ФСК ЕЭС-02	103.15	19.66	0.1	7.23	21 675 968	22.06.2010	
ФСК ЕЭС-03	100.35	19.06	-0.02	7	6 162 266	12.12.2008	
Муниципальные							
КалужОбл-2	102.05	4.24	-0.05	8.14	33 000 000	29.08.2011	
ЛипецкОбл4	100.27	12.85	0.18	7.94	1 657 200	19.07.2011	
МГор39-об	109.95	16.71	-0.18	6.62	5 915 525	21.07.2014	
МГор44-об	109.77	24.38	0	6.63	0	24.06.2015	
Мос.обл.4в	108.65	17.78	0	6.68	976 764	21.04.2009	
Мос.обл.5в	106.89	35.14	0	6.61	0	30.03.2010	
Мос.обл.6в	107.25	36.99	-0.05	7.06	13 937 074	19.04.2011	
НовсиБО-05	101.50	0.70	-0.76	7.93	6 548 457	15.12.2009	
СамарОбл 3	101.22	7.50	-0.05	7.49	54 671 200	11.08.2011	

* - наиболее ликвидными выпусками.

Ежедневный обзор рынка рублевых облигаций

Государственные облигации

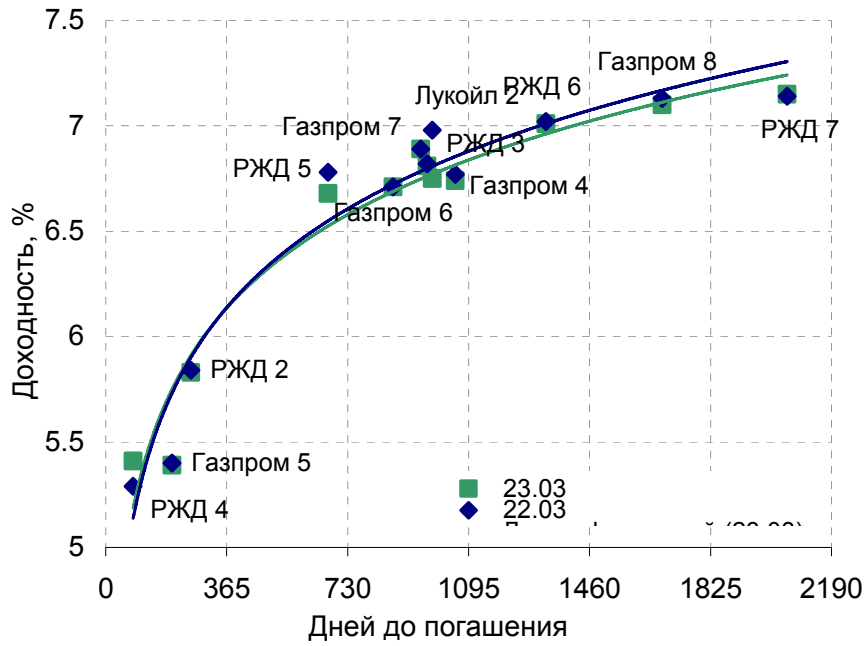
В пятницу котировки большинства ОФЗ двигались без единой тенденции. В сегменте краткосрочных бумаг преобладало небольшое снижение цен, в то время как котировки большинства «длинных» бумаг повышались. Поддержку рынку оказало заметное улучшение обстановки на рынке межбанковских кредитов, где ставки опустились до уровней в 2-3% годовых, чего не наблюдалось уже больше месяца. Ситуация на внешнем долгом рынке была стабильной, что также можно отнести к благоприятным для рублевого рынка факторам.

Объем торгов на рынке ОФЗ составил 565 млн рублей против 1,08 млрд рублей днем ранее.

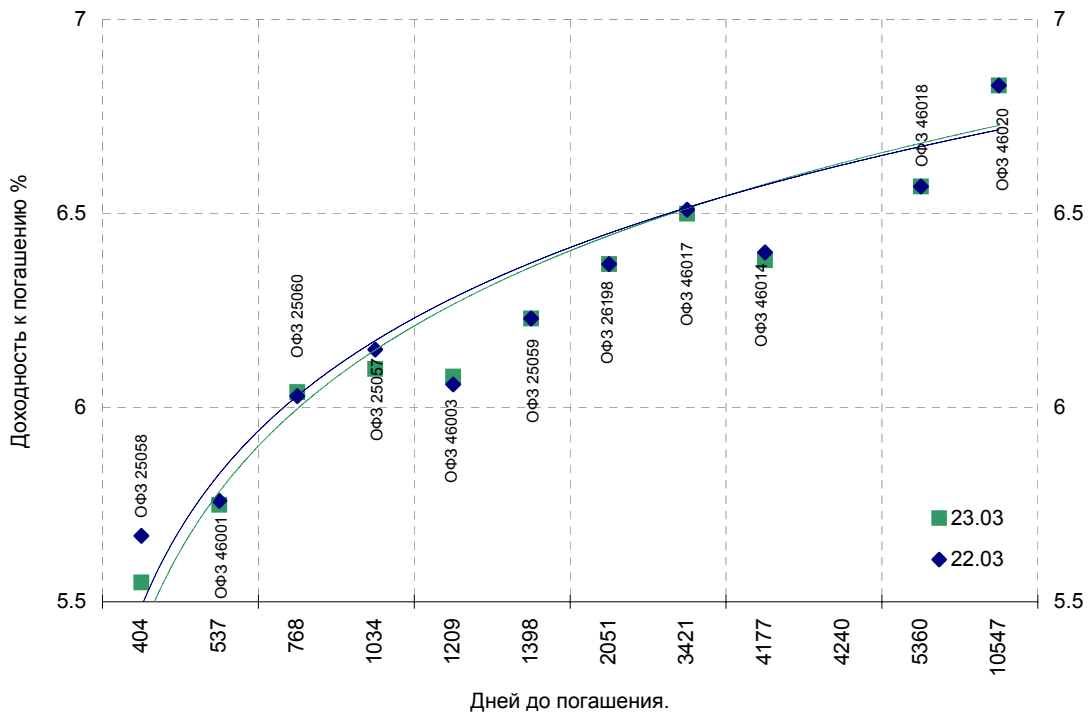
Сегодня обстановка на рынке ОФЗ будет благоприятной, что может привести к небольшому росту котировок. В первую очередь поддержку рынку окажет улучшившаяся ситуация на рынке межбанковских кредитов. Помимо этого благоприятный фон будет создавать стабильная обстановка на рынке внешнего долга и валютном рынке.

Выпуск	Цена последн. сделки, % от. ном.	Изм-е цены, %	Доходн., % год	Дата погашения	Дней до погашения	Кол-во сделок	Оборот, руб.	НКД, руб.	Размер купона, руб.	Дата выпл. куп.
ОБР 04002	0.00	0.00	0.01	23.06.2009	823	0	0	0	0	
ОБР 04003	0.00	0.00	4.55	22.09.2009	914	0	0	0	0	
ОФЗ 25057	103.70	0.10	6.10	20.01.2010	1034	1	5 185 000	11.76	18.45	25.04.2007
ОФЗ 25058	100.92	0.12	5.55	30.04.2008	404	3	58 393	8.8	15.71	02.05.2007
ОФЗ 25059	0.00	0.00	6.23	19.01.2011	1398	0	0	9.69	15.21	25.04.2007
ОФЗ 25060	99.79	-0.01	6.04	29.04.2009	768	6	59 627 523	8.1	14.46	02.05.2007
ОФЗ 25061	99.31	-0.04	6.18	05.05.2010	1139	11	64 569 308	6.99	13.35	02.05.2007
ОФЗ 26176	0.00	0.00	0.00	20.11.2007	242	0	0	6.69	19.95	20.11.2007
ОФЗ 26177	0.00	0.00	0.00	20.11.2008	608	0	0	6.58	19.95	22.11.2007
ОФЗ 26178	0.00	0.00	0.00	20.11.2009	973	0	0	6.52	19.95	23.11.2007
ОФЗ 26198	98.24	-0.01	6.37	02.11.2012	2051	6	17 196 978	22.85	60	04.11.2007
ОФЗ 26199	0.00	0.00	6.35	11.07.2012	1937	0	0	10.86	15.21	18.04.2007
ОФЗ 27019	0.00	0.00	6.44	18.07.2007	117	0	0	17.81	49.86	18.07.2007
ОФЗ 27020	0.00	0.00	5.32	08.08.2007	138	0	0	12.05	49.86	08.08.2007
ОФЗ 27025	0.00	0.00	6.08	13.06.2007	82	0	0	1.48	14.96	13.06.2007
ОФЗ 27026	0.00	0.00	5.75	11.03.2009	719	0	0	1.73	17.45	13.06.2007
ОФЗ 28002	0.00	0.00	3.53	12.03.2008	355	0	0	2.47	49.86	12.09.2007
ОФЗ 28003	0.00	0.00	3.30	16.04.2008	390	0	0	42.74	49.86	18.04.2007
ОФЗ 28004	0.00	0.00	5.28	13.05.2009	782	0	0	35.07	49.86	16.05.2007
ОФЗ 28005	0.00	0.00	5.29	03.06.2009	803	0	0	29.31	49.86	06.06.2007
ОФЗ 46001	0.00	0.00	5.75	10.09.2008	537	0	0	1.85	18.7	13.06.2007
ОФЗ 46002	0.00	0.00	6.28	08.08.2012	1965	0	0	9.12	44.88	15.08.2007
ОФЗ 46003	110.20	-0.05	6.08	14.07.2010	1209	2	41 986 200	17.81	49.86	18.07.2007
ОФЗ 46005	46.85	0.11	7.07	09.01.2019	4310	3	11 712 510	0	0	
ОФЗ 46010	0.00	0.00	7.13	17.05.2028	7726	0	0	0	0	13.06.2007
ОФЗ 46011	0.00	0.00	6.87	20.08.2025	6725	0	0	0	0	12.09.2007
ОФЗ 46012	0.00	0.00	7.08	05.09.2029	8202	0	0	3.28	7.03	03.10.2007
ОФЗ 46014	109.10	0.09	6.38	29.08.2018	4177	2	6 793 930	2.22	44.88	12.09.2007
ОФЗ 46017	106.05	0.05	6.50	03.08.2016	3421	6	47 711 875	8.62	21.19	16.05.2007
ОФЗ 46018	111.05	0.01	6.57	24.11.2021	5360	27	213 747 260	2.22	22.44	13.06.2007
ОФЗ 46019	0.00	0.00	7.10	20.03.2019	4380	0	0	0	0	04.04.2007
ОФЗ 46020	102.33	0.03	6.83	06.02.2036	10547	17	71 116 955	7	34.41	15.08.2007
ОФЗ 46021	99.68	-0.02	6.55	08.08.2018	4156	3	25 340 161	6.58	39.89	22.08.2007
ОФЗ 48001	0.00	0.00	7.15	31.10.2018	4240	0	0	27.18	77.29	14.11.2007

Кривая доходности облигаций 1-го эшелона



Кривая доходности государственных облигаций



Контактная информация

ОАО «Брокерский дом Открытие»

129010, Москва, Протопоповский переулок. д.19/10

Телефон: (095) 232-99-66. Факс: (095) 956-47-00

<http://www.bdopen.ru> e-mail info@open.ru

Отдел по работе с клиентами	Тужилова Жанна Начальник отдела	Тел.232-99-66 Добавочный 1165	zhanna@open.ru
	Горячева Анна специалист	Добавочный 1169	Goryacheva@open.ru
	Кузовкина Ольга специалист	Добавочный 1228	Kuzovkina@open.ru
Отдел торговых операций	Григорий Аксенов начальник отдела	Тел.232-99-66 Добавочный 1124	Agb@open.ru
	Томилин Андрей трейдер ММВБ	Тел. 777-34-87	Tomilin@open.ru
	Гневко Дмитрий трейдер ММВБ	Тел. 777-34-87	Dima@open.ru
	Костюк Константин трейдер срочный рынок ФОРТС	Тел. 745-86-57	Kostuk@open.ru
	Калачев Владислав котировки опционов по запросу	Тел. 232-99-66 Добавочный 1139	kvlad@open.ru
Аналитическое управление	Шехмаматьев Халиль Начальник управления	добавочный 1573	sha@open.ru
	Мильчакова Наталья Начальник отдела фундаментального анализа	добавочный 1569	n.milchakova@open.ru
	Афонин Александр аналитик по облигациям	добавочный 1571	afonin@open.ru
	Пивень Валерий начальник отдела рыночной аналитики аналитик по международным рынкам и макроэкономике	добавочный 1575	valerypiven@open.ru
	Тищенко Кирилл аналитик по телекомам	добавочный 1572	tkv@open.ru
	Кривохижин Сергей аналитик по металлургии	добавочный 1574	ksy@open.ru

Информация, содержащаяся в данном обзоре, предназначена исключительно для сведения клиентов компании, при этом она носит сугубо информационный характер и не является предложением о покупке или продаже ценных бумаг. Несмотря на то, что сведения, представленные в данном обзоре, были отобраны тщательным образом, «Брокерский дом Открытие» не претендует на полноту и точность предоставленных данных. Кроме того, Компания не берет на себя обязательства регулярно обновлять информацию, которая содержится в обзоре или исправлять возможные неточности. /Аналитический отдел тел 232-9966, mail: research@open.ru.