

Новости

▪ 25 апреля на Фондовой бирже ММВБ состоялось размещение облигаций Московских областных внутренних облигационных займов 2007 года объемом 16 млрд. рублей. В ходе первого дня аукциона облигации в количестве 16 миллионов штук размещены в полном объеме. По итогам аукциона цена размещения облигаций составила 105,5 % от номинала, доходность к погашению - 7,11% годовых. В ходе аукциона было подано 327 заявок на покупку облигаций с диапазоном доходности к погашению 6,84% - 7,39% годовых. Объем спроса более чем в 1,75 раза превысил предложение и составил 27,990 млрд. руб

▪ Банк "Возрождение" намерен выпустить облигации на сумму от 3 млрд руб осенью 2007 г. Об этом сообщил заместитель председателя правления банка Александр Долгополов. Решение о выпуске будет принято в конце лета. Срок обращения облигаций составит от 3-х лет. Он напомнил, что в марте банк разместил трехлетние облигации на сумму 3 млрд руб по ставке купона 8,9% годовых.

Корпоративные и муниципальные облигации

Среда оказалась достаточно успешным днём для рынка рублёвого долга. Несмотря на большой объём новых размещений, активность вторичного рынка выросла по сравнению со вторником. Отчасти это стало следствием высокого спроса на предложенные новые корпоративные бумаги, которые были размещены полностью. Полностью был размещён и крупный заём Московской области.

Поддержку как первичному, так и вторичному рынку оказывали высокие показатели ликвидности и низкие процентные ставки.

Тем не менее, сегодня активность инвесторов, скорее всего, начнёт снижаться. Параметры денежного рынка несколько ухудшились. В то же время, близость длинных выходных несколько повышает риски открытия новых позиций. Внимание игроков может вновь сосредоточиться на первичке, что обернётся снижением котировок на вторичном рынке.

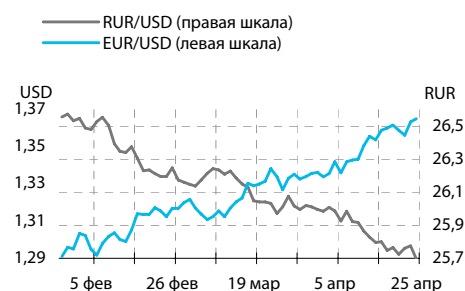
События рынка рублевых облигаций на ближайшие дни

Дата	Выпуск	Купон, Событие	Объем, млн руб
26	Займ Москвы 40 в.	24,66	123,30
	УРСА Банк обл.с.06	25,55	38,33
	СОЮЗ АКБс.01	23,06	23,06
	СОК-Автокомпонент с01	59,84	65,82
	АКИБАНК обл.с.01	62,93	37,76
	МЛК-Финанс 01 обл.	29,92	16,46
	Жилсоципотека-Фин. 01	57,34	34,40
	Компания Белазкомплект Плюс 01		31,42
	Содружество-Фин. 01	52,11	130,28
	"ЦУН" 01 обл.	58,59	58,59
	ЕБРР	13,64	68,20
	Группа Джей Эф Си с.01	46,12	92,24
	Нижегород.обл. Звып.	43,38	86,76
	"Внешторгбанк" обл.05	15,46	231,90

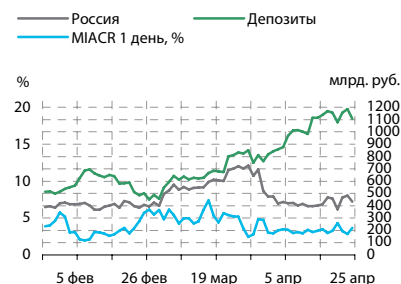
Основные индикаторы

	Значение	изм.
RUR/USD	25,6948	-0,0812
RUR/EUR	35,0580	0,0929
EUR/USD	1,3652	0,0018
изм. б.п.		
RCBI	100,64	4
MIACR 1 день, %	3,71	82
Москва 39, YTM % год.	6,5	0
RUS30, YTM % год.	5,58	1
UST10, YTM % год.	4,65	4
Остатки на к/с, млрд. руб.		
по России	433,5	-10,21
по Москве	309,8	-14,61
Депозиты банков	673,0	-4,13
Объем торгов, млн. руб.		
Биржа	2 245	-14,11
РПС	13 266	68,09
ОФЗ	559	-65,85

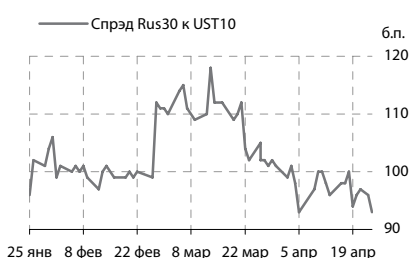
Курсы валют



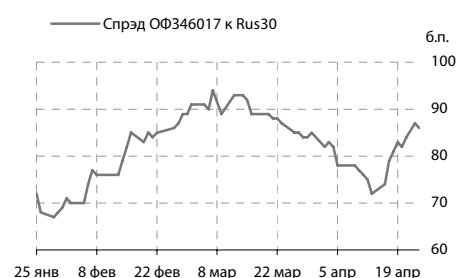
Остатки на к/с, млрд. руб.



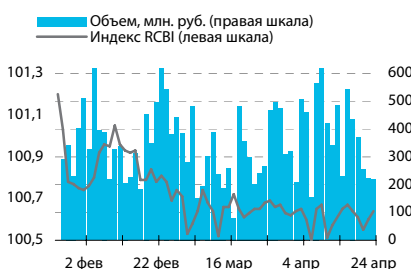
Спрэд Россия 30 и US Treasures 10



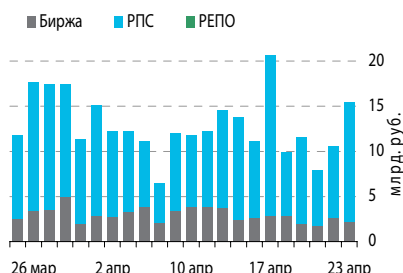
Спрэд ОФЗ 46017 и Россия 30



Индекс корпоративных облигаций ММВБ (RCBI)



Объем торгов на ММВБ, млн. руб.



Ежедневный обзор рынка рублевых облигаций

Корпоративные облигации

Лидеры роста/падения*

	УТМ	Цена закр.	НКД	До погаш.	Оборот, руб.	Кол-во сделок	Измен. цены, %
АИЖК 7об	7,52	102,1	2,1	3 369	5 105 000	2	7,47
Омела 01	16,22	101,11	10,36	161	1 978 752	2	1,10
ПЭФ-Союз-1	10,21	100	5,48	167	1 000	1	0,81
Мосэнерго2	7,28	102	11,53	3 221	3 440 825	6	0,59
МИА-1об	0	103,6	0,82	1 975	162 654	6	0,58
РЖД-03обл	6,69	104,11	31,95	952	5 206 541	3	0,54
Югтранзит	0	98,1	0,99	55	981	1	0,51
ПромТр02об	9,97	102,2	0,29	1 637	527 352	11	0,44
МКАПИТАЛ-1	8,47	100,35	14,61	848	5 018 500	2	0,40
ДиксиФин-1	10,4	97,16	8,62	1 422	194 962	5	0,37
СтройМР 02	0	85	58,22	57	8 070	3	-10,53
МартаФин 3	27,32	91,5	29,56	1 560	3 219 195	13	-1,61
РусТекс 2	17,87	95	14,25	680	458 701	15	-1,35
Искитим-02	10,97	101	26,37	560	708 120	2	-1,27
Топкнига-1	4,41	94	10,41	652	940	1	-1,05
МартаФин 1	23,47	93,2	62,21	393	3 395 959	9	-0,85
Магnezит 1	12,69	99,6	33,73	603	29 886 000	2	-0,80
НовЧерем 2	12,67	99,25	0,31	363	3 978	2	-0,75
БанкСОЮЗ02	8,52	100	4,82	894	1 000	1	-0,55
ДМЦЕНТРо61	8,61	100,4	32,6	2 953	15 060	1	-0,54

Лидеры по обороту*

	УТМ	Цена закр.	НКД	До погаш.	Оборот, руб.	Кол-во сделок	Измен. цены, %
Ленэнерго2	8,01	102,65	19,19	1 738	243 030 025	24	-0,05
РЖД-05обл	6,65	100,19	16,45	638	147 820 863	99	0,07
МОЭСК-01	7,82	101,37	9,48	1 595	89 226 780	10	-0,11
ГидроОГК-1	7,31	103,25	24,85	1 526	76 411 030	10	0,03
Лукойл4обл	7,23	101,53	26,76	2 416	62 772 163	21	0,13
Лукойл3обл	7,12	100,4	25,68	1 688	55 407 860	21	0,05
Финконтр 1	14,88	99,15	16,03	132	44 862 455	6	-0,10
ЦентрТел-4	7,3	113,94	24,95	849	36 033 760	4	0,07
Зенит 2обл	8,02	100,85	15,86	663	35 288 500	5	0,03
МСельПром1	13,1	100	46,66	597	34 391 747	29	0,15

Муниципальные облигации

Лидеры роста/падения*

	УТМ	Цена закр.	НКД	До погаш.	Оборот, руб.	Кол-во сделок	Измен. цены, %
КОМИ 7в об	7,25	108,85	41,92	2 403	561 666	11	0,47
ТульскОб 1	6,95	103,45	6,29	795	5 761 135	4	0,33
Чувашия-04	7,44	108,85	9,46	702	5 333 650	1	0,23
Саха(Якут)	7,46	102,85	1,31	2 178	17 268 720	2	0,19
Новсиб 3об	7,14	110,27	37,04	811	2 686 354	4	0,18
Чувашия-05	7,29	102,41	30,32	1 502	51 205	1	0,16
ЯрОбл-07	7,88	100,6	6,1	1 070	7 042 400	2	0,10
Белгор2006	8,11	100,2	0	1 638	6 011 500	3	0,10
Казань06об	7,59	101,27	12,27	857	3 949 530	3	0,07
КрасЯрск05	7,13	101,14	1,63	542	1 082 198	5	0,06
МГор29-об	6,5	103,8	38,63	407	6 002 766	9	-1,14
Мос.обл.3в	6,52	101,4	19,89	116	650 724	2	-0,52
Башкорт4об	7,87	100,1	9,01	141	9 009	1	-0,39
МГор38-об	6,22	112,55	32,87	1 341	11 255 000	1	-0,31
Мос.обл.6в	6,94	107,5	0,25	1 455	144 360 870	25	-0,16
КраснодКр	7,93	100,11	44,38	20	15 017	1	-0,16
ЛенОбл-3об	7,26	129,1	44,86	2781	4 307 129	12	-0,15
Хабаровск6	7,2	100,76	33,32	944	15 114	1	-0,06
Якут-06 об	7,13	106,8	18,9	1114	1 015 472	3	-0,05
Мос.обл.5в	6,61	106,61	4,52	1070	87 950 250	8	-0,04

Лидеры по обороту*

	УТМ	Цена закр.	НКД	До погаш.	Оборот, руб.	Кол-во сделок	Измен. цены, %
Мос.обл.6в	6,94	107,5	0,25	1455	144 360 870	25	-0,16
Мос.обл.5в	6,61	106,61	4,52	1070	87 950 250	8	-0,04
МГор44-об	6,54	110,07	33,42	2982	19 812 600	1	0,00
Саха(Якут)	7,46	102,85	1,31	2178	17 268 720	2	0,19
НовсибОбл2	6,65	103,95	20,04	218	14 308 363	8	0,05
Башкорт5об	7,01	102,58	36,92	924	14 228 733	3	0,03
МГор38-об	6,22	112,55	32,87	1341	11 255 000	1	-0,31
ЯрОбл-06	7,64	99,6	0,21	1455	10 479 912	5	0,00
Ногинск-02	9,45	102,05	17,13	849	10 204 000	2	0,05
ЯрОбл-07	7,88	100,6	6,1	1070	7 042 400	2	0,10

* - По итогам торгов на ММВБ

Ежедневный обзор рынка рублевых облигаций

Итоги торгов корпоративными и региональными облигациями на ММВБ* (11.04.2007)

	Цена, % от номинала	НКД, руб.	Изм. цены, %	Доходность к погашению, % годовых	Объем торгов, руб.	Погашение	Оферта
Телекоммуникации							
ВлгТлкВТ-3	103,20	32,84	0	7,25	0	30.11.2010	
ДальСвз2об	104,15	33,95	0	7,43	0	30.05.2012	02.06.2010
СибТлк-6об	100,65	7,31	0	7,48	0	16.09.2010	18.09.2008
УрСИ сер07	100,70	8,28	0	8,15	0	13.03.2012	17.03.2009
ЦентрТел-4	113,86	24,95	0,07	7,3	36 033 760	21.08.2009	
ЮТК-03 об.	101,45	4,78	0,15	7,39	2 032	10.10.2009	09.10.2007
ЮТК-04 об.	103,70	10,36	-0,05	7,73	60 635	09.12.2009	
Банки							
ГазпромБ 1	99,70	16,15	0	7,32	0	27.01.2011	
КИТФинБанк	102,90	35,34	0,06	8,2	10 047 318	18.12.2008	
МКБ 02обл	100,20	39,61	0,2	9,91	13 021 880	04.06.2009	06.12.2007
НОМОС 7в	100,30	28,71	0	7,89	802 390	16.06.2009	18.12.2007
РосселхБ 2	102,25	13,55	0	7,36	0	16.02.2011	
РусСтанд-3	100,10	14,50	0	8,18	0	22.08.2007	
УРСАБанк 2	100,40	10,96	0	7,25	0	12.12.2008	15.06.2007
УРСАБанк 3	102,30	36,56	0	8,56	15 345	04.06.2009	
Нефть и газ							
ГАЗПРОМ А4	104,30	15,76	-0,01	6,62	27 560 590	10.02.2010	
ГАЗПРОМ А5	100,90	3,12	0	5,74	30 255	09.10.2007	
ГАЗПРОМ А6	100,95	14,47	0,05	6,57	9 728 320	06.08.2009	
Лукойл2обл	101,40	30,79	0	6,76	0	17.11.2009	
НГК ИТЕРА	101,00	37,13	0,05	8,11	9 513 835	07.12.2007	
РуссНефть1	83,36	33,20	-0,01	23,06	458 015	10.12.2010	12.12.2008
Удмнефтпр	100,50	14,32	0	9,41	0	01.09.2008	
Торговля							
АптЗбиб об	101,75	30,62	0	9,18	0	30.06.2009	
ДиксиФин-1	96,80	8,62	0,37	10,4	194 962	17.03.2011	
Евросеть-2	99,70	39,60	-0,1	11,02	15 555 094	02.06.2009	04.12.2007
КОПЕЙКА 02	99,70	15,02	-0,05	9,21	11 759 000	15.02.2012	18.02.2009
МонеткаФ-1	100,10	46,90	-0,5	11,76	996	14.05.2009	15.11.2007
МагнитФ 01	102,50	39,41	0	7,76	0	19.11.2008	
ПятерочФ 2	103,95	32,36	0	8,18	5 718 000	14.12.2010	
Металлургия							
Амурмет-01	101,99	14,77	0	8,78	0	26.02.2009	
Инпром 02	100,65	28,44	0,05	7,64	3 020 375	15.07.2010	19.07.2007
Мечел 2об	102,87	29,00	0,03	7,48	10 831 258	12.06.2013	16.06.2010
РусАлФ-3в	100,29	6,90	0	7,1	0	21.09.2008	
ТМК-03 обл	100,50	13,94	0	7,42	0	15.02.2011	19.02.2008
ЧТПЗ 01об	102,35	32,79	0,05	7,4	11 987 649	16.06.2010	18.06.2008
ЧТПЗ 01об	102,54	42,16	-0,04	7,9	5 970 349	16.06.2010	18.06.2008
Машиностроение							
АВТОВАЗ об	90,00	1,92	0	9,54	0	13.08.2008	
ГАЗФин 01	100,65	16,51	-0,02	7,79	12 518 512	08.02.2011	12.02.2008
ИРКУТ-03об	104,10	8,14	0,14	7,43	3 750 500	16.09.2010	
ОМЗ - 4 об	86,70	0,00	0	8,05	0	26.02.2009	
ПромТр01об	100,10	29,65	0	9,87	0	03.07.2008	
УралВагЗФ2	100,50	5,38	0	8,32	0	05.10.2010	03.10.2007
Энергетика							
БашкирэнЗв	101,00	5,91	0	7,96	505 000	09.03.2011	19.03.2009
ГидроОГК-1	103,22	24,85	0,03	7,31	76 411 030	29.06.2011	
Ленэнерг01						19.04.2007	
Мосэнерго2	101,40	11,53	0,59	7,28	3 440 825	18.02.2016	23.02.2012
ФСК ЕЭС-02	103,55	27,12	0,05	7,08	2 072	22.06.2010	
ФСК ЕЭС-03	100,45	25,48	0,05	6,88	17 310 120	12.12.2008	
Муниципальные							
КалужОбл-2	102,20	12,02	0	8,05	0	29.08.2011	
ЛипецкОбл4	100,63	20,04	0	7,87	0	19.07.2011	
МГор39-об	110,20	25,75	0	6,5	1 102	21.07.2014	
МГор44-об	110,10	33,42	0	6,54	19 812 600	24.06.2015	
Мос.обл.4в	108,55	0,30	0,04	6,53	5 952 974	21.04.2009	
Мос.обл.5в	106,65	4,52	-0,04	6,61	87 950 250	30.03.2010	
Мос.обл.6в	107,67	0,25	-0,16	6,94	144 360 870	19.04.2011	
НовсиБО-05	101,88	8,38	0	7,15	0	15.12.2009	
СамарОбл 3	101,85	14,37	0	7,29	0	11.08.2011	

* - наиболее ликвидными выпусками.

Ежедневный обзор рынка рублевых облигаций

Государственные облигации

Цены долгосрочных ОФЗ по итогам торгов в среду незначительно снизились вслед за динамикой мировых рынков долговых инструментов, обороты были небольшими из-за высокого объема размещения муниципальных бумаг.

Средневзвешенная цена ОФЗ 46020 с погашением в 2036 году снизилась на 0,03 процентного пункта - до 102,62% от номинала, объем торгов - 56,442 млн рублей.

Котировки среднесрочных выпусков либо не изменились, либо поднялись в пределах одного двух базисных пунктов.

Также в среду значимым событием стал аукцион по размещению облигаций Московской области 7-го выпуска в объеме 16 млрд рублей, что оттянуло средства инвесторов со вторичного рынка ОФЗ.

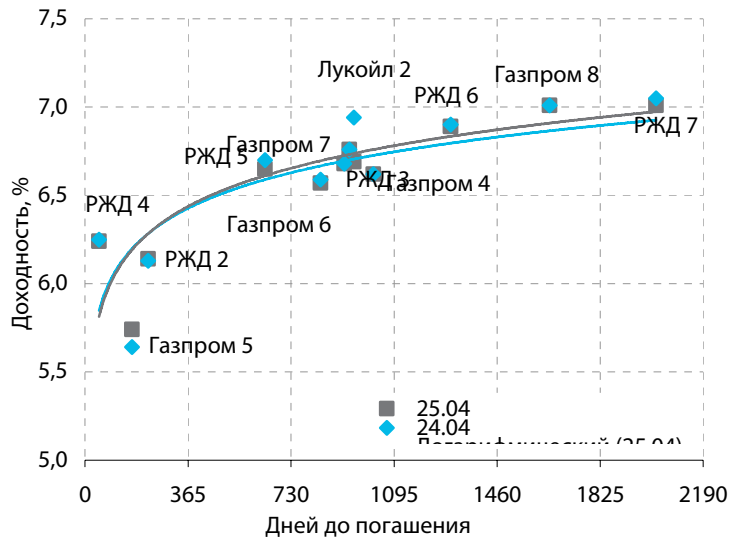
Суммарный объем торгов на вторичном рынке ОФЗ 25 апреля составил 559,395 млн рублей против 2 млрд 131,345 млн рублей днем ранее.

Средневзвешенная доходность рынка ОФЗ-АД и ОФЗ-ФД в среду снизилась на 0,01 процентного пункта и составила 6,46% годовых.

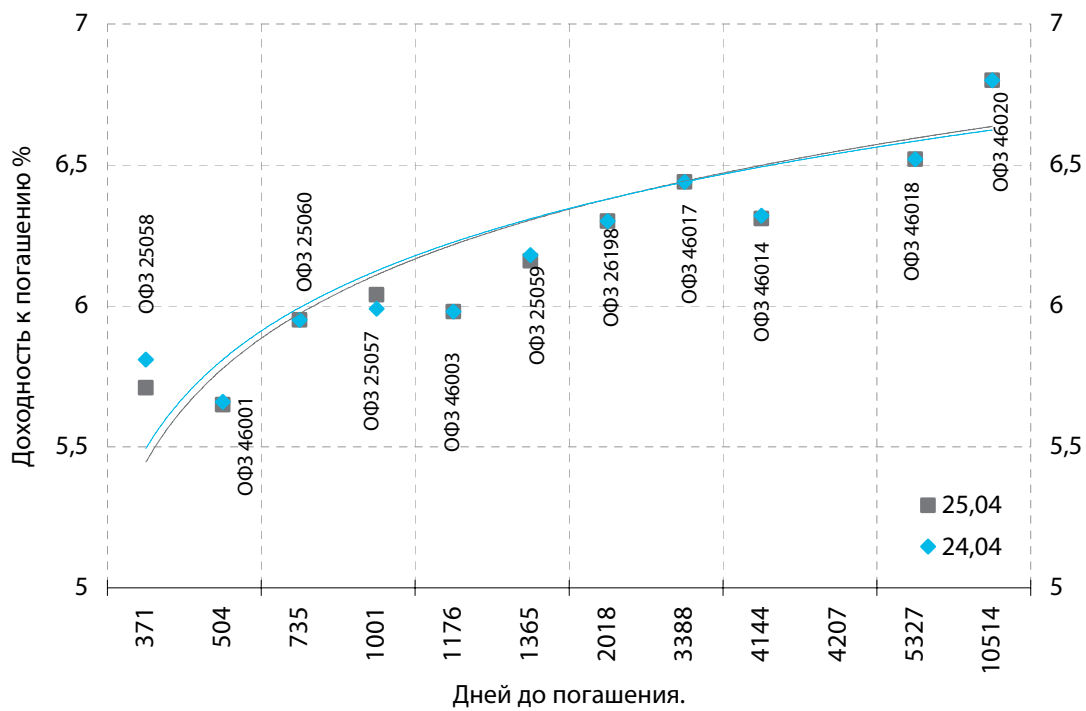
В секторе облигаций Банка России не было совершено ни одной сделки.

Выпуск	Цена последн. сделки, % от. ном.	Изм-е цены, %	Доходн., % год	Дата погашения	Дней до погашения	Кол-во сделок	Оборот, руб.	НКД, руб.	Размер купона, руб.	Дата выпл. куп.
ОБР 04002	0,00	0,00	0,01	23.06.2009	790	0	0	0	0	
ОБР 04003	0,00	0,00	4,80	22.09.2009	881	0	0	0	0	
ОФЗ 25057	103,75	-0,12	6,04	20.01.2010	1001	3	10 489 050	0	18,45	25.07.2007
ОФЗ 25058	100,70	0,10	5,71	30.04.2008	371	2	3 056 280	14,5	15,71	02.05.2007
ОФЗ 25059	100,25	0,05	6,16	19.01.2011	1365	1	5 012 500	0	15,21	25.07.2007
ОФЗ 25060	0,00	0,00	5,95	29.04.2009	735	0	0	13,35	14,46	02.05.2007
ОФЗ 25061	99,56	0,02	6,10	05.05.2010	1106	10	69 686 090	12,24	13,35	02.05.2007
ОФЗ 26176	0,00	0,00	0,00	20.11.2007	209	0	0	8,5	19,95	20.11.2007
ОФЗ 26177	0,00	0,00	0,00	20.11.2008	575	0	0	8,39	19,95	22.11.2007
ОФЗ 26178	0,00	0,00	0,00	20.11.2009	940	0	0	8,33	19,95	23.11.2007
ОФЗ 26198	98,60	0,00	6,30	02.11.2012	2018	8	181 189 190	28,27	60	04.11.2007
ОФЗ 26199	0,00	0,00	6,28	11.07.2012	1904	0	0	1,17	15,21	18.07.2007
ОФЗ 27019	0,00	0,00	5,57	18.07.2007	84	0	0	26,85	49,86	18.07.2007
ОФЗ 27020	0,00	0,00	4,52	08.08.2007	105	0	0	21,09	49,86	08.08.2007
ОФЗ 27025	0,00	0,00	4,56	13.06.2007	49	0	0	6,9	14,96	13.06.2007
ОФЗ 27026	0,00	0,00	5,97	11.03.2009	686	0	0	8,05	17,45	13.06.2007
ОФЗ 28002	0,00	0,00	2,89	12.03.2008	322	0	0	11,51	49,86	12.09.2007
ОФЗ 28003	0,00	0,00	2,72	16.04.2008	357	0	0	1,92	49,86	17.10.2007
ОФЗ 28004	0,00	0,00	5,09	13.05.2009	749	0	0	44,11	49,86	16.05.2007
ОФЗ 28005	0,00	0,00	5,10	03.06.2009	770	0	0	38,35	49,86	06.06.2007
ОФЗ 46001	103,80	0,00	5,65	10.09.2008	504	2	1 167 750	8,63	18,7	13.06.2007
ОФЗ 46002	0,00	0,00	6,10	08.08.2012	1932	0	0	17,26	44,88	15.08.2007
ОФЗ 46003	0,00	0,00	5,98	14.07.2010	1176	0	0	26,85	49,86	18.07.2007
ОФЗ 46005	47,98	1,44	6,90	09.01.2019	4277	16	53 967 400	0	0	
ОФЗ 46010	0,00	0,00	7,18	17.05.2028	7693	0	0	0	0	13.06.2007
ОФЗ 46011	0,00	0,00	6,92	20.08.2025	6692	0	0	0	0	12.09.2007
ОФЗ 46012	0,00	0,00	7,12	05.09.2029	8169	0	0	3,92	7,03	03.10.2007
ОФЗ 46014	109,30	0,05	6,31	29.08.2018	4144	11	30 864 270	10,36	44,88	12.09.2007
ОФЗ 46017	106,30	0,00	6,44	03.08.2016	3388	2	7 000 927	16,3	21,19	16.05.2007
ОФЗ 46018	111,29	-0,01	6,52	24.11.2021	5327	2	83 455 000	10,36	22,44	13.06.2007
ОФЗ 46019	58,90	-0,17	7,02	20.03.2019	4347	10	55 384 132	0	0	02.04.2008
ОФЗ 46020	102,62	-0,06	6,80	06.02.2036	10514	4	56 442 026	13,23	34,41	15.08.2007
ОФЗ 46021	99,8216	-0,08	6,51	08.08.2018	4123	5	1 157 991	13,81	39,89	22.08.2007
ОФЗ 48001	104,55	0,05	7,07	31.10.2018	4207	1	522 750	34,19	77,29	14.11.2007

Кривая доходности облигаций 1-го эшелона



Кривая доходности государственных облигаций



Контактная информация

«Финансовая корпорация «ОТКРЫТИЕ»

129010, Москва, Протопоповский переулок, д.19/10

Телефон: (095) 232-99-66. Факс: (095) 956-47-00

<http://www.bdopen.ru> e-mail info@open.ru

Аналитическое управление Телефон (495) 232-99-66

Халиль Шехмаметьев начальник управления	доб. 1573	sha@open.ru	Валерий Пивень начальник отдела рыночной аналитики, макроэкономика, международные рынки	доб. 1575	valerypiven@open.ru
Наталья Мильчакова начальник отдела фундаментального анализа, нефть и газ, потребительский рынок	доб. 1569	n.milchakova@open.ru	Александр Афонин рынок облигаций	доб. 1571	afonin@open.ru
Кирилл Тищенко телекоммуникации, анализ рынка акций	доб. 1572	tkv@open.ru	Ксения Елисеева электроэнергетика	доб. 1570	Ksenia.eliseeva@open.ru
Сергей Кривохижин металлургия	доб. 1574	ksy@open.ru	Гельды Союнов анализ рынка акций	доб. 1618	sojunov@open.ru
Кирилл Таченников транспорт, химия	доб. 1586	k.tachennikov@open.ru			

Отдел по работе с физическими лицами

Телефон (495) 232-99-66

Жанна Тужилова	zhanna@open.ru	Александр Докучаев	sales@open.ru
Анна Горячева		Михаил Жучков	
Юлия Обухова		Ольга Молчанова	
Екатерина Жиленко		Константин Филимошин	

Отдел по работе с институциональными клиентами

Телефон (495) 229-54-13

Александр Докучаев	sales@open.ru
Михаил Жучков	
Ольга Молчанова	
Константин Филимошин	

Представительства

Ижевск	(3412) 901-201	izh@open.ru	Санкт-Петербург	(812) 329-57-00	spb@open.ru
Казань	(843) 570-70-90	kazan@open.ru	Тверь	(4822) 49-53-99	tver@open.ru
Красноярск	(3912) 746-000	krsk@open.ru	Челябинск	(351) 268-05-50	chel@open.ru
Самара	(846) 276-44-33	samara@open.ru	Ростов-на-Дону	(863) 264-90-13	rostov@open.ru
Воронеж	(4732) 39-50-92	voronezh@open.ru			

Информация, содержащаяся в данном обзоре, предназначена исключительно для сведения клиентов компании, при этом она носит сугубо информационный характер и не является предложением о покупке или продаже ценных бумаг. Несмотря на то, что сведения, представленные в данном обзоре, были отобраны тщательным образом, «Брокерский дом Открытие» не претендует на полноту и точность предоставленных данных. Кроме того, Компания не берет на себя обязательства регулярно обновлять информацию, которая содержится в обзоре или исправлять возможные неточности. /Аналитический отдел тел 232-9966, mail: research@open.ru.