

Новости

- Ставка 1-го купона 2-летних облигаций 1-й серии ООО "Арбат энд Ко" (Москва, дочерняя компания ОАО "Арбат Престиж") объемом эмиссии 1,5 млрд. рублей была установлена на уровне 10,5% годовых. Доходность к годовой оферте составила 10,78% годовых.
- ОАО "Тверской вагоностроительный завод" (ТВЗ) полностью разместило облигации 3-й серии на 1 млрд. рублей. Ставка 1-го купона 4-летних облигаций по итогам конкурса составила 9,25% годовых. Доходность к 2-летней оферте составила 9,46% годовых.
- ООО "Южная строительная коммуникационная компания" (ЮСКК, Краснодар) установило ставки 3-4-го купонов 3-летних облигаций 1-й серии на уровне 14% годовых. На одну бумагу номиналом 1 тыс. рублей по каждому купону будет выплачено 69,81 рубля.
- ООО "Диксис Трейдинг" 29 июня начнет размещение дебютного выпуска облигаций на 1,8 млрд. рублей. Компания планирует разместить по открытой подписке 1,8 млн. облигаций по номинальной стоимости в 1 тыс. рублей. Дата погашения ценных бумаг - 20 июля 2009 года.

Корпоративные и муниципальные облигации

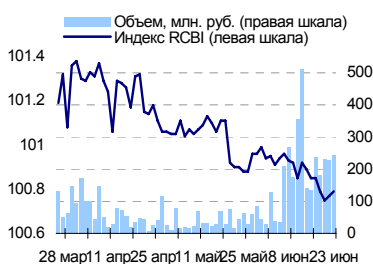
В пятницу цены рублевых облигаций преимущественно снижались. Давление на рынок оказывал целый ряд негативных факторов. На внешнем рынке негативная обстановка сохранялась. Доходности американских казначейских бумаг продолжили повышаться, что спровоцировало рост российских госбумаг и оказало негативное воздействие на рублевый сегмент. Помимо этого ставки по межбанковским кредитам начали повышаться в преддверии налоговых выплат. Обстановка на валютном рынке также не добавила привлекательности рублевым бумагам, из-за снижения курса рубля по отношению к доллару США. Объем торгов по корпоративным и муниципальным бумагам составил 6,7 млрд. руб. против 4,8 млрд. рублей днем ранее.

На рынке рублевых облигаций снижение цен продолжится. Давление на котировки будет оказывать неблагоприятная внешняя обстановка и рост ставок на денежном рынке в связи с приближающимися налоговыми выплатами.

События рынка рублевых облигаций на ближайшие дни

Выпуск	Событие
26 СМАРТС 2	Выплата по 6-му купону Ставка купона: 15% годовых Оферта по номиналу
Москва 26038	Выплата по 5-му купону Ставка купона: 10% годовых
27 Салют-Энергия 1	Выплата по 3-му купону Ставка купона: 10.15% годовых
Автобан-Инвест 1	Выплата по 8-му купону Ставка купона: 14.3% годовых
Москва 32045	Выплата по 2-му купону Ставка купона: 10% годовых
АвтоВАЗ 3	Выплата по 2-му купону Ставка купона: 9.7% годовых Оферта по цене 100% номинала
ФСК ЕЭС 2	Выплата по 2-му купону Ставка купона: 8.25% годовых
МИР-Финанс 1	Выплата по 2-му купону Ставка купона: 9.89% годовых
Владим Пассаж 1	Выплата по 1-му купону Ставка купона: 13.6% годовых
Удмуртия Респ 1	Выплата по 1-му купону Ставка купона: 8.2% годовых
Алтан 1	Размещение на ММВБ облигаций
Группа Агроком 1	Размещение на ММВБ облигаций

Индекс корпоративных облигаций ММВБ (RCBI)



Ближайшие оферты и погашения

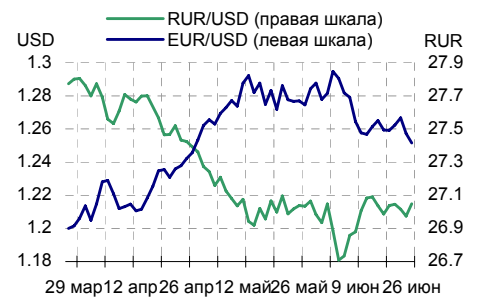
Бумага	Дох-ть	Цена	НКД	Дней до погашения/оферты
ЮСКК 01обл	11.75	100.07	65.21	11
Самара03-1	12.40	100.00	25.97	11
УБРП-ф 01	12.51	100.00	57.88	12
ПромТр01об	10.70	100.00	49.25	13
Сибкаадем1	8.97	100.00	18.46	13
Криоген 02	10.43	100.00	46.44	18
Перекрест1	8.83	100.00	39.34	18
ЛОМО-02 об	14.25	100.00	63.41	18
СЗЛК -1 об	14.13	99.99	61.31	20
СибТлк-3об	8.47	100.35	63.56	21

Курсив – оферта.

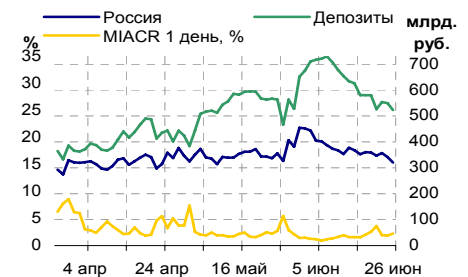
Основные индикаторы

	Значение	изм.
RUR/USD	27.0491	0.0753
RUR/EUR	34.0251	-0.1345
EUR/USD	1.2516	-0.0056
изм. б.п.		
RCBI	100.79	2
MIACR 1 день, %	2.23	37
Москва 39, YTM % год.	7.12	3
RUS30, YTM % год.	6.51	5
UST10, YTM % год.	5.22	2
Остатки на к/с, млрд. руб.		
по России	320.6	-6.15
по Москве	203.9	-9.18
Депозиты банков	202.8	-2.50
Объем торгов, млн. руб.		
Биржа	1 675	29.34
РПС	5 029	44.93
РЕПО	0	0.00
ОФЗ	465	-32.41

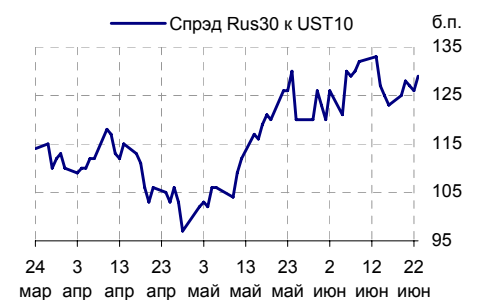
Курсы валют



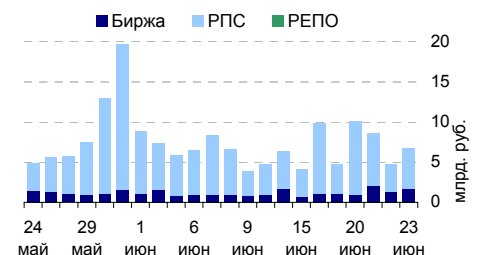
Остатки на к/с, млрд. руб.



Спрэд Россия 30 и US Treasures 10



Объем торгов на ММВБ, млн. руб.



Ежедневный обзор рынка рублевых облигаций

Корпоративные облигации

Лидеры роста/падения*

	YTM	Цена закр.	НКД	До погаш.	Оборот, руб.	Кол-во сделок	Измен. цены, %
НОМОС 6в	8.7	101.6	34.89	419	4 199 540	6	1.60
НОВАТЭК1об	7.17	100.99	5.67	160	1 010	1	1.14
Ренинф-01	10.32	100.5	22.79	1 376	1 502 000	10	1.11
МОИА 01	8.85	100.99	0.49	1 642	3 010 900	3	1.06
РусАлФ-3в	7.37	99.9	18.54	821	999	1	0.91
Топкнига-1	10.47	100.65	41.67	958	434 808	11	0.45
СатурнИн-1	6.36	100.99	57.53	43	2 015	2	0.44
Таттелеком	8.04	103.29	14.36	317	1 754 145	2	0.38
ГАЗПРОМ А6	7.16	99.75	25.52	1 140	1 496 736	7	0.35
Электрон01	14.08	99.7	24.45	660	147 556	1	0.34
	YTM	Цена закр.	НКД	До погаш.	Оборот, руб.	Кол-во сделок	Измен. цены, %
Ижмаш 02	11.71	101	1.11	725	101 000	10	-0.98
НижЛенинв	13.01	101.72	71.89	746	2 329 388	1	-0.86
ЮТэйр-Ф 01	10.49	100.15	8.75	152	1 002	1	-0.84
ВлгТлкВТ-2	9.12	98.45	3.82	1 621	15 262 500	3	-0.56
РусьБанк-1	11.63	99.4	26.47	1 000	1 994	2	-0.55
Лукойл2обл	7.07	100.88	6.16	1 243	1 009	1	-0.51
ВБД ПП 2об	8.51	102.45	0.49	1 636	6 371 050	13	-0.42
ВлгТлкВТ-3	9.29	98.3	3.96	1 621	35 411 500	5	-0.41
РЖД-05обл	7.42	98.55	27.05	944	1 976 986	2	-0.40
Вагонмаш 1	11.46	104.1	0.37	727	683 986	4	-0.38

Лидеры по обороту*

	YTM	Цена закр.	НКД	До погаш.	Оборот, руб.	Кол-во сделок	Измен. цены, %
ВлгТлкВТ-3	9.29	98.3	3.96	1 621	35 411 500	5	-0.41
Ленэнерго01	9.29	100.88	17.97	300	33 006 797	16	-0.12
Евросервис	14.15	100.25	1.15	543	30 646 343	9	0.15
РусТекс 3	14.12	98	19.4	1 215	22 810 768	12	0.05
Мосэнерго2	8.2	98.25	23.68	3 527	22 599 000	2	-0.35
АВТОВАЗ об	7.87	100.9	32.26	782	16 360 300	7	-0.05
СОКАвто 01	13.51	99.8	19.68	671	15 899 138	1	-0.15
РуссНефть1	9.14	100.67	1.77	1 631	15 558 450	9	-0.16
ПятерочФ 2	8.76	102.65	0.76	1 635	15 397 500	4	-0.15
ВлгТлкВТ-2	9.12	98.45	3.82	1 621	15 262 500	3	-0.56

Муниципальные облигации

Лидеры роста/падения*

	YTM	Цена закр.	НКД	До погаш.	Оборот, руб.	Кол-во сделок	Измен. цены, %
НижгорОбл2	6.7	105.4	14.31	863	6 893 160	2	1.20
Чувашия-04	7.39	112.45	29.39	1 008	3 373 500	1	0.67
НовсибОбл2	7.74	107.79	8.02	524	4 355 400	3	0.55
КОМИ 8в об	8.09	97.5	26.88	3 450	1 926	2	0.52
КировОбл 1	7.86	101.05	0.23	913	1 010 500	2	0.45
ЯрОбл-06	8.13	98.9	13.5	1 761	494 500	2	0.41
ИркОбл31-2	7.8	100.45	13.51	853	502 250	1	0.35
Якут-06 об	7.5	107.8	9.86	1 420	1 078 000	2	0.30
КОМИ 7в об	8.42	105.3	10.19	2 709	543 348	11	0.29
Мос.обл.4в	7.1	110.4	17.78	1 033	28 816 836	9	0.27
	YTM	Цена закр.	НКД	До погаш.	Оборот, руб.	Кол-во сделок	Измен. цены, %
Якут-10 об	8.8	106.3	0.99	725	2 126 000	1	-2.83
ВоронежОб2	8	111.8	2.49	1 091	1 118 000	1	-1.58
ЯрОбл-04	7.65	107.5	9.04	1 068	4 292 339	5	-1.29
ТверОбл об	8.4	103.56	13.43	153	1 739 310	3	-0.40
ЛенОбл-2об	8.06	122.61	3.45	1 629	747 110 000	12	-0.33
КОМИ 6в об	7.54	117.6	26.85	1 574	199 440	2	-0.30
Новсиб 3об	7.88	112.41	58.41	1 117	11 285 117	10	-0.30
КрасЯрск05	7.86	100.05	11.19	848	19 713 200	8	-0.22
БелгОб 3об	8.07	102	8.49	1 601	592 685	12	-0.20
Мос.обл.5в	7.39	107	16.44	1 376	9 019 935	5	-0.19

Лидеры по обороту*

	YTM	Цена закр.	НКД	До погаш.	Оборот, руб.	Кол-во сделок	Измен. цены, %
ЛенОбл-2об	8.06	122.61	3.45	1 629	747 110 000	12	-0.33
Мос.обл.6в	7.67	105.86	14.55	1 761	37 762 859	4	-0.18
Мос.обл.4в	7.1	110.4	17.78	1 033	28 816 836	9	0.27
НижгорОбл1	7.72	101.5	16.49	131	20 290 128	12	-0.06
КрасЯрск05	7.86	100.05	11.19	848	19 713 200	8	-0.22
КабБалк 1	11.04	103	24.55	484	12 795 690	1	0.00
Новсиб 3об	7.88	112.41	58.41	1 117	11 285 117	10	-0.30
МГор39-об	7.12	108.7	41.92	2 950	10 381 552	10	-0.18
ЯрОбл-02	7.66	105.24	29.11	375	9 450 303	6	0.08
Мос.обл.5в	7.39	107	16.44	1 376	9 019 935	5	-0.19

* - По итогам торгов на ММВБ

Ежедневный обзор рынка рублевых облигаций
Итоги торгов корпоративными и региональными облигациями на ММВБ* (23.06.2006)

	Цена, % от номинала	НКД, руб.	Изм. цены, %	Доходность к погашению, % годовых	Объем торгов, руб.	Кол-во сделок	Погашение
Телекоммуникации							
СибТлк-Зоб	100.35	63.96	-0.01	8.36	702 380	1	14.07.2006
СЗТелекЗоб	102.40	5.58	0	7.94	0	0	24.02.2011
СМАРТС 03	99.70	30.90	0.25	14.57	1 399 405	4	29.09.2009
Таттелеком	102.90	14.36	0.38	8.04	1 754 145	2	06.05.2007
УралСвзИнб	100.44	61.29	-0.04	8.04	8 958 167	6	18.07.2006
ЦентрТел-3	101.00	33.16	0.26	6.74	324 032	1	15.09.2006
ЦентрТел-4	112.85	47.64	-0.27	-1	12 383 000	6	21.08.2009
ЮТК-02 об.	100.45	38.84	-0.05	10.03	2 312 304	4	07.02.2007
ЮТК-03 об.	101.35	22.70	-0.1	10.06	10 663 684	11	10.10.2009
Банки							
Зенит 1обл	100.10	19.95	0	7.99	0	0	24.03.2007
РОСБАНК-1	101.20	32.95	0.13	7.21	3 039 900	1	15.02.2009
РусСтанд-2							14.06.2006
РусСтанд-3	100.17	27.85	0.03	7.2	1 002 000	1	22.08.2007
ХКФ Банк-2	100.02	8.85	0	8.64	0	0	11.05.2010
Добывающие							
ГАЗПРОМ А3	101.29	33.56	0	5.86	0	0	18.01.2007
ГАЗПРОМ А5	101.40	15.16	0	6.53	0	0	09.10.2007
ГАЗПРОМ А6	99.40	25.52	0.35	7.16	1 496 736	7	06.08.2009
Лукойл2обл	101.40	6.16	-0.51	7.07	1 009	1	17.11.2009
НГК ИТЕРА	101.25	4.27	0	9.01	0	0	07.12.2007
Легкая промышленность							
Балтимор01	97.69	0.49	0	13.34	0	0	05.09.2006
КрВост-Инв	101.55	37.49	0	9.25	0	0	25.02.2007
ОГО-агро-1	101.60	22.38	0.05	13.43	1 037 184	8	22.04.2007
РусТекстил	101.01	52.02	0.28	12.79	4 871 608	8	12.09.2006
СанИнтБрюФ	101.00	45.95	0	5.93	0	0	15.08.2006
Металлургия							
Мечел ТД-1	100.12	1.05	0	5.53	0	0	12.06.2009
МечелСГ1об	100.05	4.37	0	5.53	0	0	22.11.2007
ОМК 1 об	102.00	3.78	-0.34	8.44	1 524 750	2	12.06.2008
РусАлФ-2в	100.60	7.45	0	7.42	0	0	20.05.2007
ТЧМ 02обл.	100.40	5.61	0	8.98	0	0	02.12.2007
ЧТПЗ 01об	102.20	0.52	0.2	8.34	2 252 810	4	16.06.2010
Машиностроение							
АВТОВАЗ об	100.95	32.26	-0.05	7.87	16 360 300	7	13.08.2008
ГТ-ТЭЦ 2об							22.06.2006
ИжАвто-01	99.15	29.32	0	12.26	3 488 623	4	14.03.2007
МиГ-Ф обл.	100.70	4.60	0.25	9.65	1 996 790	5	03.06.2009
ОМЗ - 4 об	101.10	44.12	0.29	6.69	304 170	2	26.02.2009
Энергетика							
Башкирэн2в	101.00	31.23	0	8.06	404 000	1	22.02.2007
Ленэнерг01	101.00	17.97	-0.12	9.29	33 006 797	16	19.04.2007
СвердлЭн-1	101.00	32.51	0	9.13	0	0	01.03.2007
ФСК ЕЭС-01	102.82	0.72	0	6.89	0	0	18.12.2007
Муниципальные							
КОМИ 7в об	105.00	10.19	0.29	8.42	543 348	11	22.11.2013
ЛенОбл-Зоб	134.60	2.59	0	6.93	0	0	05.12.2014
МГор39-об	108.90	41.92	-0.18	7.12	10 381 552	10	21.07.2014
Мос.обл.4в	110.10	17.78	0.27	7.1	28 816 836	9	21.04.2009
Мос.обл.5в	107.20	16.44	-0.19	7.39	9 019 935	5	30.03.2010
НижгорОбл1	101.56	16.49	-0.06	7.72	20 290 128	12	01.11.2006
Новсиб 2об	101.85	5.59	0.02	8.02	8 659 100	2	07.12.2006
НовсибОбл2	107.20	8.02	0.55	7.74	4 355 400	3	29.11.2007
ЯрОбл-03	101.89	8.28	0	7.24	0	0	17.11.2006

* - наиболее ликвидными выпусками.

Ежедневный обзор рынка рублевых облигаций

Государственные облигации

В пятницу на рынке ОФЗ цены большинства бумаг снижались на фоне сохранения негативной обстановки на рынке внешнего госдолга. Тем не менее, объем сделок был небольшим, и говорить о заметном снижении цен не приходится. Объем торгов снизился до 465 млн. рублей против 688 млн. рублей днем ранее.

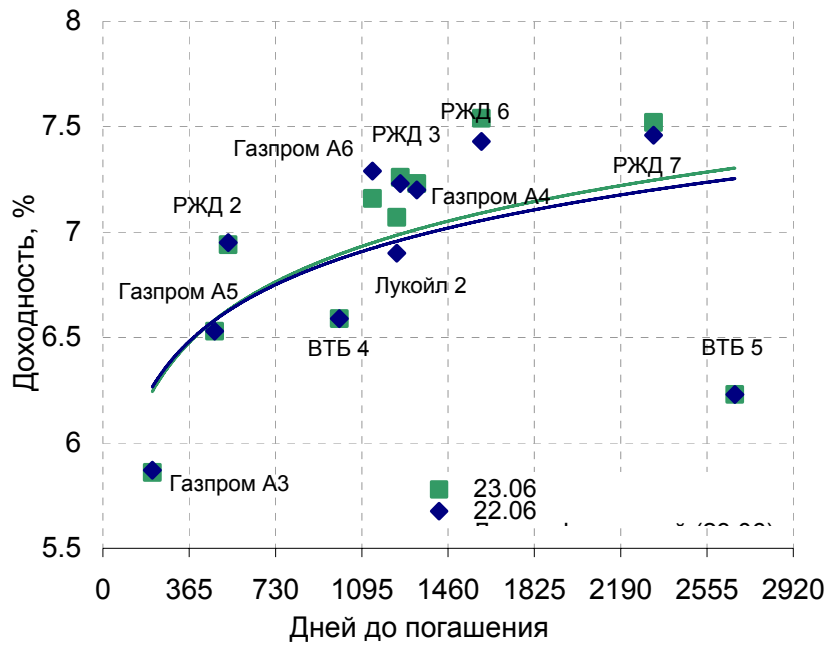
Совет директоров ЦБ РФ принял решение о снижении с 26 июня ставки рефинансирования до 11,5% с 12% годовых. Препятствием для снижения ставки с 26 декабря 2005 года. Данное снижение ставки может повлиять и на уровень других ставок, например, минимальной ставки прямого РЕПО, составляющей в последнее время 6% годовых.

Сегодня на рынке ОФЗ негативные настроения сохраняются. Давление с внешних рынков усилится ростом ставок на денежном рынке, которое ожидается в связи с проведением налоговых выплат.

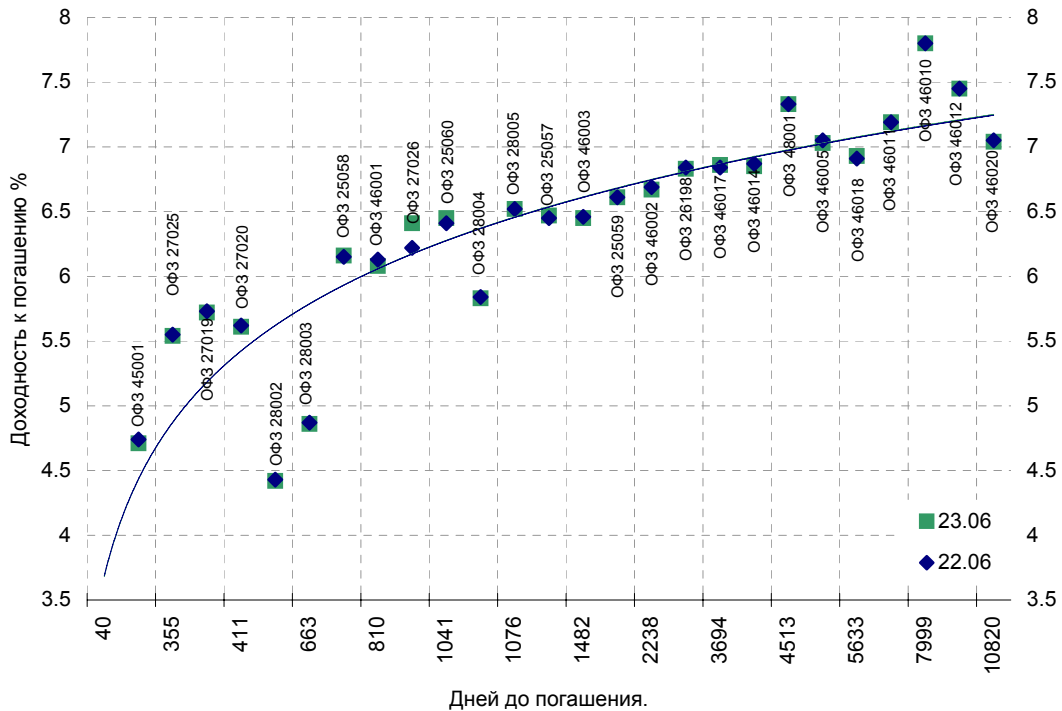
Выпуск	Цена последн. сделки, % от. ном.	Изм-е цены, %	Доходн., % год	Дата погашения	Дней до погашения	Кол-во сделок	Оборот, руб.	НКД, руб.	Размер купона, руб.	Дата выпл. куп., ггггммдд
ОБР 04002	0.00	0.00	4.90	23.06.2009	1096	0	0	0	0	0
ОБР 04003	0.00	0.00	5.09	22.09.2009	1187	0	0	0	0	0
ОФЗ 25057	103.45	-0.05	6.47	20.01.2010	1307	1	3 102 466	11.76	18.45	20060726
ОФЗ 25058	100.49	-0.01	6.16	30.04.2008	677	5	96 707 365	8.8	15.71	20060802
ОФЗ 25059	0.00	0.00	6.61	19.01.2011	1671	0	0	9.69	15.21	20060726
ОФЗ 25060	98.70	-0.10	6.45	29.04.2009	1041	7	66 129 000	8.1	14.46	20060802
ОФЗ 26175	0.00	0.00	5.10	20.11.2006	150	0	0	11.73	19.95	20061120
ОФЗ 26176	0.00	0.00	0.00	20.11.2007	515	0	0	11.67	19.95	20061121
ОФЗ 26177	0.00	0.00	0.00	20.11.2008	881	0	0	11.56	19.95	20061123
ОФЗ 26178	0.00	0.00	0.00	20.11.2009	1246	0	0	11.51	19.95	20061124
ОФЗ 26198	95.80	0.09	6.83	02.11.2012	2324	2	2 139 088	37.97	60	20061104
ОФЗ 27019	0.00	0.00	5.72	18.07.2007	390	0	0	42.74	49.86	20060719
ОФЗ 27020	0.00	0.00	5.61	08.08.2007	411	0	0	36.98	49.86	20060809
ОФЗ 27025	0.00	0.00	5.54	13.06.2007	355	0	0	1.73	17.45	20060913
ОФЗ 27026	101.20	-0.44	6.41	11.03.2009	992	1	3 037 012	1.85	18.7	20060913
ОФЗ 28002	0.00	0.00	4.42	12.03.2008	628	0	0	27.4	49.86	20060913
ОФЗ 28003	0.00	0.00	4.86	16.04.2008	663	0	0	17.81	49.86	20061018
ОФЗ 28004	0.00	0.00	5.83	13.05.2009	1055	0	0	10.14	49.86	20061115
ОФЗ 28005	0.00	0.00	6.52	03.06.2009	1076	0	0	4.38	49.86	20061206
ОФЗ 45001	0.00	0.00	4.71	15.11.2006	145	0	0	2.53	6.23	20060816
ОФЗ 45002	0.00	0.00	3.67	02.08.2006	40	0	0	11.67	14.96	20060802
ОФЗ 46001	105.63	0.05	6.08	10.09.2008	810	2	212 116	2.47	24.93	20060913
ОФЗ 46002	109.36	0.10	6.67	08.08.2012	2238	7	51 400 093	35.07	49.86	20060816
ОФЗ 46003	0.00	0.00	6.45	14.07.2010	1482	0	0	42.74	49.86	20060719
ОФЗ 46005	44.70	0.22	7.03	09.01.2019	4583	1	4 470	0	0	0
ОФЗ 46010	0.00	0.00	7.80	17.05.2028	7999	0	0	0	0	20070613
ОФЗ 46011	0.00	0.00	7.19	20.08.2025	6998	0	0	0	0	20060913
ОФЗ 46012	0.00	0.00	7.45	05.09.2029	8475	0	0	8.66	12.08	20061004
ОФЗ 46014	108.10	0.09	6.85	29.08.2018	4450	1	108 100 000	27.4	49.86	20060913
ОФЗ 46017	105.10	-0.09	6.86	03.08.2016	3694	7	18 447 013	9.12	22.44	20060816
ОФЗ 46018	109.35	-0.14	6.93	24.11.2021	5633	6	100 502 703	2.34	23.68	20060913
ОФЗ 46020	99.70	0.10	7.04	06.02.2036	10820	1	14 955 000	24.37	34.65	20060816
ОФЗ 48001	0.00	0.00	7.33	31.10.2018	4513	0	0	48	79.78	20061115

Ежедневный обзор рынка рублевых облигаций

Кривая доходности облигаций 1-го эшелона



Кривая доходности государственных облигаций



Контактная информация

ОАО «Брокерский дом Открытие»,
105066 Москва, ул. Александра Лукьянова д. 3.
Телефон: (495) 232-99-66
Факс: (495) 956-47-00
www.open.ru
info@open.ru

Отдел по работе с клиентами	Тужилова Жанна Начальник отдела	Тел.232-99-66 добавочный 165	zhanna@open.ru
	Горячева Анна специалист	добавочный 169	Goryacheva@open.ru
	Кузовкина Ольга специалист	добавочный 228	Kuzovkina@open.ru
Отдел торговых операций	Григорий Аксенов начальник отдела	Тел.232-99-66 добавочный 124	Agb@open.ru
	Томилин Андрей трейдер ММВБ	Тел. 777-34-87	Tomilin@open.ru
	Гневко Дмитрий трейдер ММВБ	Тел. 777-34-87	Dima@open.ru
	Костюк Константин трейдер срочный рынок ФОРТС	Тел. 745-86-57	Kostuk@open.ru
	Калачев Владислав котировки опционов по запросу	Тел. 232-99-66 добавочный 139	kvlad@open.ru
Аналитическое управление	Шехмаметьев Халиль Начальник управления	добавочный 230	sha@open.ru
	Мильчакова Наталья Начальник отдела фундаментального анализа	добавочный 210	n.milchakova@open.ru
	Афонин Александр аналитик по облигациям	добавочный 173	afonin@open.ru
	Пивень Валерий аналитик по международным рынкам	добавочный 232	valerypiven@open.ru
	Каленкович Алексей аналитик по производным инструментам	добавочный 231	kalenkovich@open.ru
	Тищенко Кирилл аналитик	Добавочный 127	tkv@open.ru

Информация, содержащаяся в данном обзоре, предназначена исключительно для сведения клиентов компании, при этом она носит сугубо информационный характер и не является предложением о покупке или продаже ценных бумаг. Несмотря на то, что сведения, представленные в данном обзоре, были отобраны тщательным образом, «Брокерский дом Открытие» не претендует на полноту и точность предоставленных данных. Кроме того, Компания не берет на себя обязательства регулярно обновлять информацию, которая содержится в обзоре или исправлять возможные неточности. /Аналитический отдел тел 232-9966, mail: research@open.ru.