

Новости

- Международное рейтинговое агентство Fitch Ratings повысило рейтинги дефолта эмитента (РДЭ) России по долговым обязательствам в иностранной и национальной валюте до "BBB+" с "BBB". Прогноз рейтингов - "стабильный".
- ООО "Городской супермаркет", управляющее сетью супермаркетов "Азбука вкуса", в ходе конкурса по определению ставки 1-го купона полностью разместило облигации 1-й серии на 1 млрд. рублей. Спрос на облигации составил 1,66 млрд. рублей. Ставка 1-го купона была установлена в размере 10,99% годовых. Доходность выпуска к 1,5-годовой оферте составила 11,45% годовых.
- Ставка первого купона по облигациям Липецкой области серии 02 определена в размере 7,95%. Объем выпуска – 1,5 млрд. рублей. Срок до погашения – 5 лет. Купонный период – 6 месяцев.
- ОАО "Пивоваренная компания "Балтика" (Санкт-Петербург) уведомило держателей облигаций первой серии об уменьшении уставного капитала общества и возникновении права требования досрочного погашения бумаг.

Корпоративные и муниципальные облигации

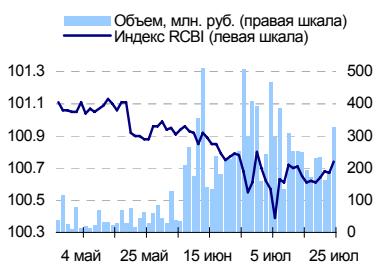
Во вторник в первой половине дня цены рублевых облигаций предприняли слабую попытку снижения, однако во второй половине дня, после появления новости о повышении агентством Fitch рейтинга России, цены большинства бумаг отыграли утреннее снижение и по итогам дня повысились. Помимо этого существенную поддержку рынку оказала благоприятная обстановка на межбанковском рынке, где несмотря на проведение крупных налоговых выплат, ставки по межбанковским кредитам остались невысокими благодаря большому запасу рублей у банков. Объем торгов по корпоративным и муниципальным бумагам во вторник вырос и составил 7,4 млрд. рублей против 4,5 млрд. руб. днем ранее.

Сегодня рост цен на долговом рынке продолжится, рублевые бумаги будут отыгрывать новость о повышении рейтинга России, помимо этого поддержку рынку будет оказывать высокая рублевая ликвидность, благодаря которой ставки на межбанковском рынке держатся на низком уровне.

События рынка рублевых облигаций на ближайшие дни

Выпуск	Событие
26 ОФЗ 25057 ПД	Выплата по 6-му купону Ставка купона: 7.4% годовых
ОФЗ 25059 ПД	Выплата по 2-му купону Ставка купона: 6.1% годовых
ЛССМУ ЦУН 2	Размещение на ММВБ облигаций
Спартак-Казань 1	Выплата по 1-му купону Ставка купона: 14.3% годовых
МосКредитБанк 1	Выплата по 5-му купону Ставка купона: 10.5% годовых
Москва 25040	Выплата по 8-му купону Ставка купона: 10% годовых
Красноярский кр 2	Выплата по 7-му купону Ставка купона: 10.95% годовых

Индекс корпоративных облигаций ММВБ (RCBI)



Ближайшие оферты и погашения

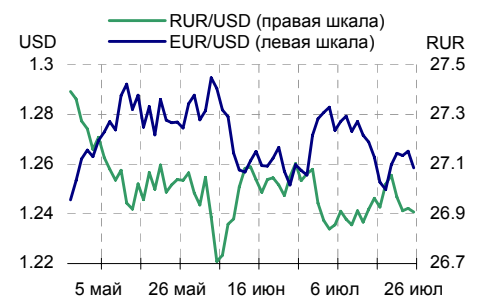
Бумага	Доходность	Цена	НКД	Дней до погашения/оферты
НЛК 01	11.52	100.01	56.08	9
СатурнИн-1	8.68	100.20	70.27	11
ВинапИнв-1	11.00	100.00	58.3	21
СанИнтБрюФ	10.90	100.50	56.99	21
ЦНТ-01 обл	9.82	100.50	27.18	28
Миракс 01	3.54	100.70	52.4	28
РусСтанд-3	8.42	100.00	34.98	29
ЯкутскЭн-1	6.59	100.75	55.23	37
ЭФКО-01 об	8.92	99.90	30.47	42
Балтимор01	9.99	99.00	1.34	42

Курсив – оферта.

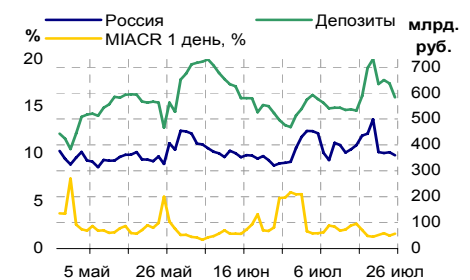
Основные индикаторы

	Значение	изм.
RUR/USD	26.9073	-0.0150
RUR/EUR	34.0673	0.0537
EUR/USD	1.2585	-0.0067
изм. б.п.		
RCBI	100.74	7
MIACR 1 день, %	1.58	21
Москва 39, YTM % год.	7.09	-1
RUS30, YTM % год.	6.19	-1
UST10, YTM % год.	5.06	1
Остатки на к/с, млрд. руб.		
по России	360.0	-3.12
по Москве	253.9	-3.68
Депозиты банков	223.9	-15.76
Объем торгов, млн. руб.		
Биржа	1 293	72.40
РПС	6 102	61.13
РЕПО	0	0.00
ОФЗ	1 147	102.29

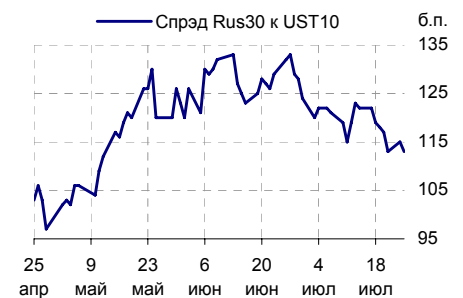
Курсы валют



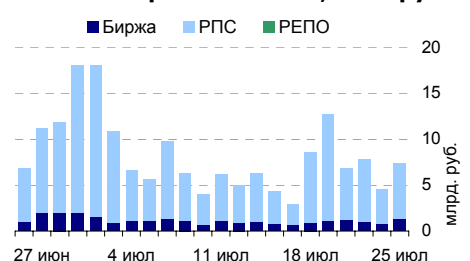
Остатки на к/с, млрд. руб.



Спрэд Россия 30 и US Treasures 10



Объем торгов на ММВБ, млн. руб.



Ежедневный обзор рынка рублевых облигаций

Корпоративные облигации

Лидеры роста/падения*

	YTM	Цена закр.	НКД	До погаш.	Оборот, руб.	Кол-во сделок	Измен. цены, %
Пересвет-1	13.52	105	10.07	434	124 950	1	0.77
СевСталь-1	7.14	100.95	5.77	338	15 162 548	2	0.70
МИА-1об	0	103	0.71	2 249	112 476	4	0.49
ПятерочкаФ	8.68	109.4	21.65	1 387	5 644 798	5	0.46
ГАЗПРОМ А4	7.2	103.55	36.03	1 296	17 699 294	10	0.42
СибТлк-6об	8.51	99.05	26.67	1 514	15 361 826	12	0.35
ГАЗПРОМ А3	5.75	101.15	0.67	177	869 890	2	0.30
Перекрест1	8.08	100.2	3.13	714	1 002	1	0.30
АдаманФ1об	12.02	101.45	16.87	681	1 046 896	3	0.25
ЛекФин 2об	10.87	99.65	43.25	938	514 194	11	0.25
	YTM	Цена закр.	НКД	До погаш.	Оборот, руб.	Кол-во сделок	Измен. цены, %
Югтранзит2	13.01	99.6	17.64	854	6 970 600	3	-1.87
ТКФинанс 1	6.49	102.75	36.52	786	19 299 350	12	-0.72
СЗТелекЗоб	8.6	101.35	13.68	1 675	3 047	3	-0.64
КамскДол 1	14.49	99.85	24.04	205	999	1	-0.55
Мособлгаз1	9.63	101.8	9.72	880	5 089 625	4	-0.54
СибТлк-5об	8.61	101.2	22.18	640	1 518 000	2	-0.48
СУ-155 1об	11.99	99.36	7.48	248	1 987	2	-0.44
ТалостоФ-1	10.48	99.75	37.53	955	998	1	-0.42
СМАРТС 02	14.4	100	11.12	336	2 733 012	8	-0.41
Искитим-01	12.3	102	14.27	152	1 636 744	5	-0.39

Лидеры по обороту*

	YTM	Цена закр.	НКД	До погаш.	Оборот, руб.	Кол-во сделок	Измен. цены, %
ФСК ЕЭС-02	7.67	102.41	6.33	1 428	34 972 449	6	0.06
РуссНефть1	9.17	100.58	9.88	1 599	33 681 094	18	0.03
ГАЗФин 01	9.08	99.43	37.45	1 659	32 641 258	9	-0.07
РЖД-05обл	7.22	99.05	32.89	912	29 825 483	7	0.18
ТрансаэрФ	11.4	100.52	52.98	926	23 360 220	3	0.08
ЮТК-04 об.	10.03	100.8	11.79	1 233	20 495 334	9	0.10
НФК-1	10.38	99.85	22.02	1 022	19 970 000	1	0.00
ТКФинанс 1	6.49	102.75	36.52	786	19 299 350	12	-0.72
МарийНПЗ	12.03	100.57	11.89	875	17 979 455	6	0.03
ГАЗПРОМ А4	7.2	103.55	36.03	1 296	17 699 294	10	0.42

Муниципальные облигации

Лидеры роста/падения*

	YTM	Цена закр.	НКД	До погаш.	Оборот, руб.	Кол-во сделок	Измен. цены, %
Новсиб Зоб	7.71	112.5	4.63	1 085	2 418 635	3	0.40
Волгогр 01	8.01	103.05	1.33	723	26 513 710	4	0.34
БелгОб Зоб	8.19	101.54	15.84	1 569	14 125 647	10	0.29
МГор44-об	7.1	108.45	8.49	3 256	7 596 765	4	0.28
НижгорОбл2	7.39	104.1	23.29	831	13 111 645	8	0.19
Мос.обл.6в	7.47	106.55	22.44	1 729	143 007 326	11	0.14
Башкорт4об	7.01	101.2	28.79	415	522 192	11	0.10
МГор39-об	7.09	108.7	1.1	2 918	51 813 237	8	0.09
КрасЯрск05	7.96	100	16.62	816	1 000 000	1	0.09
Томск.об-3	7.57	100	18.99	1 203	1 996	2	0.06
	YTM	Цена закр.	НКД	До погаш.	Оборот, руб.	Кол-во сделок	Измен. цены, %
КОМИ 7в об	8.38	105.2	20.71	2 677	105 200	1	-1.42
КОМИ 6в об	8.11	115	39.12	1 542	18 304	2	-1.29
КраснодКр	9.18	100.75	19.18	294	4 148 350	12	-1.23
КОМИ 5в об	7.37	108.18	11.89	517	3 248	3	-0.48
МГор38-об	6.92	112.01	7.95	1 615	3 368	3	-0.35
ЯрОбл-03	8.7	101.03	15.65	115	1 065 069	5	-0.27
ЯрОбл-02	7.5	104.93	7.35	343	855 180	1	-0.26
НижгорОбл1	8.27	101	26.83	99	9 230 713	5	-0.25
Удмуртия-1	8.05	100.65	6.29	886	65 423	1	-0.25
НовсибОбл2	7.72	107.35	19.68	492	3 532 385	3	-0.23

Лидеры по обороту*

	YTM	Цена закр.	НКД	До погаш.	Оборот, руб.	Кол-во сделок	Измен. цены, %
Мос.обл.6в	7.47	106.55	22.44	1729	143 007 326	11	0.14
НовсибО-05	8.03	101.18	8.63	1239	65 169 489	9	-0.02
МГор39-об	7.09	108.7	1.1	2918	51 813 237	8	0.09
Волгогр 01	8.01	103.05	1.33	723	26 513 710	4	0.34
Мос.обл.4в	7.1	110.11	0	1001	25 822 957	10	-0.04
ВоронежОб3	8.4	107.45	6.18	1798	25 787 971	12	-0.07
Мос.обл.5в	7.2	107.31	23.01	1344	23 862 358	17	0.03
БелгОб Зоб	8.19	101.54	15.84	1569	14 125 647	10	0.29
НижгорОбл2	7.39	104.1	23.29	831	13 111 645	8	0.19
НижгорОбл1	8.27	101	26.83	99	9 230 713	5	-0.25

* - По итогам торгов на ММВБ

Ежедневный обзор рынка рублевых облигаций
Итоги торгов корпоративными и региональными облигациями на ММВБ* (25.07.2006)

	Цена, % от номинала	НКД, руб.	Изм. цены, %	Доходность к погашению, % годовых	Объем торгов, руб.	Кол-во сделок	Погашение
Телекоммуникации							
СЗТелекЗоб	102.00	13.68	-0.64	8.6	3 047	3	24.02.2011
СМАРТС 03	100.50	43.27	0	11.46	0	0	29.09.2009
Таттелеком	102.35	24.81	0.15	8.68	4 397 250	2	06.05.2007
ЦентрТел-3	100.65	43.99	-0.05	8.01	1 006	1	15.09.2006
ЦентрТел-4	112.80	59.74	-0.06	-1	9 240 098	9	21.08.2009
ЮТК-02 об.	100.65	48.04	-0.12	9.68	35 209	2	07.02.2007
ЮТК-03 об.	101.60	32.25	0.01	9.65	83 315	2	10.10.2009
Банки							
Зенит 1обл	100.00	26.96	0	8.13	0	0	24.03.2007
РОСБАНК-1	101.18	41.05	0.02	7.13	1 821 600	1	15.02.2009
РусСтанд-3	100.00	35.21	0	8.42	0	0	22.08.2007
ХКФ Банк-2	99.90	16.30	0	8.79	0	0	11.05.2010
Добывающие							
ГАЗПРОМ АЗ	100.85	0.67	0.3	5.75	869 890	2	18.01.2007
ГАЗПРОМ А5	101.00	21.81	0	6.8	0	0	09.10.2007
ГАЗПРОМ А6	99.60	31.61	0.1	7.18	10 074 789	5	06.08.2009
Лукойл2обл	100.90	12.51	-0.13	7.1	4 115 626	3	17.11.2009
НГК ИТЕРА	101.15	12.82	0	9.02	0	0	07.12.2007
Легкая промышленность							
Балтимор01	99.00	1.37	0	10.21	0	0	05.09.2006
КрВост-Инв	101.35	47.58	0.05	9.17	22 308	2	25.02.2007
ОГО-агро-1	101.45	33.93	-0.04	13.5	9 813 680	24	22.04.2007
РусТекстил	101.22	68.50	0.03	9.12	14 587 245	9	12.09.2006
СанИнтБрюФ	100.50	57.34	0	4.14	0	0	15.08.2006
Металлургия							
Мечел ТД-1	90.00	5.88	2.22	8.88	27 600	1	12.06.2009
МечелСГ1об	100.05	9.19	0	5.53	0	0	22.11.2007
ОМК 1 об	101.79	11.85	-0.07	8.35	4 580 001	5	12.06.2008
РусАлФ-2в	100.60	14.47	0	7.34	0	0	20.05.2007
ТЧМ 02обл.	100.10	14.16	0	9.61	0	0	02.12.2007
ЧТПЗ 01об	102.30	8.85	-0.08	8.38	99 230	3	16.06.2010
Машиностроение							
АВТОВАЗ об	101.05	40.33	0	7.36	0	0	13.08.2008
ИжАвто-01	99.16	38.70	-0.21	12.8	87 207	2	14.03.2007
МиГ-Ф обл.	100.90	13.81	0.1	9.46	34 341	3	03.06.2009
ОМЗ - 4 об	101.20	56.61	0	2.28	0	0	26.02.2009
Энергетика							
Башкирэн2в	100.85	39.56	0.15	7.83	3 277 009	3	22.02.2007
Ленэнерг01	100.85	26.96	-0.05	9.19	15 475 640	6	19.04.2007
СвердлЭн-1	100.70	41.71	-0.2	9.82	1 005	1	01.03.2007
ФСК ЕЭС-01	102.80	8.44	0	6.78	0	0	18.12.2007
Муниципальные							
КОМИ 7в об	106.71	20.71	-1.42	8.38	105 200	1	22.11.2013
ЛенОбл-3об	128.97	14.42	0	7.66	0	0	05.12.2014
МГор39-об	108.60	1.10	0.09	7.09	51 813 237	8	21.07.2014
Мос.обл.4в	110.15	0.00	-0.04	7.1	25 822 957	10	21.04.2009
Мос.обл.5в	107.28	23.01	0.03	7.2	23 862 358	17	30.03.2010
НижгорОбл1	101.25	26.83	-0.25	8.27	9 230 713	5	01.11.2006
Новсиб 2об	101.61	16.11	-0.06	7.91	2 539 950	2	07.12.2006
НовсибОбл2	107.60	19.68	-0.23	7.72	3 532 385	3	29.11.2007
ЯрОбл-03	101.30	15.65	-0.27	8.7	1 065 069	5	17.11.2006

* - наиболее ликвидными выпусками.

Ежедневный обзор рынка рублевых облигаций

Государственные облигации

На рынке ОФЗ цены большинства выпусков выросли после появления новости о повышении рейтинга России, при этом активность торгов была высокой. Утром во вторник на рынке госбумаг обстановка была спокойной, цены колебались без единого направления на фоне невысоких оборотов. Однако после выхода новости о том, что рейтинговое агентство Fitch повысило рейтинг России по долговым обязательствам в иностранной и национальной валюте до "BBB+" с "BBB" цены госбумаг начали расти. При этом наибольшим спросом пользовались долгосрочные бумаги, в то время как по итогам дня некоторые короткие бумаги снизились. Объем торгов на рынке ОФЗ составил 1,47 млрд. рублей против 576 млн. рублей накануне.

На рынке госбумаг позитивный настрой сохранится, поддержку рублевым бумагам будет оказывать рост цен российских еврооблигаций, которые будут отыгрывать повышение рейтинга России. Помимо этого внутренняя обстановка также благоприятна, в первую очередь благодаря высокой рублевой ликвидности.

Выпуск	Цена последн. сделки, % от. ном.	Изм-е цены, %	Доходн., % год	Дата погашения	Дней до погашения	Кол-во сделок	Оборот, руб.	НКД, руб.	Размер купона, руб.	Дата выпл. куп., ггггммдд
ОБР 04002	0.00	0.00	3.67	23.06.2009	1064	0	0	0	0	0
ОБР 04003	0.00	0.00	4.92	22.09.2009	1155	0	0	0	0	0
ОФЗ 25057	103.81	0.01	6.32	20.01.2010	1275	2	25 940 500	18.25	18.45	0
ОФЗ 25058	100.75	0.02	5.98	30.04.2008	645	14	63 340 309	14.33	15.71	0
ОФЗ 25059	98.91	0.11	6.54	19.01.2011	1639	3	19 779 000	15.04	15.21	0
ОФЗ 25060	99.10	0.00	6.30	29.04.2009	1009	7	190 342 824	13.19	14.46	0
ОФЗ 26175	99.08	0.33	4.89	20.11.2006	118	1	991	13.48	19.95	0
ОФЗ 26176	0.00	0.00	0.00	20.11.2007	483	0	0	13.43	19.95	0
ОФЗ 26177	0.00	0.00	0.00	20.11.2008	849	0	0	13.32	19.95	0
ОФЗ 26178	0.00	0.00	0.00	20.11.2009	1214	0	0	13.26	19.95	0
ОФЗ 26198	96.50	0.21	6.69	02.11.2012	2292	7	72 987 532	43.23	60	0
ОФЗ 27019	0.00	0.00	5.41	18.07.2007	358	0	0	1.64	49.86	0
ОФЗ 27020	0.00	0.00	5.74	08.08.2007	379	0	0	45.75	49.86	0
ОФЗ 27025	100.89	-0.11	5.51	13.06.2007	323	17	149 290 887	7.86	17.45	0
ОФЗ 27026	0.00	0.00	6.19	11.03.2009	960	0	0	8.43	18.7	0
ОФЗ 28002	0.00	0.00	4.14	12.03.2008	596	0	0	36.16	49.86	0
ОФЗ 28003	0.00	0.00	4.62	16.04.2008	631	0	0	26.57	49.86	0
ОФЗ 28004	0.00	0.00	5.71	13.05.2009	1023	0	0	18.9	49.86	0
ОФЗ 28005	0.00	0.00	6.28	03.06.2009	1044	0	0	13.15	49.86	0
ОФЗ 45001	101.70	-0.27	4.50	15.11.2006	113	2	59 418 239	4.72	6.23	0
ОФЗ 45002	100.15	-0.09	2.95	02.08.2006	8	3	31 848 655	14.3	14.96	0
ОФЗ 46001	105.44	-0.02	5.98	10.09.2008	778	9	62 259 895	11.23	24.93	0
ОФЗ 46002	109.65	0.14	6.55	08.08.2012	2206	6	31 479 264	43.83	49.86	0
ОФЗ 46003	111.57	0.01	6.33	14.07.2010	1450	19	133 074 431	1.64	49.86	0
ОФЗ 46005	0.00	0.00	7.11	09.01.2019	4551	0	0	0	0	0
ОФЗ 46010	0.00	0.00	7.85	17.05.2028	7967	0	0	0	0	0
ОФЗ 46011	0.00	0.00	7.24	20.08.2025	6966	0	0	0	0	0
ОФЗ 46012	0.00	0.00	7.48	05.09.2029	8443	0	0	9.72	12.08	0
ОФЗ 46014	108.80	0.18	6.69	29.08.2018	4418	17	198 403 256	36.16	49.86	0
ОФЗ 46017	105.98	0.12	6.70	03.08.2016	3662	10	59 704 723	17.01	22.44	0
ОФЗ 46018	110.20	0.30	6.81	24.11.2021	5601	16	273 710 514	10.67	23.68	0
ОФЗ 46020	100.25	0.18	7.00	06.02.2036	10788	13	54 130 010	30.46	34.65	0
ОФЗ 48001	105.50	0.00	7.21	31.10.2018	4481	1	21 100 000	55.01	79.78	0

Контактная информация

ОАО «Брокерский дом Открытие»,
105066 Москва, ул. Александра Лукьянова д. 3.
Телефон: (495) 232-99-66
Факс: (495) 956-47-00
www.open.ru
info@open.ru

Отдел по работе с клиентами	Тужилова Жанна Начальник отдела	Тел.232-99-66 добавочный 165	zhanna@open.ru
	Горячева Анна специалист	добавочный 169	Goryacheva@open.ru
	Кузовкина Ольга специалист	добавочный 228	Kuzovkina@open.ru
Отдел торговых операций	Григорий Аксенов начальник отдела	Тел.232-99-66 добавочный 124	Agb@open.ru
	Томилин Андрей трейдер ММВБ	Тел. 777-34-87	Tomilin@open.ru
	Гневко Дмитрий трейдер ММВБ	Тел. 777-34-87	Dima@open.ru
	Костюк Константин трейдер срочный рынок ФОРТС	Тел. 745-86-57	Kostuk@open.ru
	Калачев Владислав котировки опционов по запросу	Тел. 232-99-66 добавочный 139	kvlad@open.ru
Аналитическое управление	Шехмаметьев Халиль Начальник управления	добавочный 230	sha@open.ru
	Мильчакова Наталья Начальник отдела фундаментального анализа	добавочный 210	n.milchakova@open.ru
	Афонин Александр аналитик по облигациям	добавочный 173	afonin@open.ru
	Пивень Валерий аналитик по международным рынкам	добавочный 232	valerypiven@open.ru
	Каленкович Алексей аналитик по производным инструментам	добавочный 231	kalenkovich@open.ru
	Тищенко Кирилл аналитик	Добавочный 127	tkv@open.ru

Информация, содержащаяся в данном обзоре, предназначена исключительно для сведения клиентов компании, при этом она носит сугубо информационный характер и не является предложением о покупке или продаже ценных бумаг. Несмотря на то, что сведения, представленные в данном обзоре, были отобраны тщательным образом, «Брокерский дом Открытие» не претендует на полноту и точность предоставленных данных. Кроме того, Компания не берет на себя обязательства регулярно обновлять информацию, которая содержится в обзоре или исправлять возможные неточности. /Аналитический отдел тел 232-9966, mail: research@open.ru.