

**Новости**

▪ В ходе размещения второго выпуска облигаций ООО "КАМАЗ-Финанс" объемом 1,5 млрд руб. ставка первого купона установлена на уровне 8,45 проц. годовых, или 42,13 руб. на облигацию. Общий объем выплат по первому купону составит 63,195 млн руб. Ставки 2-6 купонов равны ставке первого купона. Ставка по 7-му купону устанавливается эмитентом. Ставки по 8-10 купонам равны ставке по 7-му купону. Общий объем второго выпуска облигаций ООО "КАМАЗ-Финанс" составляет 1,5 млрд руб. по номиналу (гос. рег. номер выпуска -4-02-36044-R от 01 сентября 2005 года). Номинальная стоимость одной облигации выпуска - 1 тыс. руб. Срок обращения выпуска - 1820 дней.

▪ Акционеры ОАО "Казаньоргсинтез" (КОС) на внеочередном собрании 12 сентября 2005 года одобрили выпуск еврооблигаций на сумму до \$200 млн. сроком до пяти лет. Эмитентом ценных бумаг станет SPV-компания Kazanorgsintez S.A, учрежденная The Bank of New York и зарегистрированная согласно законодательству Люксембурга. Выпуск будет структурирован как заем, предоставленный эмитентом КОСу. Ведущим организатором размещения назначен ABN AMRO Bank N.V. Облигации, планируется разместить в октябре текущего года. По его словам, ориентировочно road-show начнется 28 сентября и продлится 2 недели.

▪ ООО "Прогресс-Нева Лизинг" приняло решение о размещении облигационного займа объемом 150 млн рублей. Облигации будут размещаться по открытой подписке среди неограниченного круга потенциальных инвесторов. Планируемое место размещения ценных бумаг - Санкт-Петербургская Валютная Биржа, сообщает пресс-служба компании. Срок обращения выпуска составит 1274 дня с даты начала размещения облигаций. Организатором облигационного займа выступает ОАО "Инвестиционная Компания "Нева-Инвест". Поручителем - ЗАО "Страховое Общество "Прогресс-Нева".

**Комментарий**

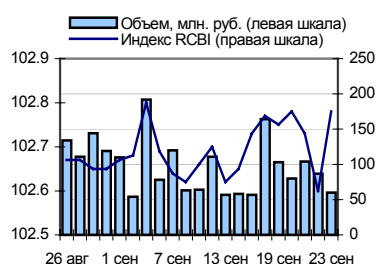
В пятницу индексы корпоративных облигаций выросли. RCBI: +18 б.п. Росту объема торгов на ММБ способствует большой уровень неудовлетворенного спроса на аукционах первичных размещений. Негативным фактором для рынка облигаций стало некоторое снижение курса рубля связанное с событиями на рынке Forex. В пятницу доллар укреплялся на фоне информации об изменении Китаем коридоров для колебаний валютных курсов, так для доллара этот коридор отныне равен 1%, для остальных значимых мировых валют - 3%. В тоже время приток валютной выручки от экспортных операций поддерживает высокий уровень ликвидности на внутреннем рынке. Хотя в пятницу остатки на корреспондентских счетах кредитных организаций несколько снизились, ставки МБК остались на низком уровне. В течение дня ставки рублевых кредитов практически не менялись, у крупных банков составляли 0,5-1%, у средних банков - 1,25-1,75%.

Поскольку в понедельник существует вероятность увеличения ставок из-за выплат акцизов и налога на добычу полезных ископаемых, а курс доллара на рынке Forex продолжит укрепляться можно ожидать некоторого снижения российского рынка облигаций.

**События рынка рублевых облигаций на ближайшие дни**

Дата	Выпуск	Событие
26	ПИТ 2	Выплата по 1-му купону Ставка купона: 14.25% годовых
	Чувашия 25004	Выплата по 1-му купону Ставка купона: 12.33% годовых

**Индекс корпоративных облигаций ММБ (RCBI)**



**Ближайшие оферты и погашения**

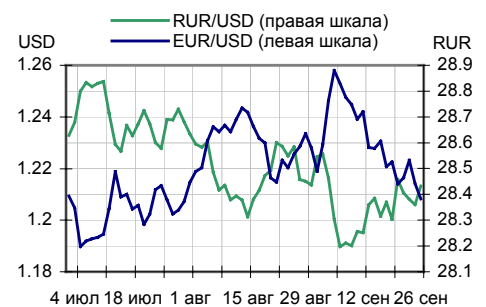
Бумага	Доход-ть	Цена	НКД	Дней до погашения/оферты
ДжэйЭфСи	11.44	100.10	20.94	13
СЗТелек2об	6.97	100.15	28.57	15
ХКФ Банк-1	8.99	100.15	48.39	25
СевКаб обл	6.98	100.50	28.45	25
АЛРОСА 19в	6.59	100.75	67.07	30
БашИнфСв-9	1.73	101.00	58.68	30
Акрон-01об	6.44	100.75	19.16	39
ИРКУТ-02об	7.05	100.95	62.25	40
ГАЗПРОМ А2	6.06	101.00	57.92	41
Нортгазфин	10.75	100.65	59.18	47

Курсив – наличие оферты.

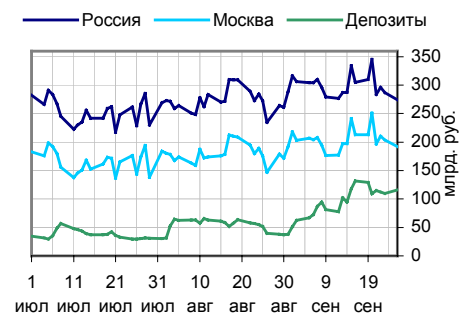
**Основные индикаторы**

	Значение	изм.
RUR/USD	28.4320	0.0717
RUR/EUR	34.5022	-0.1427
EUR/USD	1.2082	-0.0060
изм. б.п.		
RCBI	102.78	18
MIACR 1 день, %	1.79	-8
Москва 39, YTM % год.	6.91	-2
RUS30, YTM % год.	5.3	6
UST10, YTM % год.	4.22	4
Остатки на к/с, млрд. руб.		
по России	274.5	-4.26
по Москве	192.2	-5.65
Депозиты банков	115.9	5.46
Объем торгов, млн. руб.		
Биржа	904	-35.20
РПС	14 482	144.84
РЕПО	3 886	-24.53

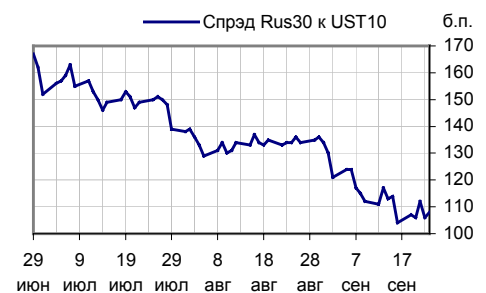
**Курсы валют**



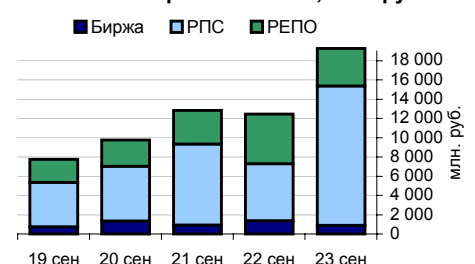
**Остатки на к/с, млрд. руб.**



**Спрэд Россия 30 и US Treasures 10**



**Объем торгов на ММБ, млн. руб.**



## Ежедневный обзор рынка рублевых облигаций

### Корпоративные облигации

#### Лидеры роста/падения\*

	УТМ	Цена закр.	НКД	До погаш.	Оборот, млн.	Кол-во сделок	Измен. цены, %
ЕЭС-обл-2в	-1	104.5	63.7	28	2 090.00	1	3.62
СтрТрГаз01	8.63	102.75	22.62	1 006	6 172 409.00	9	1.73
Пересвет-1	16.07	103.97	38.36	739	820 630.00	5	0.83
Абсолют 01	8.15	101.99	19.85	210	76 493.00	1	0.59
Трансмаш-1	9.07	103.31	43.73	799	1 667 232.00	8	0.55
МегаФон2об	7.29	103.05	41.44	565	1 992 987.00	1	0.54
ЦНТ-01 обл	8.2	107	13.59	333	1 091 400.00	13	0.52
ПАВА 01 об	11.99	101	2.83	996	13 130.00	2	0.50
СТИНфин-01	12.3	103	84.33	921	129 780.00	3	0.49
ОГО-агро-1	12.82	101.63	65.4	576	1 302 693.00	4	0.47
	УТМ	Цена закр.	НКД	До погаш.	Оборот, руб.	Кол-во сделок	Измен. цены, %
ВинапИнв-1	13.7	100	13.85	326	2 050.00	2	-2.25
Балтимор01	10.93	91.5	0.58	347	43 005.00	2	-1.77
УралВагЗФ	-1	102.4	62.59	1 103	15 293 035.00	10	-1.05
СвобСокол2	10.58	102	44.55	790	1 020 000.00	1	-0.73
ЮТэйр-Ф 01	13.12	100	43.1	425	2 000.00	1	-0.70
ВТБ - Зоб.	5.96	103.2	46.41	152	102 168.00	1	-0.67
МечелСГ1об	7.83	101.9	35.15	790	1 019.00	1	-0.49
ВымпКомФ-1	7.04	101.83	34.99	235	1 659 830.00	2	-0.31
МКШВ-01	13.26	102	57.98	583	918 000.00	2	-0.24
Мартафин 1	12.14	106.75	48.79	972	7 036 750.00	4	-0.23

#### Лидеры по обороту\*

	УТМ	Цена закр.	НКД	До погаш.	Оборот, руб.	Кол-во сделок	Измен. цены, %
РЖД-03обл	7.06	104.96	24.42	1 531	27 908 256.00	8	-0.02
ФСК ЕЭС-01	6.85	104.2	22.66	816	23 985 086.00	5	0.10
Аркада-01	13.52	101.25	35.22	1 009	22 539 306.00	34	0.19
СибТлк-Зоб	7.25	105.65	27.81	294	20 393 257.00	9	-0.05
ИжАвто-01	10.78	100.25	2.64	537	16 332 000.00	10	0.15
УралВагЗФ	-1	102.4	62.59	1 103	15 293 035.00	10	-1.05
ЮТК-03 об.	8.79	101.9	56.95	1 478	11 733 837.00	28	-0.08
ИстЛайн-2	10.09	101.85	38.1	972	10 468 588.00	6	-0.05
РусСтанд-3	7.35	101.02	6.9	698	10 102 000.00	1	0.23
РЖД-01обл	5.12	100.3	19.32	75	10 030 000.00	1	0.10

### Муниципальные облигации

#### Лидеры роста/падения\*

	УТМ	Цена закр.	НКД	До погаш.	Оборот, руб.	Кол-во сделок	Измен. цены, %
КраснЯрКр2	4.6	106.8	18.6	398	170 880.00	1	2.20
Якут-10 об	7.5	111.55	0.99	998	1 329 676.00	3	1.27
НижегорОбл1	6.91	105.35	16.49	404	684 775.00	2	0.43
КостромОбл4	7.78	109.5	3.56	900	1 095.00	1	0.23
МГор36-об	6.2	111.25	27.12	1 180	556 250.00	1	0.23
Мос.обл.3в	6.4	108.3	10.25	695	281 256	5	0.19
МГор39-об	6.91	111.76	17.53	3 223	117 551 618	16	0.06
МГор29-об	6.1	109.8	30.14	986	5 492 190	3	0.05
ВоронежОбл	7.68	111.25	3.21	813	338 200	2	0.04
Мос.обл.4в	6.92	113.4	17.78	1 306	38 393 306	9	0.04
	УТМ	Цена закр.	НКД	До погаш.	Оборот, руб.	Кол-во сделок	Измен. цены, %
ЛенОбл-2об	7.91	126.35	38.38	1 902	631 750.00	1	-0.51
МГор38-об	6.86	114.2	24.39	1 920	117 524.00	2	-0.22
Чувашия-03	8.07	102.4	18.74	567	56 320.00	1	-0.19
МГор31-об	5.75	106.86	9.32	604	2 140 411.00	4	-0.18
МГор43-об	6.03	110	10.14	967	33 000 000.00	2	-0.18
КрасЯрск04	6.83	106.1	19.86	399	1 061 000	1	-0.17
МГор32-об	5.04	103.3	7.95	244	5171033	2	-0.10
МГор40-об	6.03	108	16.17	763	216000	1	-0.09
НовсиОбл2	7.94	111.12	8.02	797	1593130	3	-0.07
НовсиОбл1	7.82	104.76	19.6	307	12042257	17	-0.04

#### Лидеры по обороту\*

	УТМ	Цена закр.	НКД	До погаш.	Оборот, руб.	Кол-во сделок	Измен. цены, %
МГор39-об	6.91	111.76	17.53	3223	117551618	16	0.06
Мос.обл.4в	6.92	113.4	17.78	1306	38393306	9	0.04
МГор43-об	6.03	110	10.14	967	33000000	2	-0.18
НовсиОбл1	7.82	104.76	19.6	307	12042257	17	-0.04
МГор29-об	6.1	109.8	30.14	986	5492190	3	0.05
МГор32-об	5.04	103.3	7.95	244	5171033	2	-0.10
Казань01об	7.94	102.2	18.41	301	4429420	4	-0.03
Якут-05 об	7.18	102.58	17.53	575	4103400	3	-0.02
КраснЯрКр1	6.39	100.83	4.52	76	4033200	2	0.00
МГор31-об	5.75	106.86	9.32	604	2140411	4	-0.18

\* - По итогам торгов на ММВБ

## Ежедневный обзор рынка рублевых облигаций

### Итоги торгов корпоративными и региональными облигациями на ММВБ\* (15.09.2005)

	Цена, % от номинала		Изм. цены, %	Доходность к погашению, % годовых	Объем торгов, руб.	Кол-во сделок	Погашение
		НКД, руб.					
<b>Телекоммуникации</b>							
ВымпКомФ-1	102.15	34.99	-0.31	7.04	1 659 830	2	16.05.2006
СибТлк-Зоб	105.70	27.81	-0.05	7.25	20 393 257	9	14.07.2006
СЗТелекЗоб	103.30	5.58	0	7.97	0	0	24.02.2011
СМАРТС 03	103.50	70.74	0	-1	514 395	2	29.09.2009
Таттелеком	105.20	13.38	0	8.56	0	0	06.05.2007
УралСвзИнб	105.70	25.77	0	7.03	686 938	4	18.07.2006
ЦентрТел-3	104.40	2.37	0	7.74	0	0	15.09.2006
ЦентрТел-4	118.40	13.61	0	-1	5 931 860	2	21.08.2009
ЮТК-02 об.	101.15	14.47	0.05	8.83	4 352 000	3	07.02.2007
ЮТК-03 об.	101.98	56.95	-0.08	8.79	11 733 837	28	10.10.2009
<b>Банки</b>							
АК БАРС-01	100.40	40.99	0	8.17	0	0	05.04.2006
ВТБ - Зоб.	103.90	46.41	-0.67	5.96	102 168	1	22.02.2006
Зенит 1обл	100.70	0.23	0	7.17	0	0	24.03.2007
ПРББ-4	100.65	4.29	0.05	8.93	2 165 200	4	09.12.2005
РОСБАНК-1	102.25	10.14	0.05	7.61	2 045 800	3	15.02.2009
РусСтанд-2	104.00	38.46	0	8.35	0	0	14.06.2006
РусСтанд-3	100.79	6.90	0.23	7.35	10 102 000	1	22.08.2007
ТатфондБ 2	100.77	48.99	0.03	10.58	1 583 568	6	26.04.2006
ХКФ Банк-1	100.15	48.39	0	8.99	5 007 500	1	16.10.2007
<b>Добывающие</b>							
АЛРОСА 19в	100.81	67.07	-0.06	6.59	1 008	1	23.10.2005
ГАЗПРОМ А2	101.00	57.92	0	6.06	0	0	03.11.2005
ГАЗПРОМ А3	102.45	12.89	0.29	5.99	5 168 280	2	18.01.2007
ГАЗПРОМ А5	102.50	34.06	0	6.35	0	0	09.10.2007
Лукойл2обл	101.70	24.23	0	6.88	0	0	17.11.2009
НГК ИТЕРА	101.00	39.95	0	8.49	2 535 090	3	07.12.2007
НортгазФин	100.72	59.18	-0.07	10.75	3 648 783	3	09.11.2005
Татнефть-3	104.50	27.62	0	5.99	0	0	01.07.2006
ТНК5в1т-об	110.90	48.09	0	5.4	0	0	28.11.2006
<b>Легкая промышленность</b>							
Балтимор01	93.15	0.58	-1.77	10.93	43 005	2	05.09.2006
ВБД ПП 1об	102.40	48.44	0	0	0	0	11.04.2006
КрВост-Инв	104.01	9.14	-0.01	8.63	520 000	1	25.02.2007
ОГО-агро-1	101.15	65.40	0.47	12.82	1 302 693	4	22.04.2007
РусТекстиль	106.78	5.15	0.02	11.51	913 256	6	12.09.2006
СанИнтБрюф	105.50	13.53	0	6.65	0	0	15.08.2006
<b>Металлургия</b>							
Мечел ТД-1	102.85	31.55	0	7.76	0	0	12.06.2009
МечелСГ1об	102.40	35.15	-0.49	7.83	1 019	1	22.11.2007
ОМК 1 об							12.06.2008
РусАлФ-1в							12.09.2005
РусАлФ-2в	101.55	27.62	0	7.1	192 945	1	20.05.2007
ТЧМ 02обл.	101.35	34.05	0.15	8.27	5 834 500	5	02.12.2007
<b>Машиностроение</b>							
АВТОВАЗ об	101.40	9.33	0.15	8.15	4 797 003	3	13.08.2008
ГТ-ТЭЦ 2об	102.30	31.51	0.2	9.11	119 648	4	22.06.2006
ИжАвто-01	100.10	2.64	0.15	10.78	16 332 000	10	14.03.2007
МиГ-Ф обл.	100.99	46.90	0.11	10.48	9 975 979	26	03.06.2009
ОМЗ - 4 об	105.75	8.59	0.05	7.85	275 080	1	26.02.2009
<b>Энергетика</b>							
Башкирэн2в	102.10	7.55	0	8.05	0	0	22.02.2007
Ленэнерг01	102.00	43.53	0	9.04	0	0	19.04.2007
СвердлЭн-1	102.00	6.33	0	9.18	0	0	01.03.2007
ФСК ЕЭС-01	104.10	22.66	0.1	6.85	23 985 086	5	18.12.2007
<b>Муниципальные</b>							
КОМИ 7в об	110.00	40.44		8			22.11.2013
ЛенОбл-Зоб	127.00	36.25		8.34			05.12.2014
МГор28-об	103.25	36.99		2.19			25.12.2005
МГор39-об	111.69	17.53	0.06	6.91	117 551 618	16	21.07.2014
Мос.обл.4в	113.35	17.78	0.04	6.92	38 393 306	9	21.04.2009
Мос.обл.5в	107.35	46.85		7.04			30.03.2010
НижгорОбл1	104.90	16.49	0.43	6.91	684 775	2	01.11.2006
Новсиб 2об	105.10	6.05		7.93			07.12.2006
НовсибОбл2	111.20	8.02	-0.07	7.94	1 593 130	3	29.11.2007
ЯрОбл-03	104.00	43.84		7.22			17.11.2006

\* - наиболее ликвидными выпусками.

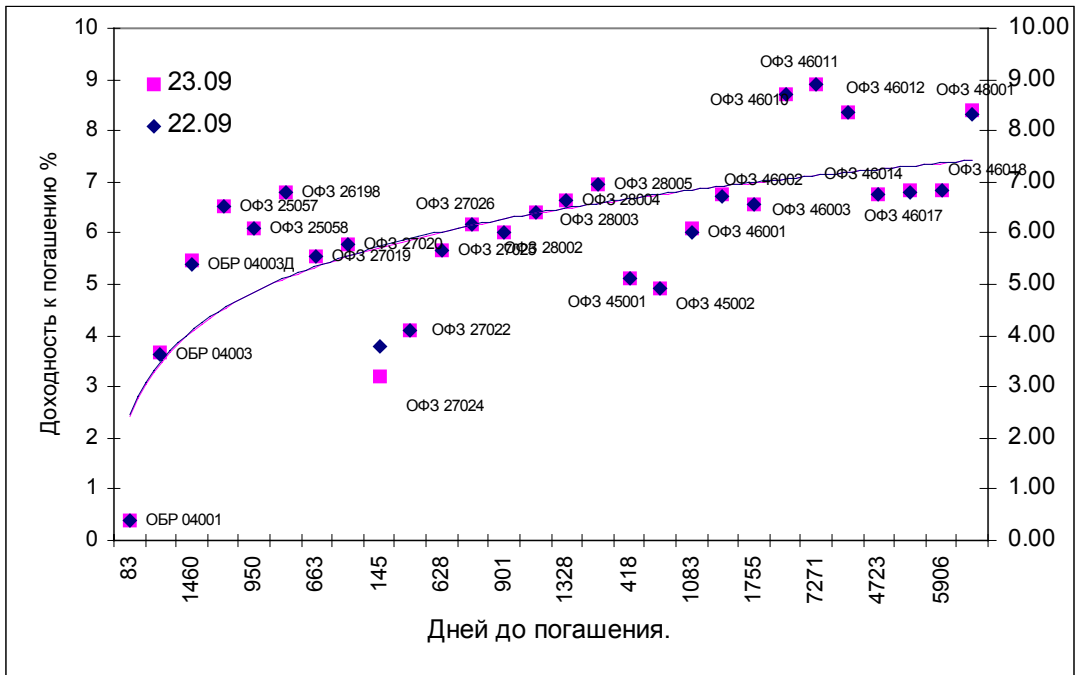
## Ежедневный обзор рынка рублевых облигаций

### Государственные облигации

Котировки большинства долгосрочных рублевых гособлигаций в пятницу снизились на 2-6 базисных пунктов на фоне неактивных продаж. Приближение конца месяца, на который приходится основная часть налоговых выплат, и подготовка месячных балансов негативно влияют на ликвидность рублевых госбумаг. Так, объем торгов на рынке внутреннего госдолга 23 сентября составил всего лишь 569,097 млн. рублей против дневного оборота в 2-3 млрд. рублей в течение нескольких последних недель. Между тем при дефиците свободных денежных средств в конце месяца ОФЗ можно использовать на аукционах прямого РЕПО, проводимых Банком России с целью рефинансирования банковского сектора, поэтому продавать госбумаги инвесторы не спешат. В результате в пятницу, несмотря на ухудшение рублевой ликвидности и падение курса национальной валюты по отношению к доллару США, значительного увеличения объемов продаж на рынке ОФЗ зафиксировано не было. Лидерами падения стали ОФЗ-АД 46017 (с погашением в 2016 году), стоимость которых снизилась на 9 базисных пунктов - до 106,81% от номинала. Остальные "длинные" госбумаги подешевели незначительно. Наибольший объем торгов в долгосрочном сегменте рынка пришелся на ОФЗ-АД 46018 (с погашением в 2021 году) - 147,335 млн. рублей, при этом их стоимость снизилась на 2 базисных пункта - до 111,61% от номинала. Между тем лидерами по обороту торгов стали ОФЗ-АД 45001 (с погашением в 2006 году) - 231,945 млн. рублей. Эти бумаги в пятницу подорожали на 1 базисный пункт в рамках коррекции после нескольких дней падения. Их доходность снизилась на 4 базисных пункта - до 5,13% годовых. В результате по итогам торговой сессии 23 сентября средневзвешенная процентная ставка рынка ОФЗ-ФД и ОФЗ-АД снизилась на 1 базисный пункт - до 6,65% годовых.

Выпуск	Цена последн. сделки, % от. ном.	Изм-е цены, %	Доходн., % год	Дата погашения	Дней до погашения	Кол-во сделок	Оборот, руб.	НКД, руб.	Размер купона, руб.	Дата выпл. куп., гтггммдд	
ОБР 04001	0.00	0.00	0.38	15.12.2005	83	0		0	0	0	
ОБР 04002	0.00	0.00	4.07	23.06.2009	1369	0		0	0	0	
ОБР 04003	0.00	0.00	3.69	22.09.2009	1460	0		0	0	0	
ОБР 04003Д	0.00	0.00	5.48	22.09.2009	1460	0		0	0	0	
ОФЗ 25053	0.00	0.00	155.37	21.11.2005	59	0		0	16.72	19.95	20051121
ОФЗ 25057	103.84	-0.01	6.53	20.01.2010	1580	8	9 816 428	11.76	18.45	20051026	
ОФЗ 25058	100.84	0.01	6.08	30.04.2008	950	14	76 614 461	8.8	15.71	20051102	
ОФЗ 26175	0.00	0.00	0.00	20.11.2006	423	0		0	16.72	19.95	20051121
ОФЗ 26176	0.00	0.00	0.00	20.11.2007	788	0		0	16.66	19.95	20051122
ОФЗ 26177	0.00	0.00	0.00	20.11.2008	1154	0		0	16.55	19.95	20051124
ОФЗ 26178	0.00	0.00	0.00	20.11.2009	1519	0		0	16.5	19.95	20051125
ОФЗ 26198	0.00	0.00	6.80	02.11.2012	2597	0		0	53.1	60	20051104
ОФЗ 27018				14.09.2005	-9						
ОФЗ 27019	0.00	0.00	5.55	18.07.2007	663	0		0	17.81	49.86	20060118
ОФЗ 27020	0.00	0.00	5.80	08.08.2007	684	0		0	12.05	49.86	20060208
ОФЗ 27022	101.90	0.22	3.20	15.02.2006	145	1	1 019	8.11	19.95	20051116	
ОФЗ 27024	0.00	0.00	4.11	19.04.2006	208	0		0	13.36	18.7	20051019
ОФЗ 27025	0.00	0.00	5.68	13.06.2007	628	0		0	1.85	18.7	20051214
ОФЗ 27026	0.00	0.00	6.17	11.03.2009	1265	0		0	1.97	19.95	20051214
ОФЗ 28002	0.00	0.00	6.02	12.03.2008	901	0		0	2.47	49.86	20060315
ОФЗ 28003	0.00	0.00	6.39	16.04.2008	936	0		0	51.29	59.84	20051019
ОФЗ 28004	0.00	0.00	6.64	13.05.2009	1328	0		0	42.09	59.84	20051116
ОФЗ 28005	0.00	0.00	6.94	03.06.2009	1349	0		0	35.18	59.84	20051207
ОФЗ 45001	103.12	-0.02	5.13	15.11.2006	418	7	229 687 988	7.6	18.7	20051116	
ОФЗ 45002	0.00	0.00	4.91	02.08.2006	313	0		0	4.19	14.96	20060201
ОФЗ 46001	108.33	-0.18	6.09	10.09.2008	1083	2	4 403 456	2.47	24.93	20051214	
ОФЗ 46002	111.00	-0.11	6.75	08.08.2012	2511	4	11 513 924	10.14	49.86	20060215	
ОФЗ 46003	0.00	0.00	6.55	14.07.2010	1755	0		0	17.81	49.86	20060118
ОФЗ 46010	0.00	0.00	8.73	17.05.2028	8272	0		0	0	0	20060614
ОФЗ 46011	0.00	0.00	8.90	20.08.2025	7271	0		0	0	0	20060913
ОФЗ 46012	0.00	0.00	8.35	05.09.2029	8748	0		0	3.29	3.4	20051005
ОФЗ 46014	0.00	0.00	6.75	29.08.2018	4723	0		0	2.47	49.86	20060315
ОФЗ 46017	106.76	-0.20	6.83	03.08.2016	3967	5	68 720 209	9.63	23.68	20051116	
ОФЗ 46018	111.60	-0.04	6.85	24.11.2021	5906	10	147 027 097	2.34	23.68	20051214	
ОФЗ 48001	111.2	-0.54	8.4	31.10.2018	4786	3	16012800	84.66	99.45	20051116	

Кривая доходности государственных облигаций



## Контактная информация

«Брокерский дом Открытие»,  
 105066 Москва, ул. Александра Лукьянова д. 3.  
 Телефон: (095) 232-99-66  
 Факс: (095) 956-47-00  
[www.open.ru](http://www.open.ru)  
[info@open.ru](mailto:info@open.ru)

Отдел по работе с клиентами	<b>Ерванд Саркисян</b> Начальник отдела	Тел.232-99-66 добавочный 117	<a href="mailto:ervand@open.ru">ervand@open.ru</a>
	<b>Жиленко Екатерина</b> открытие счетов. услуги на биржевом и внебиржевом рынке	добавочный 123	<a href="mailto:katya@open.ru">katya@open.ru</a>
Отдел продаж	<b>Тужилова Жанна</b> специалист отдела продаж	добавочный 165	<a href="mailto:zhanna@open.ru">zhanna@open.ru</a>
Отдел торговых операций	<b>Григорий Аксенов</b> начальник отдела	777-34-87	<a href="mailto:Agb@open.ru">Agb@open.ru</a>
	<b>Дмитрий Гневко</b> трейдер	добавочный 111. 133	<a href="mailto:Dimich@open.ru">Dimich@open.ru</a>
	<b>Александр Шагун</b> трейдер	добавочный 106	<a href="mailto:shalex@open.ru">shalex@open.ru</a>
	<b>Иван Комаров</b> трейдер	добавочный 155. 126	<a href="mailto:Komarov@open.ru">Komarov@open.ru</a>
Аналитический отдел	<b>Владислав Калачев</b> трейдер	777-34-88	<a href="mailto:kvlad@open.ru">kvlad@open.ru</a>
	<b>Пряничников Денис</b> Начальник отдела	добавочный 127	<a href="mailto:pdv@open.ru">pdv@open.ru</a>
	<b>Афонин Александр</b> аналитик по облигациям	добавочный 173	<a href="mailto:afonin@open.ru">afonin@open.ru</a>
	<b>Каленкович Алексей</b> аналитик по производным	добавочный 232	<a href="mailto:kalenkovich@open.ru">kalenkovich@open.ru</a>

Информация, содержащаяся в данном обзоре, предназначена исключительно для сведения клиентов компании, при этом она носит сугубо информационный характер и не является предложением о покупке или продаже ценных бумаг. Несмотря на то, что сведения, представленные в данном обзоре, были отобраны тщательным образом, «Брокерский дом Открытие» не претендует на полноту и точность предоставленных данных. Кроме того, Компания не берет на себя обязательства регулярно обновлять информацию, которая содержится в обзоре или исправлять возможные неточности. /Аналитический отдел тел 232-9966, mail: [research@open.ru](mailto:research@open.ru).