

Новости

- Внешторгбанк (ВТБ) в среду погасил трехлетние облигации 3-й серии на 2 млрд. рублей и выплатил 209,42 млн. рублей в счет погашения последнего, 4-го купона этих облигаций. Выплата на одну облигацию номиналом 1 тыс. рублей в рамках погашения последнего купона составила 104 рубля 71 копейку, процентная ставка - 14% годовых.
- Общее собрание участников ООО "ЮТэйр-Финанс" (SPV-компания ОАО "Авиакомпания UTair") в воскресенье приняло решение начать размещение облигаций 2-й серии объемом эмиссии 1 млрд. рублей 14 марта. Бумаги будут размещаться на ФБ ММВБ по открытой подписке по номиналу (1 тыс. рублей). Всего по открытой подписке планируется разместить 1 млн. ценных бумаг.
- ОАО "Агропромышленная компания "ОГО" в воскресенье полностью разместила облигации 2-й серии на 1,2 млрд. рублей по закрытой подписке. Весь заем в количестве 1,2 млн. штук был приобретен ООО "Агропроминвест" по номиналу, который составляет 1 тыс. рублей. Ранее сообщалось, что генеральный директор "ОГО" 22 февраля установил ставку 1-го купона облигаций компании на уровне 12,95% годовых.
- ОАО "КБК "Черемушки" 6 марта начнет размещение дебютного выпуска облигаций в количестве 700 тыс. штук номиналом 1 тыс. рублей каждая. Общий объем выпуска составляет 700 млн. рублей. Облигации погашаются в 1 092-й день с даты начала размещения облигаций. Процентная ставка первого купона определяется на конкурсе.

Корпоративные и муниципальные облигации

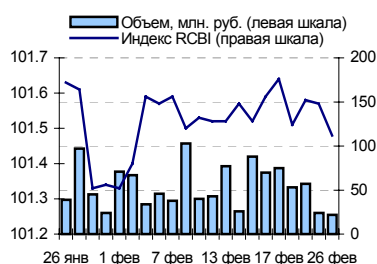
В воскресенье на рынке рублевых облигаций котировки большинства бумаг снизились. В первую очередь негативное влияние на рынок оказывало ухудшение обстановки на межбанковском рынке, где ставки по кредитам начали повышаться в преддверии конца месяца и налоговых выплат. Из позитивных факторов можно отметить укрепление рубля, которое произошло на фоне отсутствия торгов на международном валютном рынке, поскольку в остальных странах кроме России был выходной день. Объем торгов по сравнению с предыдущим днем заметно снизился и составил 5,4 млрд. руб. против 10,7 млрд. руб. днем ранее.

На рынке рублевых облигаций цены большинства бумаг могут продолжить снижение. Давление на долговой рынок будут оказывать проводимые в ближайшие дни налоговые выплаты, которые могут привести к снижению уровня рублевой ликвидности в банковской системе и росту ставок по межбанковским кредитам.

События рынка рублевых облигаций на ближайшие дни

Дата	Выпуск	Событие
1.03	Удмнефтепрод 1	Выплата по 1-му купону Ставка купона: 9.5% годовых

Индекс корпоративных облигаций ММВБ (RCBI)



Ближайшие оферты и погашения

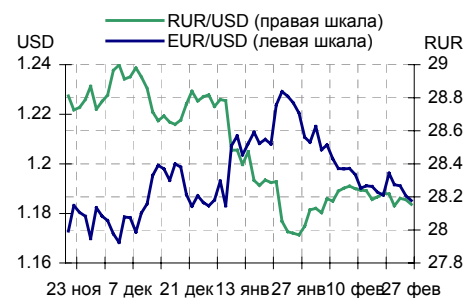
Бумага	Доход-ть	Цена	НКД	Дней до погашения/оферты
РусСтанд-4	16.99	100.00	43.7	7
РусТекс 2	11.47	100.11	65.43	14
ЭФКО-01 об	9.93	100.50	37.04	19
Парнас-М 1	13.21	100.00	24.45	20
Петрокомб1	3.25	100.70	65.93	21
Якут-04 об	7.22	100.35	24.58	21
Полиметал1	10.77	100.44	72.19	26
ЛСР 01 обл	9.43	100.35	58.68	28
Зенит 1обл	6.00	100.20	35.63	29
ВТБ - 4 об	1.14	100.35	23.47	29

Курсив – наличие оферты.

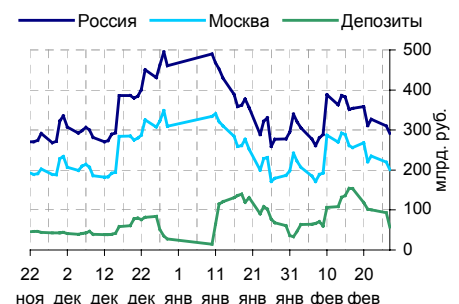
Основные индикаторы

	Значение	изм.
RUR/USD	28.1550	-0.0277
RUR/EUR	33.4397	-0.1344
EUR/USD	1.1852	-0.0019
	изм. б.п.	
RCBI	101.48	-9
MIACR 1 день, %	4.85	109
Москва 39, YTM % год.	6.75	0
RUS30, YTM % год.	5.56	0
UST10, YTM % год.	4.58	0
Остатки на к/с, млрд. руб.		изм. %
по России	291.1	-6.10
по Москве	200.9	-8.60
Депозиты банков	57.2	-38.76
Объем торгов, млн. руб.		
Биржа	631	-50.12
РПС	4 658	-49.14
РЕПО	160	-48.05

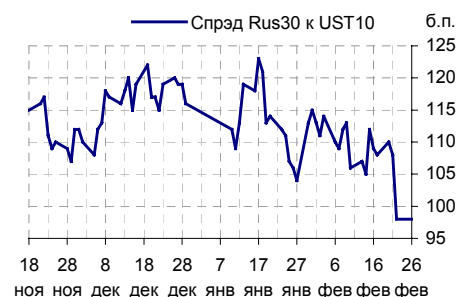
Курсы валют



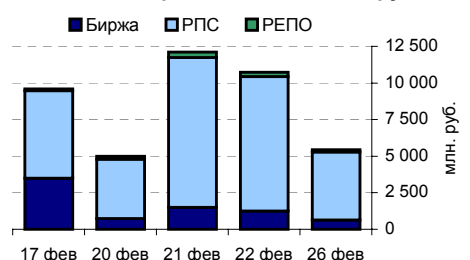
Остатки на к/с, млрд. руб.



Спрэд Россия 30 и US Treasures 10



Объем торгов на ММВБ, млн. руб.



Ежедневный обзор рынка рублевых облигаций

Корпоративные облигации

Лидеры роста/падения*

	УТМ	Цена закр.	НКД	До погаш.	Оборот, руб.	Кол-во сделок	Измен. цены, %
МКШВ-01	10.96	103.85	47.8	427	102 995	3	0.87
ВлгТлкВТ-2	7.89	101.1	18.42	1 738	1 011	1	0.80
Спурт 01об	8.57	100.65	2.53	627	2 006	2	0.65
Автобанин	13.99	100.53	23.9	940	370 925	3	0.53
Разгуляй-1	10.26	101	32.22	99	133 321	2	0.50
ВолАбр3-01	9.62	101.5	49.2	382	2 026	2	0.44
ИжАвто-01	11.26	99.74	48.37	381	1 995	1	0.43
СУ-155 1об	8.38	100.5	23.01	397	10 050	1	0.40
ЮТК-01 об.	10.23	102.2	63.98	200	1 415 365	4	0.36
МастерБ-2	11.38	100.35	32.49	817	1 348 701	4	0.35
	УТМ	Цена закр.	НКД	До погаш.	Оборот, руб.	Кол-во сделок	Измен. цены, %
МаирИнв-01	12.64	100.21	18.2	401	23 156	2	-0.99
Кедр-01	14.49	98.4	15.37	586	393 600	3	-0.51
ВлгТлкВТ-3	8.51	100.5	19.1	1 738	15 075 000	3	-0.50
МИА-1об	0	101.5	6.14	2 398	11 368	3	-0.49
ПЭФ-Союз-1	11.07	100.1	43.1	590	32 032	1	-0.49
ГАЗПРОМ А3	6.44	101.51	7.56	326	1 015	1	-0.48
ГАЗПРОМ А5	6.59	101.65	28.66	590	1 534 100	7	-0.44
ВТБ - 4 об	5.75	99.99	24.09	1 117	299 970	1	-0.36
НИКОСХИМ 1	12.25	101.51	28	291	387 744	6	-0.33
Искитим-01	12.73	103.57	29.46	301	588 823	7	-0.32

Лидеры по обороту*

	УТМ	Цена закр.	НКД	До погаш.	Оборот, руб.	Кол-во сделок	Измен. цены, %
ФСК ЕЭС-03	7.28	99.85	14.01	1 020	49 926 997	5	-0.06
ЦентрТел-4	-1	116.2	3.4	1 272	29 677 722	15	-0.04
ПМЗ 01	9.5	100.2	8.77	1 241	26 823 540	2	-0.10
РуссНефть1	9.04	100.95	18.25	1 748	24 282 926	10	0.05
ИнкомЛада1	11.55	104.15	0.98	634	22 673 102	3	-0.06
БанкСОЮЗ01	8.19	100.27	8.2	788	20 354 960	2	-0.03
Лукойл2обл	6.84	101.68	19.07	1 360	20 097 792	6	-0.12
СанвэйГ 01	11.62	100.38	25.88	1 011	18 915 800	7	-0.22
Финконтр 1	12.42	99.75	26.28	555	15 706 133	3	-0.25
ВлгТлкВТ-3	8.51	100.5	19.1	1 738	15 075 000	3	-0.50

Муниципальные облигации

Лидеры роста/падения*

	УТМ	Цена закр.	НКД	До погаш.	Оборот, руб.	Кол-во сделок	Измен. цены, %
ВоронежОб2	6.33	118.21	26	1 208	1 383 057	1	2.97
КОМИ 7в об	7.3	112.4	31.23	2 826	165 228	1	1.72
ИркОбл31-2	7.26	101.5	18.63	970	1 015	1	0.40
Ногинск-01	8.81	102	27.12	116	348 840	3	0.39
КраснЯрКр3	7.13	99.55	27.62	948	597 300	1	0.20
ВолгогрОб1	7.53	110	23.5	1 572	1 100	1	0.18
Томск.об-1	6.1	102	9.34	151	241 737	2	0.15
Мос.обл.5в	6.89	109.15	29.79	1 493	4 503 065	4	0.14
НовсибОбл1	7.24	102.6	10.73	151	41 152 270	9	0.06
НижгорОбл2	7.32	105.33	33.05	980	589 848	1	0.04
	УТМ	Цена закр.	НКД	До погаш.	Оборот, руб.	Кол-во сделок	Измен. цены, %
Барнаул 01	13.64	100	26	291	71 069	3	-3.94
ТверОбл об	8.03	106.48	1.39	270	781 563	2	-0.49
ВоронежОбл	7.34	109.8	26.36	657	1 098 000	1	-0.48
КОМИ 5в об	7.46	110.52	24.55	666	8 464 306	3	-0.43
Якут-10 об	8.39	108.05	22.36	842	3 241 500	1	-0.41
МГор44-об	6.81	111.42	17.53	3 405	11 142	1	-0.30
Новсиб 3об	7.67	114.4	16.74	1234	1 144	1	-0.25
Хабаровск6	7.72	101.15	23.18	1367	1 012	1	-0.15
Брянск	7.57	103.9	52.55	227	1 039	1	-0.10
КостромОб4	7.36	108.25	26.71	744	1 083	1	-0.09

Лидеры по обороту*

	УТМ	Цена закр.	НКД	До погаш.	Оборот, руб.	Кол-во сделок	Измен. цены, %
НовсибОбл1	7.24	102.6	10.73	151	41 152 270	9	0.06
МГор39-об	6.75	111.8	9.86	3067	24 975 006	4	-0.04
КОМИ 5в об	7.46	110.52	24.55	666	8 464 306	3	-0.43
Мос.обл.5в	6.89	109.15	29.79	1493	4 503 065	4	0.14
Якут-10 об	8.39	108.05	22.36	842	3 241 500	1	-0.41
КраснЯрКр2	7	102.65	10.2	242	2 556 135	13	-0.06
ВоронежОб2	6.33	118.21	26	1208	1 383 057	1	2.97
ВоронежОбл	7.34	109.8	26.36	657	1 098 000	1	-0.48
Якут-05 об	7.29	101.6	9.37	419	1 016 000	1	0.00
Казань01об	8.01	101.05	10.93	145	951 961	3	-0.07

* - По итогам торгов на ММВБ

Ежедневный обзор рынка рублевых облигаций
Итоги торгов корпоративными и региональными облигациями на ММВБ* (26.02.2006)

	Цена, % от номинала	Изм. цены, %	Доходность к погашению, % годовых	Объем торгов, руб.	Кол-во сделок	Погашение	
	НКД, руб.						
Телекоммуникации							
ВымпКомФ-1	100.50	27.94	0	7.56	0	0	16.05.2006
СибТлк-3об	102.55	17.48	0	7.61	0	0	14.07.2006
СЗТелек3об	102.95	22.05	0	7.87	0	0	24.02.2011
СМАРТС 03	100.75	56.01	-0.25	13.58	201 000	1	29.09.2009
Таттелеком	103.95	5.55	0	8.5	0	0	06.05.2007
УралСвзИн6	102.40	15.62	0.23	7.32	4 742 516	3	18.07.2006
ЦентрТел-3	102.40	55.15	-0.09	8.12	145 285	5	15.09.2006
ЦентрТел-4	116.25	3.40	-0.04	-1	29 677 722	15	21.08.2009
ЮТК-02 об.	100.30	5.18	-0.14	10.57	5 308 425	21	07.02.2007
ЮТК-03 об.	100.10	47.85	0.2	9.55	2 908 588	8	10.10.2009
Банки							
АК БАРС-01	100.40	34.72	0	4.87	0	0	05.04.2006
Зенит 1обл	100.20	36.56	0	5.63	0	0	24.03.2007
РОСБАНК-1	101.70	3.29	0	7.53	0	0	15.02.2009
РусСтанд-2	101.85	28.46	0	7.63	0	0	14.06.2006
РусСтанд-3	100.00	0.92	0	8.57	0	0	22.08.2007
ТатфондБ 2	100.20	39.60	0	10.53	0	0	26.04.2006
ХКФ Банк-2	99.88	23.99	0	9.16	1 198 560	1	11.05.2010
Добывающие							
ГАЗПРОМ А3	102.00	7.56	-0.48	6.44	1 015	1	18.01.2007
ГАЗПРОМ А5	102.10	28.66	-0.44	6.59	1 534 100	7	09.10.2007
ГАЗПРОМ А6	100.30	3.24	0.15	6.91	2 006	2	06.08.2009
Лукойл2обл	101.80	19.07	-0.12	6.84	20 097 792	6	17.11.2009
НГК ИТЕРА	101.00	21.64	0	9.32	0	0	07.12.2007
Легкая промышленность							
Балтимор01	94.52	2.33	0	12.5	0	0	05.09.2006
ВБД ПП 1об	100.45	42.50	0.02	0	2 008 500	11	11.04.2006
КрВост-Инв	102.76	0.63	-0.16	8.91	13 785 941	10	25.02.2007
ОГО-агро-1	101.70	54.36	-0.05	13.91	2 487 312	12	22.04.2007
РусТекстил	103.65	85.50	-0.23	12.44	146 670	6	12.09.2006
СанИнтБрюФ	103.56	4.27	0	5.22	0	0	15.08.2006
Металлургия							
Мечел ТД-1	101.45	23.18	-0.06	7.05	506 950	1	12.06.2009
МечелСГ1об	100.90	27.53	0	6.88	0	0	22.11.2007
ОМК 1 об	102.70	20.16	0	8.03	0	0	12.06.2008
РусАлФ-2в	101.00	21.48	0	7.25	0	0	20.05.2007
ТЧМ 02обл.	99.90	25.92	0.1	11.15	12 000 000	4	02.12.2007
ЧТПЗ 01об	102.40	17.44	0.1	8.55	5 126 023	3	16.06.2010
Машиностроение							
АВТОВАЗ об	101.65	2.77	-0.05	7.59	508 000	1	13.08.2008
ГТ-ТЭЦ 2об	100.95	22.60	0.15	9.01	104 033	4	22.06.2006
ИжАвто-01	99.31	48.37	0.43	11.26	1 995	1	14.03.2007
МиГ-Ф обл.	100.20	23.30	-0.1	10.66	9 907 186	16	03.06.2009
ОМЗ - 4 об	103.60	69.49	0	7.05	0	0	26.02.2009
Энергетика							
Башкирэн2в	101.75	0.78	0	7.77	0	0	22.02.2007
Ленэнерго01	101.75	36.23	0.05	8.73	5 090	2	19.04.2007
СвердлЭн-1	101.50	51.21	0	9.11	0	0	01.03.2007
ФСК ЕЭС-01	103.25	16.39	0.15	6.88	1 034	1	18.12.2007
Муниципальные							
КОМИ 7в об	110.50	31.23	1.72	7.3	165 228	1	22.11.2013
ЛенОбл-3об	129.50	26.63	0	7.8	0	0	05.12.2014
МГор39-об	111.85	9.86	-0.04	6.75	24 975 006	4	21.07.2014
Мос.обл.4в	111.90	9.95	0	6.94	0	0	21.04.2009
Мос.обл.5в	109.00	29.79	0.14	6.89	4 503 065	4	30.03.2010
НижгорОбл1	103.20	8.08	0	7.11	0	0	01.11.2006
Новсиб 2об	103.88	26.96	0	7.01	0	0	07.12.2006
НовсибОбл2	110.10	31.70	0	7.32	0	0	29.11.2007
ЯрОбл-03	103.50	23.24	0	7.04	0	0	17.11.2006
ЯрОбл-03	103.55	14.04	0	7.63	0	0	17.11.2006

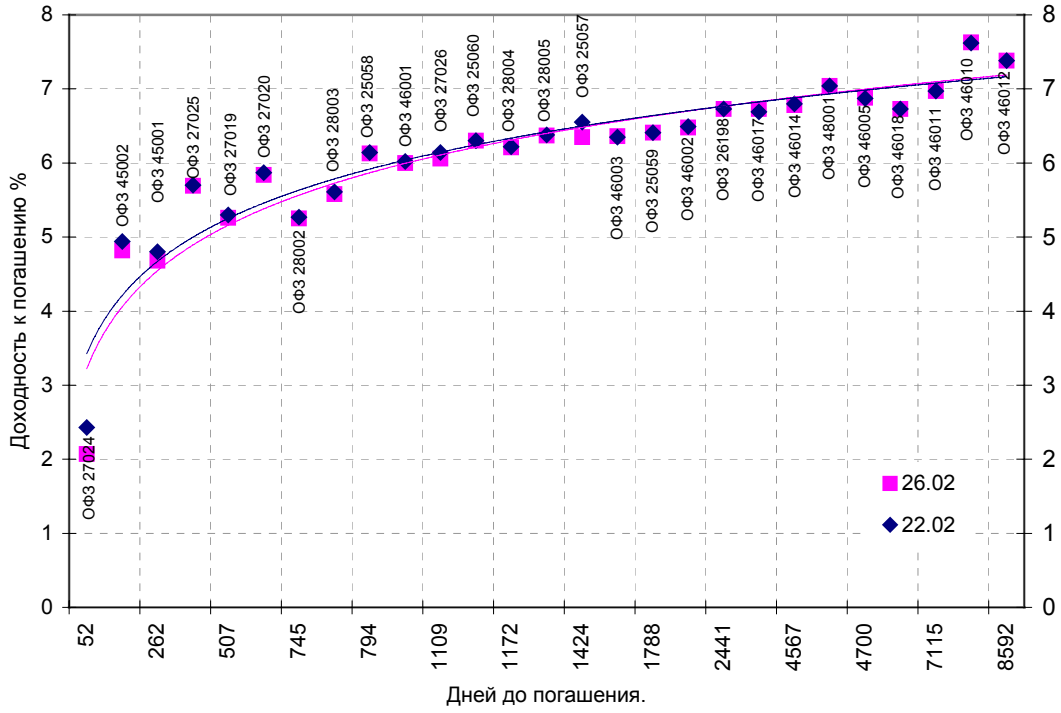
* - наиболее ликвидными выпусками.

Ежедневный обзор рынка рублевых облигаций
Государственные облигации

На рынке ОФЗ в воскресенье движение цен не имело единого направления. Объем торгов 26 февраля был достаточно низким и составил 878,9 млн. рублей, что несколько выше уровня предыдущего рабочего дня. Средневзвешенная доходность ОФЗ-АД и ОФЗ-ФД выросла на 0,01 процентного пункта - до 6,56% годовых. Низкая активность торгов была обусловлена тем, что во всех странах кроме России в воскресенье был выходной день, и на рынке отсутствовали иностранные игроки. Негативное влияние на рынок оказывал рост ставок по межбанковским кредитам, на фоне приближения конца месяца и налоговых выплат.

Выпуск	Цена последн. сделки, % от. ном.	Изм-е цены, %	Доходн., % год	Дата погашения	Дней до погашения	Кол-во сделок	Оборот, руб.	НКД, руб.	Размер купона, руб.	Дата выпл. куп., гтггммдд
ОБР 04002	0.00	0.00	6.50	23.06.2009	1213	0	0	0	0	0
ОБР 04003	98.65	0.05	4.60	22.09.2009	1304	1	9 864 500	0	0	0
ОФЗ 25057	104.12	0.65	6.35	20.01.2010	1424	6	455 972 600	6.49	18.45	20060426
ОФЗ 25058	100.62	0.00	6.13	30.04.2008	794	4	10 338 703	4.32	15.71	20060503
ОФЗ 25059	0.00	0.00	6.41	19.01.2011	1788	0	0	5.35	15.21	20060426
ОФЗ 25060	0.00	0.00	6.30	29.04.2009	1158	0	0	3.97	14.46	20060503
ОФЗ 26175	0.00	0.00	0.00	20.11.2006	267	0	0	5.32	19.95	20061120
ОФЗ 26176	0.00	0.00	0.00	20.11.2007	632	0	0	5.26	19.95	20061121
ОФЗ 26177	0.00	0.00	0.00	20.11.2008	998	0	0	5.15	19.95	20061123
ОФЗ 26178	0.00	0.00	0.00	20.11.2009	1363	0	0	5.1	19.95	20061124
ОФЗ 26198	96.11	-0.03	6.73	02.11.2012	2441	3	27 686 972	18.74	60	20061104
ОФЗ 27019	0.00	0.00	5.26	18.07.2007	507	0	0	10.68	49.86	20060719
ОФЗ 27020	0.00	0.00	5.84	08.08.2007	528	0	0	4.93	49.86	20060809
ОФЗ 27024	0.00	0.00	2.07	19.04.2006	52	0	0	7.48	17.45	20060419
ОФЗ 27025	0.00	0.00	5.69	13.06.2007	472	0	0	14.19	17.45	20060315
ОФЗ 27026	102.50	0.20	6.06	11.03.2009	1109	1	6 765 000	15.21	18.7	20060315
ОФЗ 28002	0.00	0.00	5.25	12.03.2008	745	0	0	45.2	49.86	20060315
ОФЗ 28003	0.00	0.00	5.58	16.04.2008	780	0	0	35.61	49.86	20060419
ОФЗ 28004	0.00	0.00	6.21	13.05.2009	1172	0	0	27.94	49.86	20060517
ОФЗ 28005	0.00	0.00	6.37	03.06.2009	1193	0	0	22.19	49.86	20060607
ОФЗ 45001	0.00	0.00	4.68	15.11.2006	262	0	0	1.51	12.47	20060517
ОФЗ 45002	0.00	0.00	4.82	02.08.2006	157	0	0	2.05	14.96	20060802
ОФЗ 46001	0.00	0.00	6.00	10.09.2008	927	0	0	20.27	24.93	20060315
ОФЗ 46002	111.16	0.00	6.48	08.08.2012	2355	1	72 254 000	3.01	49.86	20060816
ОФЗ 46003	112.67	-0.07	6.36	14.07.2010	1599	3	24 778	10.68	49.86	20060719
ОФЗ 46005	0.00	0.00	6.88	09.01.2019	4700	0	0	0	0	0
ОФЗ 46010	0.00	0.00	7.63	17.05.2028	8116	0	0	0	0	20060614
ОФЗ 46011	0.00	0.00	6.97	20.08.2025	7115	0	0	0	0	20060913
ОФЗ 46012	0.00	0.00	7.38	05.09.2029	8592	0	0	4.78	12.08	20061004
ОФЗ 46014	109.35	0.05	6.78	29.08.2018	4567	1	3 280 500	45.2	49.86	20060315
ОФЗ 46017	106.60	-0.28	6.73	03.08.2016	3811	6	301 695 628	2.71	22.44	20060517
ОФЗ 46018	0.00	0.00	6.73	24.11.2021	5750	0	0	19.26	23.68	20060315
ОФЗ 46020	0.00	0.00	6.99	06.02.2036	10937	0	0	2.09	34.65	20060816
ОФЗ 48001	0.00	0.00	7.04	31.10.2018	4630	0	0	22.36	79.78	20061115

Кривая доходности государственных облигаций



Контактная информация

ОАО «Брокерский дом Открытие»,
105066 Москва, ул. Александра Лукьянова д. 3.
Телефон: (095) 232-99-66
Факс: (095) 956-47-00
www.open.ru
info@open.ru

Отдел по работе с клиентами	Тужилова Жанна Начальник отдела	Тел.232-99-66 добавочный 165	zhanna@open.ru
	Горячева Анна специалист	добавочный 169	Goryacheva@open.ru
	Кузовкина Ольга специалист	добавочный 228	Kuzovkina@open.ru
Отдел торговых операций	Григорий Аксенов начальник отдела	Тел.232-99-66 добавочный 124	Agb@open.ru
	Томилин Андрей трейдер ММВБ	Тел. 777-34-87	Tomilin@open.ru
	Гневко Дмитрий трейдер ММВБ	Тел. 777-34-87	Dima@open.ru
	Костюк Константин трейдер срочный рынок ФОРТС	Тел. 745-86-57	Kostuk@open.ru
	Калачев Владислав котировки опционов по запросу	Тел. 232-99-66 добавочный 139	kvlad@open.ru
Аналитическое управление	Шехмаматьев Халиль Начальник управления	добавочный 230	sha@open.ru
	Мильчакова Наталья Начальник отдела фундаментального анализа	добавочный 210	n.milchakova@open.ru
	Афонин Александр аналитик по облигациям	добавочный 173	afonin@open.ru
	Пивень Валерий аналитик по международным рынкам	добавочный 232	valerypiven@open.ru
	Каленкович Алексей аналитик по производным инструментам	добавочный 231	kalenkovich@open.ru
	Тищенко Кирилл аналитик	Добавочный 127	

Информация, содержащаяся в данном обзоре, предназначена исключительно для сведения клиентов компании, при этом она носит сугубо информационный характер и не является предложением о покупке или продаже ценных бумаг. Несмотря на то, что сведения, представленные в данном обзоре, были отобраны тщательным образом, «Брокерский дом Открытие» не претендует на полноту и точность предоставленных данных. Кроме того, Компания не берет на себя обязательства регулярно обновлять информацию, которая содержится в обзоре или исправлять возможные неточности. /Аналитический отдел тел 232-9966, mail: research@open.ru.