

Новости

- X5 Retail Group N.V., управляющая розничными сетями "Пятерочка" и "Перекресток", решила отложить размещение рублевых облигаций первой серии на сумму 9 млрд рублей. По словам финансового директора X5 Виталия Подольского, перенос связан с неблагоприятной конъюнктурой рынка в настоящий момент.
- ООО "Лаверна" (Санкт-Петербург) установило ставки 3-5 купонов облигаций 1-й серии в размере 11% годовых. Ценные бумаги в количестве 1 млн штук номиналом 1 тыс. рублей на сумму 1 млрд рублей размещались 13 апреля 2006 года на ФБ ММВБ по открытой подписке по номиналу.
- Международное рейтинговое агентство Standard & Poor's повысило долгосрочный кредитный рейтинг Новосибирска до "B+" с "B". Прогноз рейтинга - "позитивный". Помимо этого, S&P повысило рейтинг города по национальной шкале до "ruA+" с "ruA". Рейтинги были повышены в связи с ростом доходов Новосибирска, улучшением финансовых показателей, сокращением долга и улучшением его структуры.
- Совет директоров ОАО "ОГК-2" принял решение о дебютном выпуске облигаций на 5 млрд рублей. Трехлетние облигации будут размещены по открытой подписке на ФБ ММВБ по номиналу 1 тыс. рублей. Досрочное погашение облигаций не предусмотрено.

Корпоративные и муниципальные облигации

В понедельник котировки рублевых облигаций двигались в рамках бокового тренда, несмотря на ряд позитивных факторов. В частности улучшение ситуации на межбанковском кредитном рынке и благоприятную внешнюю обстановку. Ставки по межбанковским кредитам в понедельник остались низкими, несмотря на проведение налоговых выплат, произошло это благодаря избытку рублей в банковской системе. Внешние рынки сохранили тенденцию к плавному повышению на фоне роста котировок американских госбумаг.

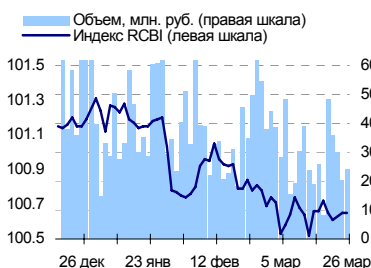
Объем торгов составил 9,2 млрд рублей против 10,7 млрд рублей на предыдущих торгах.

Сегодня котировки рублевых облигаций продолжают расти на фоне ряда позитивных факторов. В первую очередь поддержку котировкам окажет благоприятная обстановка на денежном рынке, где ставки по межбанковским кредитам останутся низкими из-за избытка рублей на корсчетах и депозитах в ЦБ. Помимо этого благоприятное влияние на рынок будет оказывать рост цен российских еврооблигаций и укрепление рубля по отношению к доллару США.

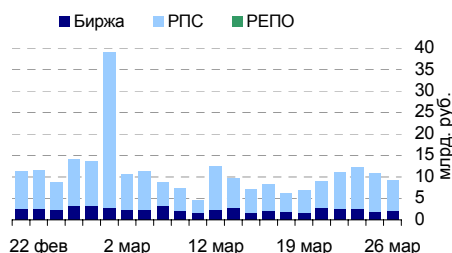
События рынка рублевых облигаций на ближайшие дни

Дата	Выпуск	Купон, Событие	Объем, млн руб
27	Салаватстекло	57.84	43.38
	Автобан-Инвест 1	32.41	8.10
	ТМК 2	50.31, Оферта	150.93
	ЭКСПОБАНК 1	26.8	26.80
	Русский Стандарт 7	42.38	211.90
	МОИТК 2	Размещение на ММВБ	4 000.00

Индекс корпоративных облигаций ММВБ (RCBI)



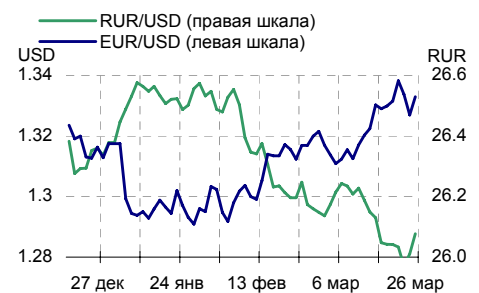
Объем торгов на ММВБ, млн. руб.



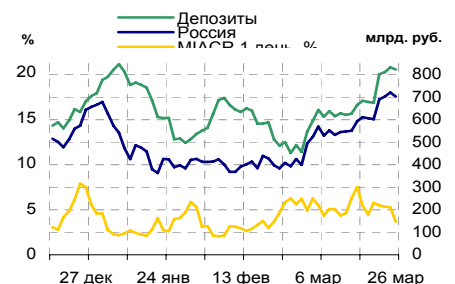
Основные индикаторы

	Значение	изм.
RUR/USD	26.0770	0.0661
RUR/EUR	34.5937	-0.0814
EUR/USD	1.3330	0.0060
	изм. б.п.	
RCBI	100.65	0
MIACR 1 день, %	3.63	-159
Москва 39, YTM % год.	6.56	-6
RUS30, YTM % год.	5.62	-1
UST10, YTM % год.	4.6	-1
Остатки на к/с, млрд. руб.		изм. %
по России	702.8	-2.54
по Москве	580.8	-4.19
Депозиты банков	120.8	7.95
Объем торгов, млн. руб.		
Биржа	2 138	12.46
РПС	7 072	-19.87
РЕПО	0	0.00
ОФЗ	867	53.36

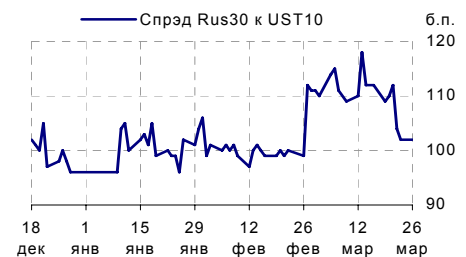
Курсы валют



Остатки на к/с, млрд. руб.



Спрэд Россия 30 и US Treasures 10



Спрэд ОФЗ 46017 и Россия 30



Ежедневный обзор рынка рублевых облигаций

Корпоративные облигации

Лидеры роста/падения*

	YTM	Цена закр.	НКД	До погаш.	Оборот, руб.	Кол-во сделок	Измен. цены, %
ЦентрТел-4	7.48	114	13.61	879	38 282 910	6	2.52
МегаФонЗоб	6.82	102.55	40.55	386	41 020	1	0.54
Амурмет-01	8.98	101.75	6.71	703	10 309 310	2	0.38
Губернск.1	12.19	100.35	29.56	641	10 035	1	0.35
ФСК ЕЭС-05	7.13	100.45	21.9	981	2 006	2	0.32
Кедр-02	11.56	100.05	1.83	904	16 603 298	17	0.25
Черкизово1	9.23	99.63	26.91	1 527	21 217 128	4	0.23
ПРББ-5	9.24	99.9	38.49	765	7 490 000	2	0.21
ДальСвз2об	7.98	102.75	26.67	1 892	1 028	1	0.20
Карус.Ф 01	8.88	101.45	1.07	2 362	2 027	2	0.20
	YTM	Цена закр.	НКД	До погаш.	Оборот, руб.	Кол-во сделок	Измен. цены, %
НастюшаЗК1	12.85	100	32.19	998	7 650 000	1	-0.50
РусТекс 3	17.14	97.6	50.3	939	6 763 502	8	-0.46
МартаФин 1	17.67	97.8	50.01	423	1 266 531	4	-0.46
МаксиГ 01	19.01	97	3.39	717	5 996 844	4	-0.41
Удмнефтпр	9.28	100.7	6.51	525	13 169 315	4	-0.40
НижЛенинв2	14.34	99.75	33.84	815	1 015 960	2	-0.40
СевКаб обл	11.27	100.85	26.03	194	1 287 188	3	-0.35
ПЭФ-Союз-1	11.88	99.2	47.12	197	5 257 600	1	-0.30
Евросервис	14.56	99.6	2.18	267	1 210 140	1	-0.30
КОРА УК 01	13.05	99.65	22.68	841	4 983	1	-0.30

Лидеры по обороту*

	YTM	Цена закр.	НКД	До погаш.	Оборот, руб.	Кол-во сделок	Измен. цены, %
Татэнерго1	7.98	101.66	2.91	353	111 826 000	40	-0.11
Зенит Зобл	8.27	100.15	30.33	1 689	70 640 775	46	0.00
ЮТэйр-Ф 02	10.34	99.99	3.54	715	59 994 700	2	0.09
Альянс-01	8.78	100.71	1.22	1 633	54 037 287	2	-0.24
СатурнНПО	0	100.35	0.49	363	53 801 883	14	0.10
ТатфондБ 3	8.86	100.89	9.32	785	53 582 440	8	0.04
ГАЗПРОМ А8	7.09	100.1	27.62	1 676	52 629 411	13	0.02
Ижмаш 02	0	100.3	36.01	449	50 150 000	1	-0.20
ВМУ-Фин 01	10.64	100.41	27.12	1 002	44 497 463	8	0.04
РусьБанк-1	9.64	101.02	1.1	724	44 214 746	12	-0.17

Муниципальные облигации

Лидеры роста/падения*

	YTM	Цена закр.	НКД	До погаш.	Оборот, руб.	Кол-во сделок	Измен. цены, %
КрасЯрск05	5.93	102.99	37.03	572	13 480 137	7	2.09
КОМИ 7в об	7.2	109.26	33.7	2 433	8 613 624	3	1.91
НовсиБО-05	7.55	101.33	1.4	995	10 132 130	6	0.60
ВоронежОБ3	8.24	107	23.59	1 554	1 300 746	14	0.47
МГор39-об	6.56	110.05	17.53	2 674	55 197 297	19	0.27
ИркОбл-а01	7.19	100.9	6.33	118	353	1	0.25
МГор38-об	6.37	112.3	24.66	1 371	4 491 000	2	0.13
НижгорОбл2	7.12	102.53	40.4	587	4 130 421	9	0.13
Якут-10 об	7.88	105.05	1.97	449	5 494 508	9	0.11
МГор44-об	6.61	109.87	25.2	3 012	648 419	3	0.09
	YTM	Цена закр.	НКД	До погаш.	Оборот, руб.	Кол-во сделок	Измен. цены, %
КОМИ 5в об	7.55	104.08	0.71	273	45 651 032	10	-0.35
Новсиб Зоб	7.62	109.66	26.36	841	14 140 513	16	-0.31
Мос.обл.3в	6.31	101.85	10.85	146	1 527 850	2	-0.20
ЛенОбл-2об	7.47	121.3	39.54	1 353	24 260 000	2	-0.16
КабБалк 1	9.77	102.4	42.15	208	7 172 866	4	-0.15
Чувашия-03	8.69	100	17.23	18	22 811 080	5	-0.11
ИркОбл31-2	8.09	99.87	26.65	577	4 873 656	1	-0.08
КраснодКр	7.01	100.4	36.16	50	2 008 000	1	-0.06
КостромОб4	8.01	102.95	3.92	351	607 695	3	-0.05
ВолгогрОбл	8.4	103.02	33.51	808	416 201	1	-0.04

Лидеры по обороту*

	YTM	Цена закр.	НКД	До погаш.	Оборот, руб.	Кол-во сделок	Измен. цены, %
Мос.обл.6в	7.04	107.25	37.73	1485	84 006 650	4	0.05
МГор39-об	6.56	110.05	17.53	2674	55 197 297	19	0.27
КОМИ 5в об	7.55	104.08	0.71	273	45 651 032	10	-0.35
Новсиб 4об	8.15	101.65	0	1186	27 445 017	8	-0.03
ЛенОбл-2об	7.47	121.3	39.54	1353	24 260 000	2	-0.16
Чувашия-03	8.69	100	17.23	18	22 811 080	5	-0.11
ВоронежОБ2	8.19	108.15	35.62	815	19 547 187	17	0.05
Новсиб Зоб	7.62	109.66	26.36	841	14 140 513	16	-0.31
КрасЯрск05	5.93	102.99	37.03	572	13 480 137	7	2.09
Казань0боб	8.07	100.3	5.7	887	11 518 536	22	0.03

* - По итогам торгов на ММВБ

Ежедневный обзор рынка рублевых облигаций
Итоги торгов корпоративными и региональными облигациями на ММВБ* (26.03.2007)

	Цена, % от номинала	НКД, руб.	Изм. цены, %	Доходность к погашению, % годовых	Объем торгов, руб.	Погашение	Оферта
Телекоммуникации							
ВлгТлкВТ-3	102.35	25.85	0.01	7.64	102 360	30.11.2010	
ДальСвз2об	102.55	26.67	0.2	7.98	1 028	30.05.2012	02.06.2010
СибТлк-6об	100.50	0.86	-0.2	7.78	6 349 994	16.09.2010	18.09.2008
УрСИ сер07	101.40	1.38	0.1	7.71	518 665	13.03.2012	17.03.2009
ЦентрТел-4	111.20	13.61	2.52	7.48	38 282 910	21.08.2009	
ЮТК-03 об.	101.86	50.47	0.08	7.29	4 001 388	10.10.2009	09.10.2007
ЮТК-04 об.	103.32	2.96	0.17	7.95	5 589 000	09.12.2009	
Банки							
ГазпромБ 1	99.35	10.31	0.02	7.42	16 888 499	27.01.2011	
КИТФинБанк	102.38	27.12	-0.08	8.71	10 335 753	18.12.2008	
МКБ 02обл	100.24	31.06	-0.09	10.38	24 097 084	04.06.2009	06.12.2007
НОМОС 7в	100.35	21.92	-0.04	7.93	8 824 178	16.06.2009	18.12.2007
Росселб 2	101.85	7.10	0.04	7.49	74 380	16.02.2011	
РусСтанд-3	100.00	7.59	0	8.54	0	22.08.2007	
УРСАБанк 2	100.40	2.74	0	8.4	0	12.12.2008	15.06.2007
УРСАБанк 3	101.45	28.67	0	9.04	0	04.06.2009	
Нефть и газ							
ГАЗПРОМ А4	104.12	9.01	0.05	6.71	12 889 268	10.02.2010	
ГАЗПРОМ А5	101.20	34.68	0	5.36	1 503 832	09.10.2007	
ГАЗПРОМ А6	100.74	8.76	0.01	6.71	3 085 248	06.08.2009	
Лукойл2обл	101.30	24.83	-0.19	6.89	15 167	17.11.2009	
НГК ИТЕРА	100.95	29.12	-0.05	8.54	1 009 000	07.12.2007	
РуссНефть1	89.95	25.60	-2.13	18.36	530 820	10.12.2010	12.12.2008
Удмнефтпр	101.10	6.51	-0.4	9.28	13 169 315	01.09.2008	
Торговля							
АптЗби6 об	101.15	22.49	-0.25	9.65	706 300	30.06.2009	
ДиксиФин-1	94.00	1.01	-0.11	11.5	13 666 760	17.03.2011	
Евросеть-2	99.98	31.17	-0.03	10.55	5 348 325	02.06.2009	04.12.2007
КОПЕЙКА 02	99.00	7.87	0.14	9.52	5 322 835	15.02.2012	18.02.2009
МонеткаФ-1	99.00	38.11	0	12.69	0	14.05.2009	15.11.2007
МагнитФ 01	102.35	31.73	0	7.94	0	19.11.2008	
ПятерочФ 2	103.12	24.72	0	8.47	0	14.12.2010	
Металлургия							
Амурмет-01	101.36	6.71	0.38	8.98	10 309 310	26.02.2009	
Инпром 02	100.50	19.64	0	9.17	24 982 217	15.07.2010	19.07.2007
Мечел 2об	101.40	22.09	0.1	8.01	12 686 750	12.06.2013	16.06.2010
РусАлФ-3в	100.02	0.99	0	7.31	0	21.09.2008	
ТМК-03 обл	100.60	7.41	0	7.37	0	15.02.2011	19.02.2008
ЧТПЗ 01об	102.40	24.99	-0.11	7.64	5 308 780	16.06.2010	18.06.2008
ЧТПЗ 01об	102.54	42.16	-0.04	7.9	5 970 349	16.06.2010	18.06.2008
Машиностроение							
АВТОВА3 об	99.00	1.10	-9.6	9.46	3 142 345	13.08.2008	
ГАЗФин 01	100.55	9.54	0	7.97	10 055	08.02.2011	12.02.2008
ИРКУТ-03об	103.60	0.96	0	7.69	0	16.09.2010	
ОМЗ - 4 об	85.00	0.00	-3.16	10.64	77 371	26.02.2009	
ПромТр01об	100.20	21.64	-0.1	9.87	19 022 002	03.07.2008	
УралВагЗФ2	100.50	44.32	-0.1	8.72	33 985 360	05.10.2010	03.10.2007
Энергетика							
БашкирэнЗв	100.45	19.56	0	8.3	0	09.03.2011	19.03.2009
ГидроОГК-1	102.85	18.20	0	7.44	1 029	29.06.2011	
Ленэнерго1	100.22	44.37	-0.02	7.12	34 241 521	19.04.2007	
Мосэнерго2	101.20	5.24	0.05	7.48	10 125 000	18.02.2016	23.02.2012
ФСК ЕЭС-02	103.25	20.34	0.05	7.21	3 415 148	22.06.2010	
ФСК ЕЭС-03	100.33	19.65	0.07	6.96	16 845 010	12.12.2008	
Муниципальные							
КалужОбл-2	102.00	4.95	0	8.13	0	29.08.2011	
ЛипецкОбл4	100.45	13.50	0	7.94	0	19.07.2011	
МГор39-об	109.75	17.53	0.27	6.56	55 197 297	21.07.2014	
МГор44-об	109.77	25.20	0.09	6.61	648 419	24.06.2015	
Мос.обл.4в	108.65	18.68	0	6.66	3 312 761	21.04.2009	
Мос.обл.5в	106.89	35.75	0	6.6	0	30.03.2010	
Мос.обл.6в	107.20	37.73	0.05	7.04	84 006 650	19.04.2011	
НовсиБО-05	100.73	1.40	0.6	7.55	10 132 130	15.12.2009	
СамарОбл 3	101.17	8.12	0	7.49	12 624 482	11.08.2011	

* - наиболее ликвидными выпусками.

Ежедневный обзор рынка рублевых облигаций

Государственные облигации

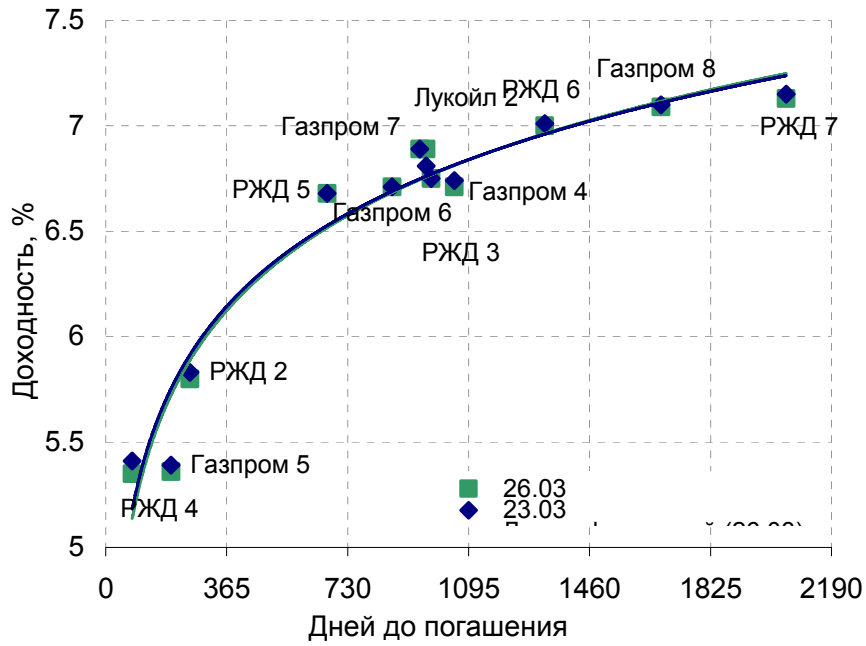
В понедельник котировки ОФЗ немного выросли на фоне благоприятной обстановки на рынке межбанковских кредитов. Несмотря на проводимые налоговые выплаты ставки по межбанковским кредитам снизились до минимальных за последний месяц значений благодаря большому объему средств на корсчетах и депозитах в ЦБ. Так же поддержку котировкам ОФЗ оказывал рост цен российских еврооблигаций на фоне повышения цен американских госбумаг.

Объем торгов на рынке ОФЗ составил 866 млн рублей против 565 млн рублей в пятницу.

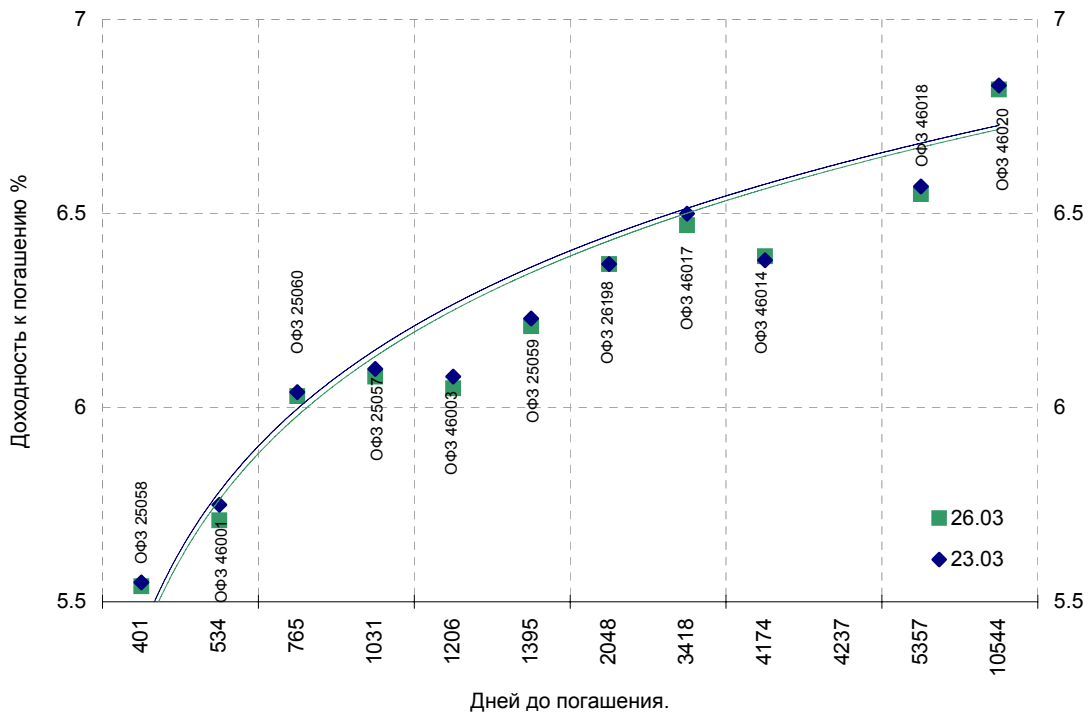
Сегодня котировки ОФЗ продолжают повышаться на фоне сохранения благоприятной обстановки как на внутренних, так и на внешних рынках. Поддержку рынку окажут низкие ставки по межбанковским кредитам и избыток рублей в банковской системе, а также рост цен российских еврооблигаций и укрепление рубля.

Выпуск	Цена последн. сделки, % от. ном.	Изм-е цены, %	Доходн., % год	Дата погашения	Дней до погашения	Кол-во сделок	Оборот, руб.	НКД, руб.	Размер купона, руб.	Дата выпл. куп.
ОБР 04002	0.00	0.00	0.01	23.06.2009	820	0	0	0	0	
ОБР 04003	98.96	0.00	4.74	22.09.2009	911	4	59 376 000	0	0	
ОФЗ 25057	103.76	0.06	6.08	20.01.2010	1031	4	32 161 000	12.37	18.45	25.04.2007
ОФЗ 25058	0.00	0.00	5.54	30.04.2008	401	0	0	9.32	15.71	02.05.2007
ОФЗ 25059	100.10	0.07	6.21	19.01.2011	1395	3	90 082 000	10.2	15.21	25.04.2007
ОФЗ 25060	99.80	0.01	6.03	29.04.2009	765	1	499 000	8.58	14.46	02.05.2007
ОФЗ 25061	0.00	0.00	6.18	05.05.2010	1136	0	0	7.47	13.35	02.05.2007
ОФЗ 26176	0.00	0.00	0.00	20.11.2007	239	0	0	6.85	19.95	20.11.2007
ОФЗ 26177	0.00	0.00	0.00	20.11.2008	605	0	0	6.74	19.95	22.11.2007
ОФЗ 26178	0.00	0.00	0.00	20.11.2009	970	0	0	6.69	19.95	23.11.2007
ОФЗ 26198	98.27	0.03	6.37	02.11.2012	2048	2	9 836 815	23.34	60	04.11.2007
ОФЗ 26199	99.60	0.05	6.33	11.07.2012	1934	2	19 920 000	11.37	15.21	18.04.2007
ОФЗ 27019	0.00	0.00	6.34	18.07.2007	114	0	0	18.63	49.86	18.07.2007
ОФЗ 27020	0.00	0.00	5.21	08.08.2007	135	0	0	12.88	49.86	08.08.2007
ОФЗ 27025	100.32	0.31	4.58	13.06.2007	79	3	10 031 951	1.97	14.96	13.06.2007
ОФЗ 27026	0.00	0.00	5.74	11.03.2009	716	0	0	2.3	17.45	13.06.2007
ОФЗ 28002	0.00	0.00	3.48	12.03.2008	352	0	0	3.29	49.86	12.09.2007
ОФЗ 28003	0.00	0.00	3.25	16.04.2008	387	0	0	43.56	49.86	18.04.2007
ОФЗ 28004	0.00	0.00	5.27	13.05.2009	779	0	0	35.89	49.86	16.05.2007
ОФЗ 28005	0.00	0.00	5.27	03.06.2009	800	0	0	30.14	49.86	06.06.2007
ОФЗ 46001	0.00	0.00	5.71	10.09.2008	534	0	0	2.47	18.7	13.06.2007
ОФЗ 46002	109.45	0.05	6.26	08.08.2012	1962	1	1 095	9.86	44.88	15.08.2007
ОФЗ 46003	110.25	0.05	6.05	14.07.2010	1206	4	186 459 648	18.63	49.86	18.07.2007
ОФЗ 46005	0.00	0.00	7.07	09.01.2019	4307	0	0	0	0	
ОФЗ 46010	0.00	0.00	7.14	17.05.2028	7723	0	0	0	0	13.06.2007
ОФЗ 46011	0.00	0.00	6.87	20.08.2025	6722	0	0	0	0	12.09.2007
ОФЗ 46012	0.00	0.00	7.08	05.09.2029	8199	0	0	3.34	7.03	03.10.2007
ОФЗ 46014	109.05	-0.05	6.39	29.08.2018	4174	2	13 088 000	2.96	44.88	12.09.2007
ОФЗ 46017	106.25	0.19	6.47	03.08.2016	3418	14	48 873 117	9.31	21.19	16.05.2007
ОФЗ 46018	111.20	0.14	6.55	24.11.2021	5357	6	61 285 352	2.96	22.44	13.06.2007
ОФЗ 46019	0.00	0.00	7.11	20.03.2019	4377	0	0	0	0	04.04.2007
ОФЗ 46020	102.45	0.12	6.82	06.02.2036	10544	19	353 395 911	7.56	34.41	15.08.2007
ОФЗ 46021	99.7	0.02	6.55	08.08.2018	4153	6	40 874 471	7.23	39.89	22.08.2007
ОФЗ 48001	0.00	0.00	7.15	31.10.2018	4237	0	0	27.82	77.29	14.11.2007

Кривая доходности облигаций 1-го эшелона



Кривая доходности государственных облигаций



Контактная информация

ОАО «Брокерский дом Открытие»

129010, Москва, Протопоповский переулок. д.19/10

Телефон: (095) 232-99-66. Факс: (095) 956-47-00

<http://www.bdopen.ru> e-mail info@open.ru

Отдел по работе с клиентами	Тужилова Жанна Начальник отдела	Тел.232-99-66 Добавочный 1165	zhanna@open.ru
	Горячева Анна специалист	Добавочный 1169	Goryacheva@open.ru
	Кузовкина Ольга специалист	Добавочный 1228	Kuzovkina@open.ru
Отдел торговых операций	Григорий Аксенов начальник отдела	Тел.232-99-66 Добавочный 1124	Agb@open.ru
	Томилин Андрей трейдер ММВБ	Тел. 777-34-87	Tomilin@open.ru
	Гневко Дмитрий трейдер ММВБ	Тел. 777-34-87	Dima@open.ru
	Костюк Константин трейдер срочный рынок ФОРТС	Тел. 745-86-57	Kostuk@open.ru
	Калачев Владислав котировки опционов по запросу	Тел. 232-99-66 Добавочный 1139	kvlad@open.ru
Аналитическое управление	Шехмаматьев Халиль Начальник управления	добавочный 1573	sha@open.ru
	Мильчакова Наталья Начальник отдела фундаментального анализа	добавочный 1569	n.milchakova@open.ru
	Афонин Александр аналитик по облигациям	добавочный 1571	afonin@open.ru
	Пивень Валерий начальник отдела рыночной аналитики аналитик по международным рынкам и макроэкономике	добавочный 1575	valerypiven@open.ru
	Тищенко Кирилл аналитик по телекомам	добавочный 1572	tkv@open.ru
	Кривохижин Сергей аналитик по металлургии	добавочный 1574	ksy@open.ru

Информация, содержащаяся в данном обзоре, предназначена исключительно для сведения клиентов компании, при этом она носит сугубо информационный характер и не является предложением о покупке или продаже ценных бумаг. Несмотря на то, что сведения, представленные в данном обзоре, были отобраны тщательным образом, «Брокерский дом Открытие» не претендует на полноту и точность предоставленных данных. Кроме того, Компания не берет на себя обязательства регулярно обновлять информацию, которая содержится в обзоре или исправлять возможные неточности. /Аналитический отдел тел 232-9966, mail: research@open.ru.