

Новости

- Ставка 1-го купона дебютных облигаций группы компаний "Синергия" установлена в размере 10,7% годовых. Доходность к 1,5-годовой оферте составила 10,99% годовых.
- Импэксбанк выкупил 77,94% объема эмиссии 3-летних облигаций 2-й серии объемом 1 млрд. рублей и выплатил купонный доход. Всего эмитент выплатил 780,5 млн. рублей, из которых 639,1 тыс. рублей составил накопленный купонный доход.
- ООО "МиГ-Финанс" выпустит облигации второй серии на 3 млрд. рублей. ООО "МиГ-Финанс" планирует выпустить 3 млн. облигаций номиналом 1 тыс. рублей. Срок обращения облигаций - 5 лет.
- ОАО "Центртелеком" получило налоговые претензии на 2,353 млрд. рублей за 2002-2003 гг. Руководство "Центртелекома" не согласно с выводами налоговой инспекции в отношении всех доначисленных сумм и планирует отстаивать свои права в суде.

Корпоративные и муниципальные облигации

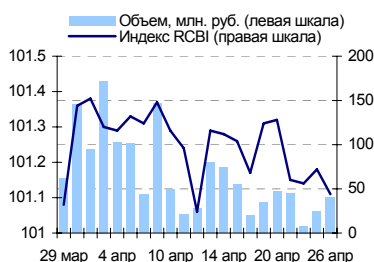
В среду котировки большинства бумаг на рынке рублевых облигаций снизились. Заметное снижение цен произошло среди бумаг первого эшелона, что было вызвано ростом доходностей российских государственных еврооблигаций. Российские бумаги последовали за американскими казначейскими обязательствами, что стало реакцией на выход макроэкономической статистики, укрепившей предположения как минимум о двукратном повышении учетной ставки ФРС США. Внутренние факторы были вполне благоприятными для рублевого рынка. Уровень ликвидности в банковском секторе после проведенных налоговых выплат остался на достаточно высоком уровне, чему способствовало укрепление рубля по отношению к доллару США. Объем торгов по сравнению с предыдущим днем снизился и составил 7 млрд. руб. против 10,2 млрд. рублей днем ранее.

Цены рублевых облигаций продолжают снижаться. В первую очередь снижение затронет бумаги первого эшелона, что станет реакцией на снижение котировок российских государственных еврооблигаций. Рублевая ликвидность находится на высоком уровне, помимо этого ожидается небольшое укрепление рубля, что станет поводом для роста цен бумаг второго-третьего эшелона.

События рынка рублевых облигаций на ближайшие дни

Выпуск	Событие
27 СОК-Автокомп. 1	Выплата по 2-му купону Ставка купона: 12.6% годовых
ЛенСпецСМУ ЦУН	Выплата по 2-му купону Ставка купона: 15.5% годовых
Союз АКБ 1	Выплата по 4-му купону Ставка купона: 9.65% годовых
МКШВ 1	Выплата по 4-му купону Ставка купона: 14.3% годовых
Внешторгбанк 5	Выплата по 2-му купону Ставка купона: 6.2% годовых
Акибанк 1	Размещение на ММВБ облигаций
ЕБРР	Размещение на ММВБ облигаций
Уралвнешторгбанк	Размещение на ММВБ облигаций
ОБР 2	Размещение на ММВБ облигаций

Индекс корпоративных облигаций ММВБ (RCBI)



Ближайшие оферты и погашения

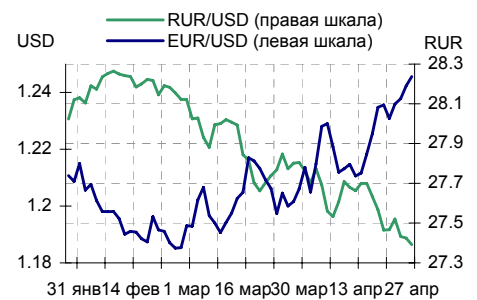
Бумага	Доход-ть	Цена	НКД	Дней до погашения/оферты
Промсвб-04	3.50	100.11	47.4	13
Трансффтпр	6.40	100.10	40.72	14
ОСТ-2об	13.62	100.00	61.85	15
ХКФ Банк-2	8.52	100.00	37.49	20
РусПрод-4	11.63	100.15	26.75	20
ВымпКомФ-1	6.49	100.19	43.67	20
РусАвтоФ-1	8.39	100.40	60.22	26
НСММЗ-1 об	11.42	100.05	51.38	26
ПИК-5об	9.65	100.27	22.44	27
Электэ с.А	8.12	100.20	18.3	27

Курсив – наличие оферты.

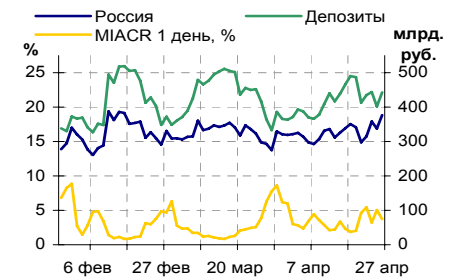
Основные индикаторы

	Значение	изм.
RUR/USD	27.3921	-0.0323
RUR/EUR	34.0073	0.0477
EUR/USD	1.2456	0.0034
изм. б.п.		
RCBI	101.11	-7
MIACR 1 день, %	3.73	-131
Москва 39, YTM % год.	7.02	2
RUS30, YTM % год.	6.16	6
UST10, YTM % год.	5.1	3
изм. %		
Остатки на к/с, млрд. руб.		
по России	376.8	11.58
по Москве	275.5	16.94
Депозиты банков	66.4	2.95
Объем торгов, млн. руб.		
Биржа	1 816	72.13
РПС	4 932	-45.83
РЕПО	191	3083.33

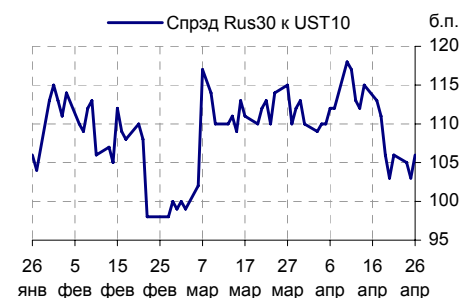
Курсы валют



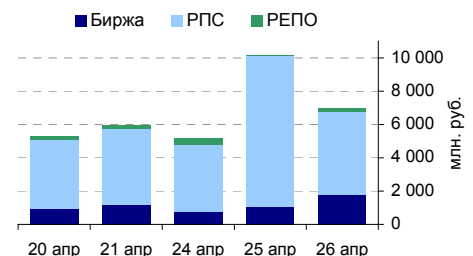
Остатки на к/с, млрд. руб.



Спрэд Россия 30 и US Treasures 10



Объем торгов на ММВБ, млн. руб.



Ежедневный обзор рынка рублевых облигаций

Корпоративные облигации

Лидеры роста/падения*

	YTM	Цена закр.	НКД	До погаш.	Оборот, руб.	Кол-во сделок	Измен. цены, %
Искитим-01	12.23	103.19	14.73	242	1 000 159	11	1.17
НижЛенИнв	11.71	103	46.47	804	30 900	2	0.88
МегаФон2об	6.87	102.3	3.56	350	2 867 930	2	0.79
КИТФинБанк	9.79	100.55	37.68	967	101 550	2	0.55
ГТ-ТЭЦ 3об	8.17	101.88	1.65	723	10 188	1	0.37
ЭйрЮнион01	13.67	99.97	25.29	1 294	14 996	1	0.32
Пересвет-1	15.23	103.9	10.55	524	2 077 988	11	0.28
ЛСР 01 обл	11.54	99.79	10.25	694	180 198	4	0.24
ЕПК-1	9.58	99.73	4.79	890	5 179 460	6	0.22
ЮСКК 01обл	18.31	99.3	43.34	797	5 322 606	4	0.20
	YTM	Цена закр.	НКД	До погаш.	Оборот, руб.	Кол-во сделок	Измен. цены, %
НКНХ-04 об	8.99	103	6.3	2 161	25 776 000	2	-1.95
ИнкомЛада1	9.77	104.2	20.21	575	729	1	-1.57
ВинапИнв-1	16.87	99.1	25.51	112	85 226	1	-1.49
ГазпромБ 1	7.7	98.2	16.15	1 737	49 099 018	1	-0.96
АИЖК 3об	7.17	106.95	2.83	1 633	1 070	1	-0.74
СевКаб обл	12.26	101	4.11	528	618 600	2	-0.69
ВБД ПП 2об	8.7	101.8	31.07	1 694	50 900	1	-0.68
Балтимор01	14.69	95.51	1.42	132	31 518	1	-0.51
СибТлк-6об	8.73	98.5	7.31	1 604	1 529 728	4	-0.51
УралВаг3Ф2	9.36	100.25	5.38	1 623	13 945 430	8	-0.50

Лидеры по обороту*

	YTM	Цена закр.	НКД	До погаш.	Оборот, руб.	Кол-во сделок	Измен. цены, %
ГазпромБ 1	7.7	98.2	16.15	1 737	49 099 018	1	-0.96
ПМЗ 01	9.17	100.2	0.27	1 182	34 768 398	4	0.00
ЮТК-03 об.	9.61	102	5.38	1 263	27 687 085	10	0.05
МагнитФ 01	8.93	101.35	39.41	938	26 557 717	7	0.00
ЮТК-04 об.	10.25	100.55	12.08	1 323	26 514 381	12	-0.45
НКНХ-04 об	8.99	103	6.3	2 161	25 776 000	2	-1.95
РуссНефть1	8.93	101.15	33.2	1 689	21 340 950	28	0.05
КамскДол 2	14.2	100	0.37	539	21 079 000	9	-0.10
Мотовил3-1	9.32	101	24.66	1 002	18 676 250	23	0.10
ЦентрТел-4	-1	114.55	25.71	1 213	17 154 733	16	-0.48

Муниципальные облигации

Лидеры роста/падения*

	YTM	Цена закр.	НКД	До погаш.	Оборот, руб.	Кол-во сделок	Измен. цены, %
КлинРн 1об	8.11	104	27.29	372	104 000	3	3.79
ЛенОбл-3об	7.92	128.05	48.45	3 145	2 467 524	2	3.39
НовсибОбл2	7.47	109	20.04	582	5 969 210	4	0.28
Ногинск-01	8.7	101	13.97	57	171 362	2	0.19
Томск.об-3	7.7	100.07	41.42	1 293	1 001	1	0.17
ТверОбл об	6.83	105.75	28.71	211	491 524	4	0.14
Томск.об-2	7.12	104.56	3.92	535	2 588 306	3	0.12
Якут-05 об	7.26	101.35	1.48	360	496 615	1	0.05
Новсиб 2об	6.94	103.13	16.44	225	546 484	2	0.01
ЛенОбл-2об	7.56	125.35	51.05	1 687	7 527 574	14	0.00
	YTM	Цена закр.	НКД	До погаш.	Оборот, руб.	Кол-во сделок	Измен. цены, %
МГор44-об	7.07	109.2	33.7	3 346	514 274 251	19	-0.45
Якут-10 об	7.53	109.2	11.84	783	608 060	2	-0.36
ЯНАО-1 об	7.12	106.45	24.11	830	11 892 065	5	-0.33
МГор29-об	6.6	106.8	38.9	771	10 682	2	-0.33
КостромОб4	7.4	107.45	14.14	685	13 879 690	3	-0.32
КировОбл 1	7.9	101.1	8.05	971	1 011 000	1	-0.30
КраснЯрКр2	7.03	102	0.3	183	3 077 700	4	-0.29
НовсибО-05	8.09	101.3	8.88	1329	1 908 732	3	-0.29
Мос.обл.4в	7.37	110.2	0.3	1091	1 673 354	12	-0.27
КрасЯрск04	6.87	102.85	0	184	2 057 000	1	-0.26

Лидеры по обороту*

	YTM	Цена закр.	НКД	До погаш.	Оборот, руб.	Кол-во сделок	Измен. цены, %
МГор44-об	7.07	109.2	33.7	3346	514 274 251	19	-0.45
Мос.обл.6в	7.72	105.84	0.25	1819	331 156 057	44	-0.15
КрасЯрск05	7.83	99.9	1.36	906	19 288 580	8	-4.77
КостромОб4	7.4	107.45	14.14	685	13 879 690	3	-0.32
МГор39-об	7.02	109.7	26.03	3008	12 068 197	4	-0.09
ЯНАО-1 об	7.12	106.45	24.11	830	11 892 065	5	-0.33
Мос.обл.5в	7.4	107.35	4.52	1434	11 265 914	9	-0.19
Саха(Якут)	8.01	100.8	1.31	2542	9 072 150	2	-0.12
ЛенОбл-2об	7.56	125.35	51.05	1687	7 527 574	14	0.00
МГор38-об	6.82	113	33.15	1705	6 781 132	3	-0.03

* - По итогам торгов на ММВБ

Ежедневный обзор рынка рублевых облигаций
Итоги торгов корпоративными и региональными облигациями на ММВБ* (26.04.2006)

	Цена, % от номинала	НКД, руб.	Изм. цены, %	Доходность к погашению, % годовых	Объем торгов, руб.	Кол-во сделок	Погашение
Телекоммуникации							
ВымпКомФ-1	100.19	43.94	0	6.32	0	0	16.05.2006
СибТлк-Зоб	101.55	40.92	-0.39	9.03	5 725 016	6	14.07.2006
СЗТелекЗоб	102.80	13.94	0	7.82	523 252	12	24.02.2011
СМАРТС 03	101.40	8.50	-0.17	11.41	27 332	1	29.09.2009
Таттелеком	103.87	24.81	0	8.04	0	0	06.05.2007
УралСвзИнб	101.59	38.65	-0.19	7.92	6 051 337	6	18.07.2006
ЦентрТел-3	101.93	13.53	-0.42	8.47	5 131 760	5	15.09.2006
ЦентрТел-4	115.10	25.71	-0.48	-1	17 154 733	16	21.08.2009
ЮТК-02 об.	101.12	22.15	-0.06	9.24	6 161 060	4	07.02.2007
ЮТК-03 об.	101.95	5.38	0.05	9.61	27 687 085	10	10.10.2009
Банки							
Зенит 1обл	99.96	7.23	0	8.19	0	0	24.03.2007
РОСБАНК-1	101.47	18.25	0.01	7.43	1 826 640	1	15.02.2009
РусСтанд-2	100.60	51.15	0	9.42	0	0	14.06.2006
РусСтанд-3	100.35	14.50	0	8.18	250 250	1	22.08.2007
ТатфондБ 2	100.00	0.00	0	10000	0	0	26.04.2006
ХКФ Банк-2	100.00	37.73	0	8.5	0	0	11.05.2010
Добывающие							
ГАЗПРОМ АЗ	101.23	20.67	0	6.44	0	0	18.01.2007
ГАЗПРОМ А5	101.35	3.12	0.1	6.62	1 015	1	09.10.2007
ГАЗПРОМ А6	99.40	14.47	0	7.28	8 144 300	4	06.08.2009
Лукойл2обл	100.95	30.79	-0.15	7.11	1 162 939	4	17.11.2009
НГК ИТЕРА	101.20	37.40	0.05	9.09	4 049 000	2	07.12.2007
Легкая промышленность							
Балтимор01	96.00	1.42	-0.51	14.69	31 518	1	05.09.2006
КрВост-Инв	102.20	19.22	0	8.87	0	0	25.02.2007
ОГО-агро-1	101.85	1.44	0.05	13.62	1 633 550	7	22.04.2007
РусТекстил	102.58	22.15	-0.27	12.67	325 314	1	12.09.2006
СанИнтБрюФ	101.55	25.29	0.08	7.52	1 520 384	2	15.08.2006
Металлургия							
Мечел ТД-1	100.60	42.17	0.03	7.12	7 344 390	4	12.06.2009
МечелСГ1об	100.30	44.81	-0.07	7.7	1 002	1	22.11.2007
ОМК 1 об	102.20	35.04	0	8.21	6 734 980	3	12.06.2008
РусАлФ-2в	101.00	34.41	-0.2	7.33	806 400	1	20.05.2007
ТЧМ 02обл.	100.10	43.70	0.07	9.28	856 384	3	02.12.2007
ЧТПЗ 01об	102.35	32.79	0	8.44	2 047 000	1	16.06.2010
Машиностроение							
АВТОВАЗ об	101.59	17.64	-0.14	7.42	2 432 478	8	13.08.2008
ГТ-ТЭЦ 2об	100.59	42.81	-0.09	9.21	1 658 250	2	22.06.2006
ИжАвто-01	99.25	12.31	0	11.92	1 985 000	1	14.03.2007
МиГ-Ф обл.	101.50	40.27	0	9.24	643 973	9	03.06.2009
ОМЗ - 4 об	102.50	21.47	-0.15	7.34	3 788 159	5	26.02.2009
Энергетика							
Башкирэн2в	101.30	16.14	0	7.97	0	0	22.02.2007
Ленэнерг01	101.37	1.68	-0.02	8.97	13 689 122	13	19.04.2007
СвердлЭн-1	101.25	15.82	0.1	8.98	2 849 962	2	01.03.2007
ФСК ЕЭС-01	102.80	30.62	0	7.08	0	0	18.12.2007
Муниципальные							
КОМИ 7в об	109.30	50.63	-1.65	8.09	10 750	1	22.11.2013
ЛенОбл-Зоб	123.85	48.45	3.39	7.92	2 467 524	2	05.12.2014
МГор39-об	109.80	26.03	-0.09	7.02	12 068 197	4	21.07.2014
Мос.обл.4в	110.50	0.30	-0.27	7.37	1 673 354	12	21.04.2009
Мос.обл.5в	107.55	4.52	-0.19	7.4	11 265 914	9	30.03.2010
НижгорОбл1	102.65	27.16	0	6.71	0	0	01.11.2006
Новсиб 2об	103.12	16.44	0.01	6.94	546 484	2	07.12.2006
НовсибОбл2	108.70	20.04	0.28	7.47	5 969 210	4	29.11.2007
ЯрОбл-03	102.75	36.82	-0.02	7.06	35 956	1	17.11.2006

* - наиболее ликвидными выпусками.

Ежедневный обзор рынка рублевых облигаций

Государственные облигации

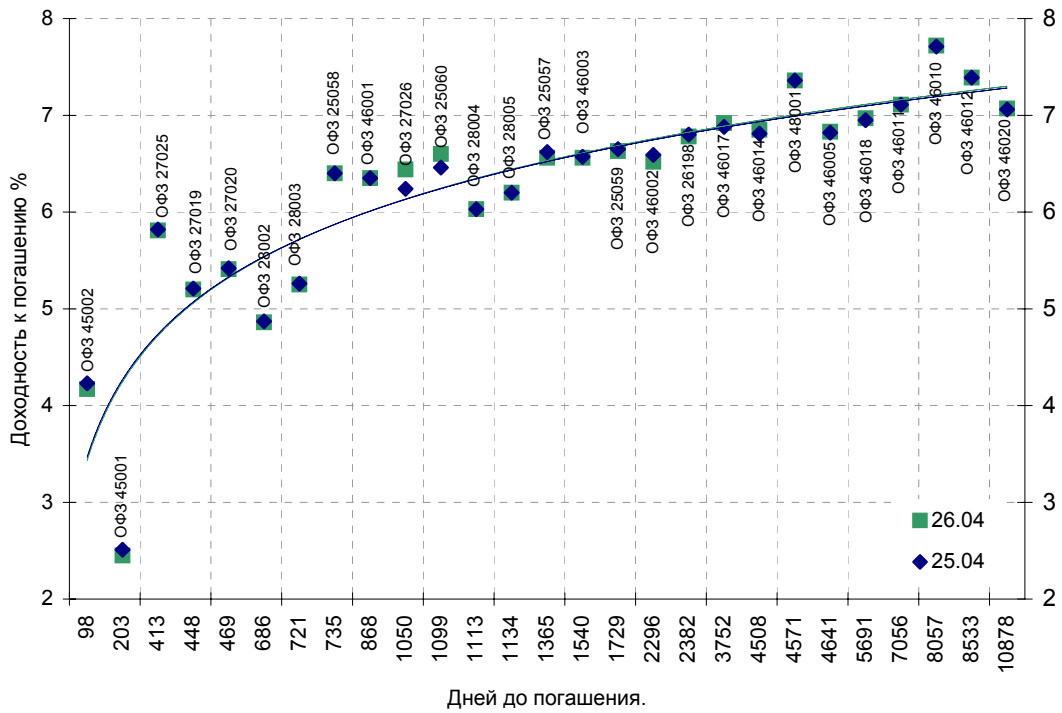
Цены большинства выпусков ОФЗ по итогам среды снизились, торги проходили при низкой активности участников. Снижение цен было вызвано ростом доходностей на внешних рынках. Котировки российских государственных еврооблигаций продолжили снижаться вслед за американскими казначейскими бумагами, подешевевших после выхода макроэкономической статистики, указывающей на то, что ФРС США продолжит повышать учетную ставку еще как минимум два раза. Объем торгов на рынке ОФЗ в среду был равен 535,5 млн. рублей против 186 млн. рублей днем ранее.

Рост доходностей на внешних рынках продолжается, в результате чего сегодня можно ожидать продолжения снижения цен ОФЗ. Противостоять снижению будет рост рублевой ликвидности и укрепление рубля по отношению к доллару США.

Выпуск	Цена последн. сделки, % от. ном.	Изм-е цены, %	Доходн., % год	Дата погашения	Дней до погашения	Кол-во сделок	Оборот, руб.	НКД, руб.	Размер купона, руб.	Дата выпл. куп., ггггммдд
ОБР 04002	0.00	0.00	5.10	23.06.2009	1154	0	0	0	0	0
ОБР 04003	0.00	0.00	4.79	22.09.2009	1245	0	0	0	0	0
ОФЗ 25057	103.30	0.19	6.56	20.01.2010	1365	8	97 121 997	0	18.45	20060726
ОФЗ 25058	100.10	0.00	6.40	30.04.2008	735	4	20 731 060	14.5	15.71	20060503
ОФЗ 25059	98.49	0.08	6.63	19.01.2011	1729	2	593 715	0	15.21	20060726
ОФЗ 25060	98.25	-0.35	6.60	29.04.2009	1099	6	20 632 500	13.35	14.46	20060503
ОФЗ 26175	0.00	0.00	8.45	20.11.2006	208	0	0	8.55	19.95	20061120
ОФЗ 26176	0.00	0.00	0.00	20.11.2007	573	0	0	8.5	19.95	20061121
ОФЗ 26177	0.00	0.00	0.00	20.11.2008	939	0	0	8.39	19.95	20061123
ОФЗ 26178	0.00	0.00	0.00	20.11.2009	1304	0	0	8.33	19.95	20061124
ОФЗ 26198	95.95	0.13	6.78	02.11.2012	2382	6	23 181 064	28.44	60	20061104
ОФЗ 27019	0.00	0.00	5.20	18.07.2007	448	0	0	26.85	49.86	20060719
ОФЗ 27020	0.00	0.00	5.41	08.08.2007	469	0	0	21.09	49.86	20060809
ОФЗ 27025	100.95	0.00	5.81	13.06.2007	413	4	9 842 685	8.05	17.45	20060614
ОФЗ 27026	101.30	-0.49	6.44	11.03.2009	1050	1	1 649 164	8.63	18.7	20060614
ОФЗ 28002	0.00	0.00	4.86	12.03.2008	686	0	0	11.51	49.86	20060913
ОФЗ 28003	0.00	0.00	5.25	16.04.2008	721	0	0	1.92	49.86	20061018
ОФЗ 28004	0.00	0.00	6.03	13.05.2009	1113	0	0	44.11	49.86	20060517
ОФЗ 28005	0.00	0.00	6.20	03.06.2009	1134	0	0	38.35	49.86	20060607
ОФЗ 45001	0.00	0.00	2.45	15.11.2006	203	0	0	9.59	12.47	20060517
ОФЗ 45002	0.00	0.00	4.17	02.08.2006	98	0	0	6.9	14.96	20060802
ОФЗ 46001	0.00	0.00	6.35	10.09.2008	868	0	0	11.51	24.93	20060614
ОФЗ 46002	110.50	0.32	6.52	08.08.2012	2296	2	100 105	19.18	49.86	20060816
ОФЗ 46003	0.00	0.00	6.56	14.07.2010	1540	0	0	26.85	49.86	20060719
ОФЗ 46005	0.00	0.00	6.83	09.01.2019	4641	0	0	0	0	0
ОФЗ 46010	0.00	0.00	7.72	17.05.2028	8057	0	0	0	0	20060614
ОФЗ 46011	0.00	0.00	7.11	20.08.2025	7056	0	0	0	0	20060913
ОФЗ 46012	0.00	0.00	7.39	05.09.2029	8533	0	0	6.74	12.08	20061004
ОФЗ 46014	108.51	-0.22	6.85	29.08.2018	4508	5	18 626 251	11.51	49.86	20060913
ОФЗ 46017	104.97	-0.27	6.92	03.08.2016	3752	3	7 347 907	17.26	22.44	20060517
ОФЗ 46018	109.25	-0.18	6.97	24.11.2021	5691	3	22 068 700	10.93	23.68	20060614
ОФЗ 46020	99.35	-0.14	7.07	06.02.2036	10878	5	313 570 936	13.33	34.65	20060816
ОФЗ 48001	0.00	0.00	7.36	31.10.2018	4571	0	0	35.29	79.78	20061115

Ежедневный обзор рынка рублевых облигаций

Кривая доходности государственных облигаций



Контактная информация

ОАО «Брокерский дом Открытие»,
105066 Москва, ул. Александра Лукьянова д. 3.
Телефон: (495) 232-99-66
Факс: (495) 956-47-00
www.open.ru
info@open.ru

Отдел по работе с клиентами	Тужилова Жанна Начальник отдела	Тел.232-99-66 добавочный 165	zhanna@open.ru
	Горячева Анна специалист	добавочный 169	Goryacheva@open.ru
	Кузовкина Ольга специалист	добавочный 228	Kuzovkina@open.ru
Отдел торговых операций	Григорий Аксенов начальник отдела	Тел.232-99-66 добавочный 124	Agb@open.ru
	Томилин Андрей трейдер ММВБ	Тел. 777-34-87	Tomilin@open.ru
	Гневко Дмитрий трейдер ММВБ	Тел. 777-34-87	Dima@open.ru
	Костюк Константин трейдер срочный рынок ФОРТС	Тел. 745-86-57	Kostuk@open.ru
	Калачев Владислав котировки опционов по запросу	Тел. 232-99-66 добавочный 139	kvlad@open.ru
Аналитическое управление	Шехмамetyев Халиль Начальник управления	добавочный 230	sha@open.ru
	Мильчакова Наталья Начальник отдела фундаментального анализа	добавочный 210	n.milchakova@open.ru
	Афонин Александр аналитик по облигациям	добавочный 173	afonin@open.ru
	Пивень Валерий аналитик по международным рынкам	добавочный 232	valerypiven@open.ru
	Каленкович Алексей аналитик по производным инструментам	добавочный 231	kalenkovich@open.ru
	Тищенко Кирилл аналитик	Добавочный 127	tkv@open.ru

Информация, содержащаяся в данном обзоре, предназначена исключительно для сведения клиентов компании, при этом она носит сугубо информационный характер и не является предложением о покупке или продаже ценных бумаг. Несмотря на то, что сведения, представленные в данном обзоре, были отобраны тщательным образом, «Брокерский дом Открытие» не претендует на полноту и точность предоставленных данных. Кроме того, Компания не берет на себя обязательства регулярно обновлять информацию, которая содержится в обзоре или исправлять возможные неточности. /Аналитический отдел тел 232-9966, mail: research@open.ru.