

**Новости**

- Транскапиталбанк размещает 3-летние еврооблигации на сумму 175 млн долл под доходность в диапазоне 9,125-9,25 проц годовых. Лид-менеджерами выпуска являются ABN Amro и Deutsche Bank.
- Ставка первого купона по облигациям серии 01 ОАО ОГК-6 утверждена в размере 7,55% годовых.
- "Газпром" погасил последний купон (\$22,8125 млн) и выплатил сумму основного долга в размере \$500 млн по выпуску 5-летних еврооблигаций. Это был первый выпуск евробондов в истории заимствований "Газпрома" (до него концерн размещал в 2002 году лишь годовые CLN на \$25 млн под 9,5% годовых). Он был размещен в 2002 году со ставкой купона 9,13% годовых.
- Центральный банк РФ объявил несостоявшимся назначенный на четверг 26 апреля 2007 г аукцион по размещению бескупонных краткосрочных облигаций Банка России /ОБР/ с погашением 18 октября 2007 г. Об этом сообщил департамент операций на финансовых рынках Центрального банка РФ.

**Корпоративные и муниципальные облигации**

Несмотря на некоторое превосходство продавцов, торги четверга можно считать, в целом, спокойными. Первичный рынок вновь отвлёк на себя значительное внимание игроков, что в условиях несколько ухудшившихся показателей денежной системы заставило участников вывести часть средств с торговых площадок. Близость выходных также отрицательно сказывается на интересе к долговым инструментам - завтра будет отсутствовать такой ориентир, как динамика зарубежных рынков, затем три дня отдыха сменит короткая неделя.

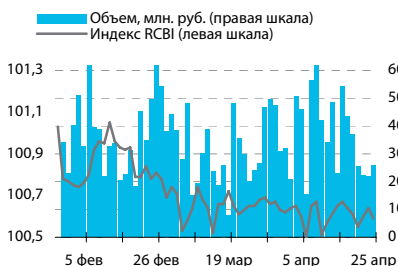
Общее спокойствие характеризует и рынок валютного долга. Котировки американских казначейских бумаг несколько снизились, однако, публикация данных по ВВП США может изменить ситуацию.

Итоги пятничных торгов во многом определит макроэкономическая статистика из США. Наблюдатели ожидают сохранения высоких темпов развития экономики страны, следовательно, надежды на снижение ставки ФРС могут остаться без поддержки. Это спровоцирует новый рост доходностей, как за рубежом, так и в России.

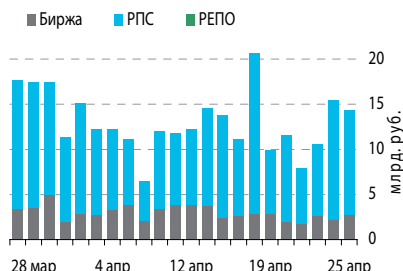
**События рынка рублевых облигаций на ближайшие дни**

Дата	Выпуск	Купон, Событие	Объем, млн руб
27	Иркутскищпром-Инвест	27,12	8,95
	Сибирьтелеком 05 обл.	45,87	137,61
	Корп. "Нордтекс" 01 обл.	59,84	59,84
	БАНАНА-МАМА 01	56,1	56,10
	"УХК" обл	26,18	13,09
28	Займ Москвы 47 в.	24,66	246,60
29	Интеко Инвест01 обл.	53,65	160,95
	МосКомШампВин 01 обл.	72,48	11,23
	Белгород. обл. об.2003г.	69,81	22,34
30	СлавИнвестБанк 02 обл.	49,86	44,87

**Индекс корпоративных облигаций ММВБ (RCBI)**



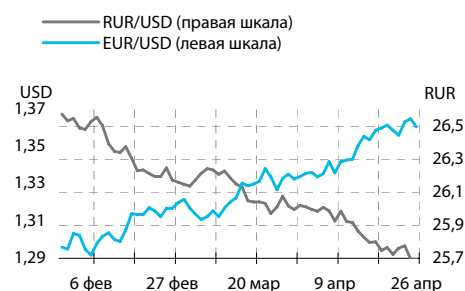
**Объем торгов на ММВБ, млн. руб.**



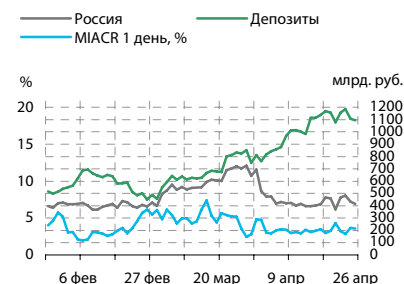
**Основные индикаторы**

	Значение	изм.
RUR/USD	25,6934	-0,0014
RUR/EUR	35,0586	0,0006
EUR/USD	1,3608	-0,0044
изм. б.п.		
RCBI	100,59	-5
MIACR 1 день, %	3,63	-8
Москва 39, YTM % год.	6,53	3
RUS30, YTM % год.	5,61	3
UST10, YTM % год.	4,69	4
<b>Остатки на к/с, млрд. руб.</b>		
по России	414,4	-4,41
по Москве	283,3	-8,55
Депозиты банков	678,8	0,86
<b>Объем торгов, млн. руб.</b>		
Биржа	2 741	22,07
РПС	11 576	-12,74
ОФЗ	1 575	181,80

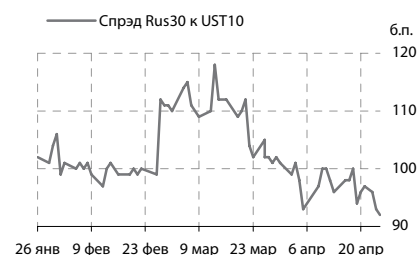
**Курсы валют**



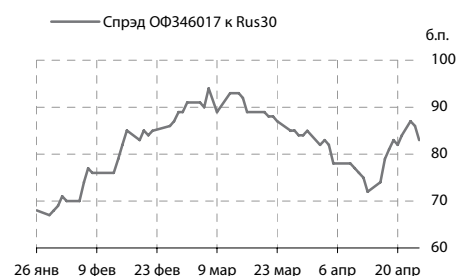
**Остатки на к/с, млрд. руб.**



**Спрэд Россия 30 и US Treasures 10**



**Спрэд ОФЗ 46017 и Россия 30**



**Ежедневный обзор рынка рублевых облигаций**

**Корпоративные облигации**

**Лидеры роста/падения\***

	YTM	Цена закр.	НКД	До погаш.	Оборот, руб.	Кол-во сделок	Измен. цены, %
НастюшаЗК1	12,74	100,11	42,81	967	1 001	1	1,16
Югтранзит2	17,61	99,5	46,95	579	233 825	2	1,06
СибТлк-4об	7,15	101	38,36	70	20 200 000	3	1,00
РусТекс 2	16,95	95,94	14,55	679	4 077	1	0,99
МельнКомб	12,46	99,77	17,64	672	249 425	2	0,93
РусТекс 3	15,88	98,49	0,66	908	4 938 411	4	0,76
НовЧерем 2	11,84	99,95	0,62	362	12 999	3	0,71
Магnezит 1	8,55	100,2	34	602	1 002 000	1	0,60
ДМЦЕНТРоб1	8,5	101	32,84	2 952	404 000	1	0,60
ИмплозияФ1	11,06	100,1	26,32	461	3 064 563	3	0,55
ЖилФин об1	55,02	80	8,62	603	160 000	1	-19,40
ВлгТлкВТ-3	7,77	102	33,07	1 314	3 401 700	1	-1,16
МартаФин 1	24,89	92,12	62,61	392	2 919 782	10	-1,16
Открытие01	13,69	98,5	18,99	565	5 396 891	3	-1,01
РенинсФ-01	13,11	98,01	6,55	1 069	980 100	1	-0,72
Вагонмаш 2	12,34	98,94	38,27	1 329	31 661	1	-0,56
НКНХ-04 об	8,15	103,5	6,57	1 796	557 865	1	-0,48
МКАПИТАЛ-1	8,85	99,9	14,84	847	1 798 200	1	-0,45
РуссНефть1	23,42	83	33,45	1 324	2 758 584	11	-0,42
МГТС-04 об	0	100	0,19	727	223 000	2	-0,40

**Лидеры по обороту\***

	YTM	Цена закр.	НКД	До погаш.	Оборот, руб.	Кол-во сделок	Измен. цены, %
ГидроОГК-1	7,31	103,25	25,08	1 525	150 072 214	14	0,00
САМОХВАЛ-1	12,3	99,5	0,31	909	110 249 700	6	-0,30
ИРКУТ-03об	7,48	104,1	8,38	1 239	74 792 140	12	-0,14
ОГК-5 об-1	7,64	99,99	4,32	1 617	52 400 700	24	0,05
ТМК-02 обл	7,62	100,2	6,25	698	51 102 500	2	-0,20
ВлгТлкВТ-2	7,28	101,55	31,9	1 314	50 810 543	4	-0,05
ОМК 1 об	7,44	102	35,29	413	48 668 640	32	0,00
Лукойл4обл	7,26	101,37	26,96	2 415	44 707 107	59	-0,16
ОГО-агро-2	13,41	99,9	20,93	671	43 022 394	15	0,20
МИА-3об	7,58	100,68	14,42	1 764	40 668 660	16	-0,12

**Муниципальные облигации**

**Лидеры роста/падения\***

	YTM	Цена закр.	НКД	До погаш.	Оборот, руб.	Кол-во сделок	Измен. цены, %
ЯрОбл-05	7,84	99,85	25,05	614	171 374	2	0,40
Башкорт4об	6,9	100,45	9,23	140	3 013 500	1	0,35
ЯрОбл-04	7,29	105,9	44,3	761	34 875 865	5	0,21
ЯНАО-1 об	6,31	104,55	21,92	465	36 592 500	1	0,19
Мос.обл.3в	6,15	101,5	20,19	115	2 477 615	1	0,10
Мос.обл.6в	6,92	107,55	0,49	1 454	30 672 865	15	0,05
Мос.обл.4в	6,51	108,6	0,6	726	35 838 000	1	0,01
МГор29-об	6,5	0	38,9	406	0	0	0,00
МГор36-об	6,03	106,25	35,89	600	5 313	1	0,00
МГор40-об	5,22	0	0	183	0	0	0,00
КОМИ 8в об	7,8	98	12,58	3 143	2 940	1	-1,01
МГор42-об	6,39	101,1	19,72	109	5 055 000	1	-0,91
ВолгогрОбл	8,33	102,8	43,7	777	411 200	1	-0,47
ЛенОбл-3об	7,35	128,5	45,21	2 780	6 425 000	2	-0,46
КрасЯрск05	7,42	100,75	1,86	541	29 217 500	6	-0,39
ИркОбл31-4	8,06	100	36,85	1 126	15 000	1	-0,34
Якут-10 об	7,39	105,23	12,16	418	90 498	1	-0,30
НовсибОбл2	7,06	103,7	20,41	217	28 536 010	5	-0,24
КОМИ 7в об	7,3	108,6	42,19	2402	1 411 050	3	-0,23
УФА-2006об	8	101,29	28,78	967	101 290	1	-0,21

**Лидеры по обороту\***

	YTM	Цена закр.	НКД	До погаш.	Оборот, руб.	Кол-во сделок	Измен. цены, %
Чувашия-05	7,31	102,35	30,54	1501	78 104 912	21	-0,06
ТульскОб 1	7	103,35	6,52	794	43 193 000	3	-0,10
ЯрОбл-02	6,71	101,14	8,05	68	42 235 226	24	-0,11
ЯНАО-1 об	6,31	104,55	21,92	465	36 592 500	1	0,19
Мос.обл.4в	6,51	108,6	0,6	726	35 838 000	1	0,01
ЯрОбл-04	7,29	105,9	44,3	761	34 875 865	5	0,21
Мос.обл.6в	6,92	107,55	0,49	1454	30 672 865	15	0,05
КрасЯрск05	7,42	100,75	1,86	541	29 217 500	6	-0,39
ВоронежОбл	7,71	103,39	15,32	233	29 211 030	10	-0,01
НовсибОбл2	7,06	103,7	20,41	217	28 536 010	5	-0,24

\* - По итогам торгов на ММВБ

**Ежедневный обзор рынка рублевых облигаций**

**Итоги торгов корпоративными и региональными облигациями на ММВБ\* (11.04.2007)**

	Цена, % от номинала	НКД, руб.	Изм. цены, %	Доходность к погашению, % годовых	Объем торгов, руб.	Погашение	Оферта
<b>Телекоммуникации</b>							
ВлгТлкВТ-3	103,20	33,07	-1,16	7,77	3 401 700	30.11.2010	
ДальСвз2об	104,15	34,19	0,05	7,41	3 993 631	30.05.2012	02.06.2010
СибТлк-6об	100,65	7,53	0	7,48	0	16.09.2010	18.09.2008
УрСИ сер07	100,70	8,52	0	8,15	0	13.03.2012	17.03.2009
ЦентрТел-4	113,94	25,33	-0,12	7,36	7 194 790	21.08.2009	
ЮТК-03 об.	101,60	5,08	0	7,37	0	10.10.2009	09.10.2007
ЮТК-04 об.	103,65	10,60	0,05	7,69	13 999 500	09.12.2009	
<b>Банки</b>							
ГазпромБ 1	99,70	16,34	-0,4	7,44	1 986	27.01.2011	
КИТФинБанк	102,96	35,62	0,04	8,17	6 187 691	18.12.2008	
МКБ 02обл	100,40	39,89	0	9,91	0	04.06.2009	06.12.2007
НОМОС 7в	100,30	28,93	-0,04	7,96	3 313 793	16.06.2009	18.12.2007
РосселхБ 2	102,25	13,76	0	7,36	0	16.02.2011	
РусСтанд-3	100,10	14,73	0	8,18	0	22.08.2007	
УРСАБанк 2	100,40	11,23	0	7,19	0	12.12.2008	15.06.2007
УРСАБанк 3	102,30	36,82	0	8,56	0	04.06.2009	
<b>Нефть и газ</b>							
ГАЗПРОМ А4	104,29	15,99	-0,12	6,67	26 352 679	10.02.2010	
ГАЗПРОМ А5	100,85	3,32	0	5,73	0	09.10.2007	
ГАЗПРОМ А6	101,00	14,66	-0,2	6,67	1 018 099	06.08.2009	
Лукойл2обл	101,40	30,99	0	6,75	0	17.11.2009	
НГК ИТЕРА	101,05	37,40	-0,2	8,45	12 454 890	07.12.2007	
РуссНефть1	83,35	33,45	-0,42	23,42	2 758 584	10.12.2010	12.12.2008
Удмнефтпр	100,50	14,58	-0,1	9,5	903 600	01.09.2008	
<b>Торговля</b>							
АптЗбиб об	101,75	30,89	0,12	9,11	5 160 612	30.06.2009	
ДиксиФин-1	97,16	8,87	-0,32	10,51	1 452 750	17.03.2011	
Евросеть-2	99,70	39,88	0,02	10,98	1 994	02.06.2009	04.12.2007
КОПЕЙКА 02	99,65	15,25	0	9,21	4 683 550	15.02.2012	18.02.2009
МонеткаФ-1	99,60	47,20	0	11,76	0	14.05.2009	15.11.2007
МагнитФ 01	102,50	39,66	0	7,76	0	19.11.2008	
ПятерочФ 2	103,95	32,61	0	8,18	0	14.12.2010	
<b>Металлургия</b>							
Амурмет-01	101,99	15,04	-0,09	8,84	15 182 267	26.02.2009	
Инпром 02	100,70	28,73	0	7,61	6 042 000	15.07.2010	19.07.2007
Мечел 2об	102,90	29,23	-0,02	7,49	39 500 715	12.06.2013	16.06.2010
РусАлФ-3в	100,29	7,10	-0,09	7,16	25 086 458	21.09.2008	
ТМК-03 обл	100,50	14,16	0	7,42	0	15.02.2011	19.02.2008
ЧТПЗ 01об	102,40	33,05	0	7,4	0	16.06.2010	18.06.2008
ЧТПЗ 01об	102,54	42,16	-0,04	7,9	5 970 349	16.06.2010	18.06.2008
<b>Машиностроение</b>							
АВТОВАЗ об	90,00	1,95	0	9,55	0	13.08.2008	
ГАЗФин 01	100,63	16,75	0	7,78	22 601 778	08.02.2011	12.02.2008
ИРКУТ-03об	104,25	8,38	-0,14	7,48	74 792 140	16.09.2010	
ОМЗ - 4 об	86,70	0,00	0	8,06	0	26.02.2009	
ПромТр01об	100,10	29,92	0,1	9,77	5 106 146	03.07.2008	
УралВагЗФ2	100,50	5,64	0,15	7,94	503 250	05.10.2010	03.10.2007
<b>Энергетика</b>							
БашкирэнЗв	101,00	6,14	-0,1	8,02	3 231 483	09.03.2011	19.03.2009
ГидроОГК-1	103,25	25,08	0	7,31	150 072 214	29.06.2011	
Ленэнерго1						19.04.2007	
Мосэнерго2	102,00	11,74	-0,02	7,28	7 138 599	18.02.2016	23.02.2012
ФСК ЕЭС-02	103,60	27,35	0	7,08	13 462 536	22.06.2010	
ФСК ЕЭС-03	100,50	25,68	-0,05	6,91	32 736 255	12.12.2008	
<b>Муниципальные</b>							
КалужОбл-2	102,20	12,25	0	8,05	0	29.08.2011	
ЛипецкОбл4	100,63	20,26	0	7,87	0	19.07.2011	
МГор39-об	110,20	26,03	-0,17	6,53	933 173	21.07.2014	
МГор44-об	110,07	33,70	-0,06	6,55	5 063 540	24.06.2015	
Мос.обл.4в	108,59	0,60	0,01	6,51	35 838 000	21.04.2009	
Мос.обл.5в	106,61	4,73	-0,15	6,69	10 028 332	30.03.2010	
Мос.обл.6в	107,50	0,49	0,05	6,92	30 672 865	19.04.2011	
НовсиБО-05	101,88	8,62	-0,11	7,21	26 054 332	15.12.2009	
СамарОбл 3	101,85	14,58	0	7,29	0	11.08.2011	

\* - наиболее ликвидными выпусками.

**Ежедневный обзор рынка рублевых облигаций**

**Государственные облигации**

Единой тенденции в движении котировок на рынке облигаций федерального займа в четверг не сложилось, внимание инвесторов было направлено на альтернативный сектор корпоративных облигаций, где размещался выпуск ОГК-6.

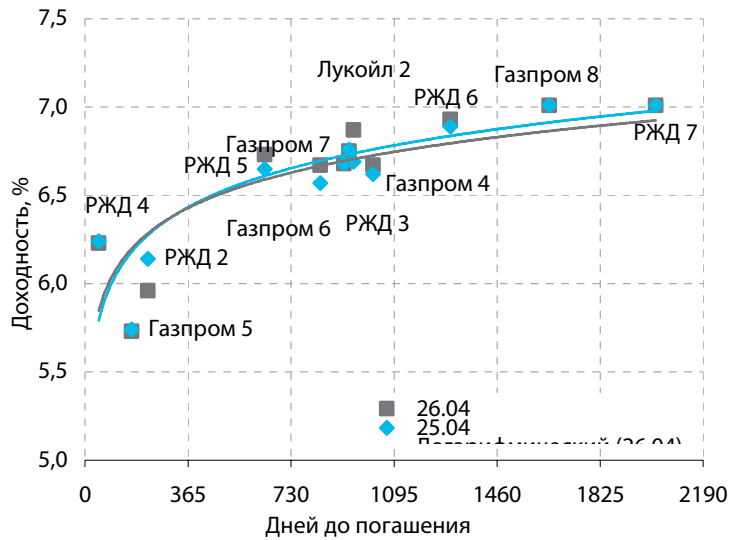
Средневзвешенная цена ОФЗ 46020 с погашением в 2036 году снизилась на 0,01 процентного пункта - до 102,61% от номинала, объем торгов - 223,838 млн рублей. Серия ОФЗ 46018 с погашением в 2021 году подорожала на 0,02 процентного пункта - до 111,29% от номинала, объем операций - 494,782 млн рублей.

Суммарный объем торгов на вторичном рынке ОФЗ 26 апреля составил 1 млрд 575,259 млн рублей против 559,395 млн рублей днем ранее.

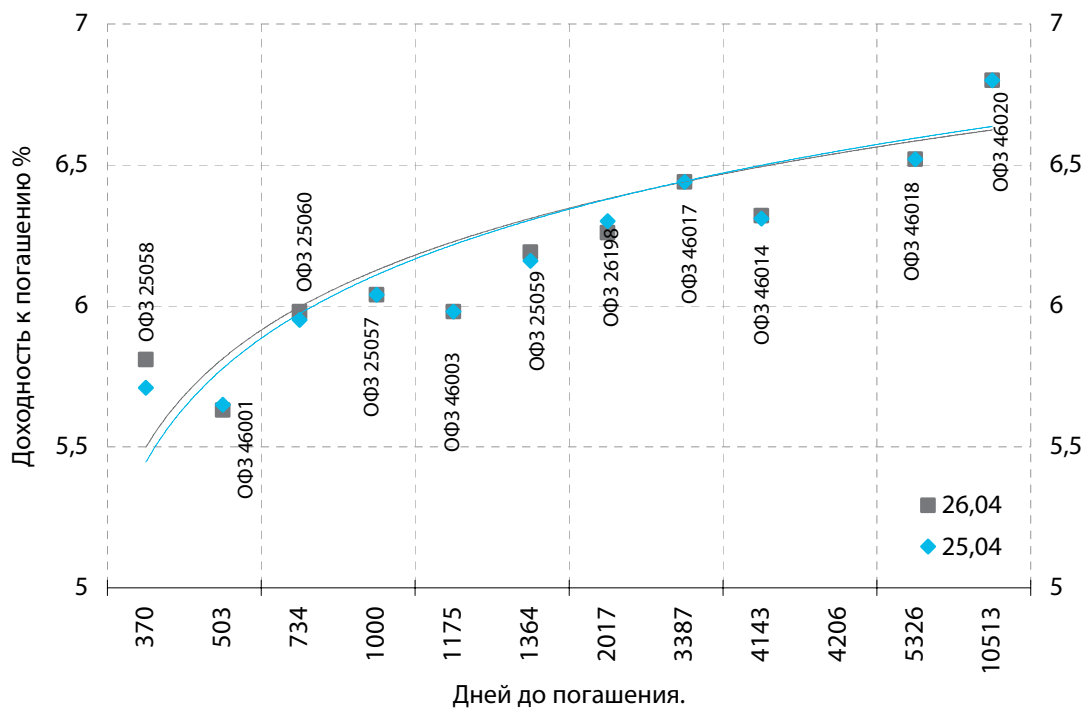
Средневзвешенная доходность рынка ОФЗ-АД и ОФЗ-ФД в четверг не изменилась и составила 6,46% годовых. В секторе облигаций Банка России не было совершено ни одной сделки.

Выпуск	Цена последн. сделки, % от. ном.	Изм-е цены, %	Доходн., % год	Дата погашения	Дней до погашения	Кол-во сделок	Оборот, руб.	НКД, руб.	Размер купона, руб.	Дата выпл. куп.
ОБР 04002	0,00	0,00	0,01	23.06.2009	789	0	0	0	0	
ОБР 04003	0,00	0,00	4,89	22.09.2009	880	0	0	0	0	
ОФЗ 25057	0,00	0,00	6,04	20.01.2010	1000	0	0	0,2	18,45	25.07.2007
ОФЗ 25058	100,60	-0,63	5,81	30.04.2008	370	4	8 042 700	14,67	15,71	02.05.2007
ОФЗ 25059	100,15	-0,10	6,19	19.01.2011	1364	1	500 751	0,17	15,21	25.07.2007
ОФЗ 25060	99,91	-0,04	5,98	29.04.2009	734	12	54 884 849	13,51	14,46	02.05.2007
ОФЗ 25061	99,54	-0,01	6,10	05.05.2010	1105	9	74 029 370	12,4	13,35	02.05.2007
ОФЗ 26176	0,00	0,00	0,00	20.11.2007	208	0	0	8,55	19,95	20.11.2007
ОФЗ 26177	0,00	0,00	0,00	20.11.2008	574	0	0	8,44	19,95	22.11.2007
ОФЗ 26178	0,00	0,00	0,00	20.11.2009	939	0	0	8,39	19,95	23.11.2007
ОФЗ 26198	98,77	0,17	6,26	02.11.2012	2017	2	18 749	28,44	60	04.11.2007
ОФЗ 26199	99,90	0,05	6,27	11.07.2012	1903	5	144 799 950	1,34	15,21	18.07.2007
ОФЗ 27019	0,00	0,00	5,52	18.07.2007	83	0	0	27,12	49,86	18.07.2007
ОФЗ 27020	0,00	0,00	4,47	08.08.2007	104	0	0	21,37	49,86	08.08.2007
ОФЗ 27025	0,00	0,00	4,53	13.06.2007	48	0	0	7,07	14,96	13.06.2007
ОФЗ 27026	101,20	0,06	5,93	11.03.2009	685	1	3 359 840	8,25	17,45	13.06.2007
ОФЗ 28002	0,00	0,00	2,87	12.03.2008	321	0	0	11,78	49,86	12.09.2007
ОФЗ 28003	0,00	0,00	2,70	16.04.2008	356	0	0	2,19	49,86	17.10.2007
ОФЗ 28004	0,00	0,00	5,09	13.05.2009	748	0	0	44,38	49,86	16.05.2007
ОФЗ 28005	0,00	0,00	5,09	03.06.2009	769	0	0	38,63	49,86	06.06.2007
ОФЗ 46001	0,00	0,00	5,63	10.09.2008	503	0	0	8,84	18,7	13.06.2007
ОФЗ 46002	109,70	-0,18	6,15	08.08.2012	1931	1	1 097	17,51	44,88	15.08.2007
ОФЗ 46003	110,15	0,00	5,98	14.07.2010	1175	7	44 060 000	27,12	49,86	18.07.2007
ОФЗ 46005	48,00	0,04	6,89	09.01.2019	4276	7	36 230 000	0	0	
ОФЗ 46010	0,00	0,00	7,18	17.05.2028	7692	0	0	0	0	13.06.2007
ОФЗ 46011	0,00	0,00	6,92	20.08.2025	6691	0	0	0	0	12.09.2007
ОФЗ 46012	0,00	0,00	7,12	05.09.2029	8168	0	0	3,94	7,03	03.10.2007
ОФЗ 46014	109,25	-0,05	6,32	29.08.2018	4143	4	6 666 751	10,6	44,88	12.09.2007
ОФЗ 46017	106,30	0,00	6,44	03.08.2016	3387	34	303 068 379	16,53	21,19	16.05.2007
ОФЗ 46018	111,29	0,00	6,52	24.11.2021	5326	29	494 782 348	10,6	22,44	13.06.2007
ОФЗ 46019	59,55	1,10	6,89	20.03.2019	4346	13	96 943 368	0	0	02.04.2008
ОФЗ 46020	102,62	0,00	6,80	06.02.2036	10513	15	223 837 584	13,42	34,41	15.08.2007
ОФЗ 46021	99,94	0,12	6,49	08.08.2018	4122	9	84 033 462	14,03	39,89	22.08.2007
ОФЗ 48001	0,00	0,00	7,07	31.10.2018	4206	0	0	34,4	77,29	14.11.2007

**Кривая доходности облигаций 1-го эшелона**



**Кривая доходности государственных облигаций**



## Контактная информация

### «Финансовая корпорация «ОТКРЫТИЕ»

129010, Москва, Протопоповский переулок, д.19/10

Телефон: (095) 232-99-66. Факс: (095) 956-47-00

<http://www.bdopen.ru> e-mail [info@open.ru](mailto:info@open.ru)

### Аналитическое управление Телефон (495) 232-99-66

<b>Халиль Шехмаметьев</b> начальник управления	доб. 1573	<a href="mailto:sha@open.ru">sha@open.ru</a>	<b>Валерий Пивень</b> начальник отдела рыночной аналитики, макроэкономика, международные рынки	доб. 1575	<a href="mailto:valerypiven@open.ru">valerypiven@open.ru</a>
<b>Наталья Мильчакова</b> начальник отдела фундаментального анализа, нефть и газ, потребительский рынок	доб. 1569	<a href="mailto:n.milchakova@open.ru">n.milchakova@open.ru</a>	<b>Александр Афонин</b> рынок облигаций	доб. 1571	<a href="mailto:afonin@open.ru">afonin@open.ru</a>
<b>Кирилл Тищенко</b> телекоммуникации, анализ рынка акций	доб. 1572	<a href="mailto:tkv@open.ru">tkv@open.ru</a>	<b>Ксения Елисеева</b> электроэнергетика	доб. 1570	<a href="mailto:Ksenia.eliseeva@open.ru">Ksenia.eliseeva@open.ru</a>
<b>Сергей Кривохижин</b> металлургия	доб. 1574	<a href="mailto:ksy@open.ru">ksy@open.ru</a>	<b>Гельды Союнов</b> анализ рынка акций	доб. 1618	<a href="mailto:sojunov@open.ru">sojunov@open.ru</a>
<b>Кирилл Таченников</b> транспорт, химия	доб. 1586	<a href="mailto:k.tachennikov@open.ru">k.tachennikov@open.ru</a>			

### Отдел по работе с физическими лицами

#### Телефон (495) 232-99-66

<b>Жанна Тужилова</b>	<a href="mailto:zhanna@open.ru">zhanna@open.ru</a>	<b>Александр Докучаев</b>	<a href="mailto:sales@open.ru">sales@open.ru</a>
<b>Анна Горячева</b>		<b>Михаил Жучков</b>	
<b>Юлия Обухова</b>		<b>Ольга Молчанова</b>	
<b>Екатерина Жиленко</b>		<b>Константин Филимошин</b>	

### Отдел по работе с институциональными клиентами

#### Телефон (495) 229-54-13

<b>Александр Докучаев</b>	<a href="mailto:sales@open.ru">sales@open.ru</a>
<b>Михаил Жучков</b>	
<b>Ольга Молчанова</b>	
<b>Константин Филимошин</b>	

### Представительства

<b>Ижевск</b>	(3412) 901-201	<a href="mailto:izh@open.ru">izh@open.ru</a>	<b>Санкт-Петербург</b>	(812) 329-57-00	<a href="mailto:spb@open.ru">spb@open.ru</a>
<b>Казань</b>	(843) 570-70-90	<a href="mailto:kazan@open.ru">kazan@open.ru</a>	<b>Тверь</b>	(4822) 49-53-99	<a href="mailto:tver@open.ru">tver@open.ru</a>
<b>Красноярск</b>	(3912) 746-000	<a href="mailto:krsk@open.ru">krsk@open.ru</a>	<b>Челябинск</b>	(351) 268-05-50	<a href="mailto:chel@open.ru">chel@open.ru</a>
<b>Самара</b>	(846) 276-44-33	<a href="mailto:samara@open.ru">samara@open.ru</a>	<b>Ростов-на-Дону</b>	(863) 264-90-13	<a href="mailto:rostov@open.ru">rostov@open.ru</a>
<b>Воронеж</b>	(4732) 39-50-92	<a href="mailto:voronezh@open.ru">voronezh@open.ru</a>			

Информация, содержащаяся в данном обзоре, предназначена исключительно для сведения клиентов компании, при этом она носит сугубо информационный характер и не является предложением о покупке или продаже ценных бумаг. Несмотря на то, что сведения, представленные в данном обзоре, были отобраны тщательным образом, «Брокерский дом Открытие» не претендует на полноту и точность предоставленных данных. Кроме того, Компания не берет на себя обязательства регулярно обновлять информацию, которая содержится в обзоре или исправлять возможные неточности. /Аналитический отдел тел 232-9966, mail: [research@open.ru](mailto:research@open.ru).