

Новости

- ОАО "Газпром" подписало предварительный договор о приобретении доли в уставном капитале ОАО "НОВАТЭК" в размере менее 20% размещенных акций общества. Ожидается, что сделка будет завершена в августе 2006 года.
- Абсолют банк 3 июля начнет размещение облигаций на 1 млрд. рублей. Срок погашения - 728-й день с даты начала размещения облигаций.
- ООО "Торговый дом Мечел" (прежнее название - ООО "Углетрейдинг") выкупило в рамках оферты 93,58% 6-летних облигаций 1-й серии общим объемом эмиссии 3 млрд. рублей. Выкуплено бумаг на сумму 2,81 млрд. рублей с учетом накопленного купонного дохода.
- ОАО "Волгателеком" планирует в сентябре 2006 года разместить облигации 4-й серии на 3 млрд. рублей. По словам генерального директора компании ставка по облигациям "планируется не хуже, чем по существующим займам компании".

Корпоративные и муниципальные облигации

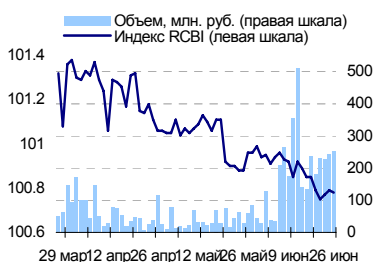
В понедельник котировки большинства рублевых облигаций снижались на фоне ряда неблагоприятных факторов. Созданию негативной обстановки способствовали проводимые налоговые выплаты, в результате которых существенно увеличились ставки по межбанковским кредитам. Помимо этого сохранилось давление на рынок рублевых бумаг со стороны внешних долговых рынков на фоне общего ожидания роста ставок. Еще одним фактором, оказавшим неблагоприятное воздействие на цены, стало ослабление рубля по отношению к доллару США. Объем торгов по корпоративным и муниципальным бумагам практически не изменился и составил 6,9 млрд. руб. против 6,7 млрд. рублей днем ранее.

На рынке рублевых облигаций высокая вероятность снижения цен сохраняется. Основное давление на цены будет оказывать рост доходностей на внешних долговых рынках и снизившаяся после проведенных налоговых выплат рублевая ликвидность.

События рынка рублевых облигаций на ближайшие дни

| Выпуск | Событие |
|--------------------|--|
| 27 Салют-Энергия 1 | Выплата по 3-му купону Ставка купона: 10.15% годовых |
| Автобан-Инвест 1 | Выплата по 8-му купону Ставка купона: 14.3% годовых |
| Москва 32045 | Выплата по 2-му купону Ставка купона: 10% годовых |
| АвтоВАЗ 3 | Выплата по 2-му купону Ставка купона: 9.7% годовых |
| | Оферта по цене 100% номинала |
| ФСК ЭЭС 2 | Выплата по 2-му купону Ставка купона: 8.25% годовых |
| МИР-Финанс 1 | Выплата по 2-му купону Ставка купона: 9.89% годовых |
| Владим Пассаж 1 | Выплата по 1-му купону Ставка купона: 13.6% годовых |
| Удмуртия Респ 1 | Выплата по 1-му купону Ставка купона: 8.2% годовых |
| Алтан 1 | Размещение на ММВБ облигаций |
| Группа Агроком 1 | Размещение на ММВБ облигаций |

Индекс корпоративных облигаций ММВБ (RCBI)



Ближайшие оферты и погашения

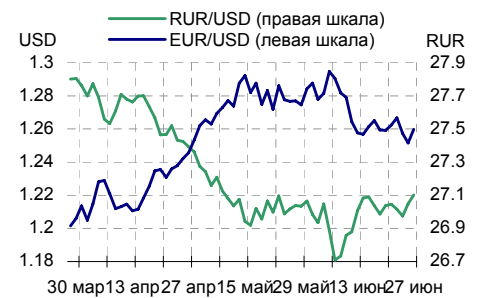
| Бумага | Дох-ть | Цена | НКД | Дней до погашения/оферты |
|------------|--------|--------|-------|--------------------------|
| ЮССК 01обл | 11.75 | 100.07 | 65.21 | 11 |
| Самара03-1 | 12.40 | 100.00 | 25.97 | 11 |
| УБРиР-ф 01 | 12.51 | 100.00 | 57.88 | 12 |
| ПромТр01об | 10.70 | 100.00 | 49.25 | 13 |
| Сибакadem1 | 8.97 | 100.00 | 18.46 | 13 |
| Криоген 02 | 10.43 | 100.00 | 46.44 | 18 |
| Перекрест1 | 8.83 | 100.00 | 39.34 | 18 |
| ЛОМО-02 об | 14.25 | 100.00 | 63.41 | 18 |
| СЗЛК -1 об | 14.13 | 99.99 | 61.31 | 20 |
| СибТлк-3об | 8.47 | 100.35 | 63.56 | 21 |

Курсив – оферта.

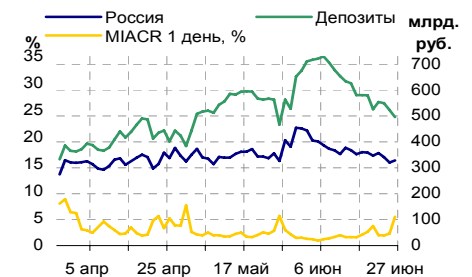
Основные индикаторы

| | Значение | изм. |
|-----------------------------------|----------|---------|
| RUR/USD | 27.1021 | 0.0530 |
| RUR/EUR | 33.9508 | -0.0743 |
| EUR/USD | 1.2598 | 0.0082 |
| изм. б.п. | | |
| RCBI | 100.78 | -1 |
| MIACR 1 день, % | 5.34 | 311 |
| Москва 39, YTM % год. | 7.17 | 5 |
| RUS30, YTM % год. | 6.54 | 3 |
| UST10, YTM % год. | 5.22 | 0 |
| изм. % | | |
| Остатки на к/с, млрд. руб. | | |
| по России | 328.5 | 2.46 |
| по Москве | 214.7 | 5.30 |
| Депозиты банков | 167.6 | -17.36 |
| Объем торгов, млн. руб. | | |
| Биржа | 1 064 | -36.48 |
| РПС | 5 813 | 15.59 |
| РЕПО | 0 | 0.00 |
| ОФЗ | 981 | 110.97 |

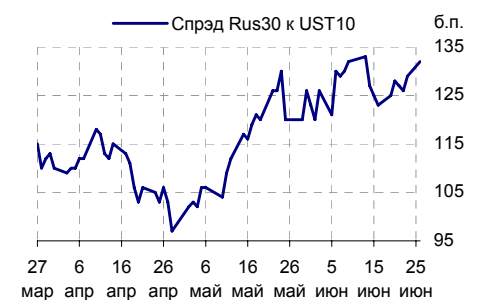
Курсы валют



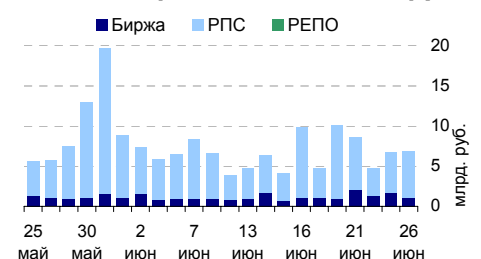
Остатки на к/с, млрд. руб.



Спрэд Россия 30 и US Treasures 10



Объем торгов на ММВБ, млн. руб.



Ежедневный обзор рынка рублевых облигаций

Корпоративные облигации

Лидеры роста/падения*

| | YTM | Цена закр. | НКД | До погаш. | Оборот, руб. | Кол-во сделок | Измен. цены, % |
|------------|-------|------------|-------|-----------|--------------|---------------|----------------|
| НОМОС 6в | 6.51 | 103.9 | 35.71 | 416 | 1 558 500 | 1 | 2.26 |
| Мособлгаз1 | 9.17 | 102.54 | 1.18 | 909 | 4 086 700 | 3 | 0.73 |
| Искитим-01 | 12 | 102.52 | 0.92 | 181 | 4 231 561 | 5 | 0.31 |
| ЭйрЮнион01 | 15.25 | 98.8 | 14.6 | 1 233 | 338 457 | 8 | 0.29 |
| Евросервис | 13.54 | 100.5 | 2.3 | 540 | 2 011 505 | 4 | 0.25 |
| КИТФинБанк | 10.18 | 100.25 | 2.59 | 906 | 17 884 600 | 18 | 0.25 |
| ФСК ЕЭС-03 | 7.69 | 99 | 1.95 | 900 | 100 977 | 3 | 0.25 |
| Синергия-1 | 10.96 | 100 | 17.88 | 1 031 | 516 000 | 11 | 0.20 |
| СМАРТС 02 | 14.26 | 100.1 | 0 | 365 | 501 001 | 11 | 0.14 |
| ИнкомФин01 | 13.23 | 100.3 | 24.77 | 1 006 | 11 228 800 | 4 | 0.12 |
| СТИНфин-01 | 17.92 | 99.1 | 36.38 | 645 | 170 452 | 1 | -1.54 |
| РусАлф-3в | 7.99 | 98.7 | 19.13 | 818 | 987 000 | 1 | -1.20 |
| ПАВА 01 об | 16.43 | 99 | 3.32 | 720 | 9 900 | 1 | -1.00 |
| МКШВ-01 | 14.23 | 100.36 | 23.51 | 307 | 40 144 | 1 | -0.63 |
| ВлгТлкВТ-2 | 9.41 | 97.85 | 4.49 | 1 618 | 44 099 520 | 9 | -0.61 |
| Хлебзвд28 | 15.65 | 100.5 | 7.89 | 164 | 10 050 | 1 | -0.59 |
| ГАЗПРОМ А6 | 7.37 | 99.2 | 26.09 | 1 137 | 16 595 445 | 18 | -0.55 |
| ВБД ПП 2об | 8.63 | 102.01 | 1.23 | 1 633 | 5 509 120 | 3 | -0.43 |
| ВлгТлкВТ-3 | 9.44 | 97.9 | 4.66 | 1 618 | 15 686 500 | 4 | -0.41 |
| ВБРР Обл. | 0 | 112.05 | 21.92 | 1 203 | 224 090 | 5 | -0.40 |

Лидеры по обороту*

| | YTM | Цена закр. | НКД | До погаш. | Оборот, руб. | Кол-во сделок | Измен. цены, % |
|------------|-------|------------|-------|-----------|--------------|---------------|----------------|
| МСельПром1 | 13.7 | 99.76 | 3.56 | 900 | 47 090 595 | 6 | 0.01 |
| РосселжБ 2 | 8.26 | 99.35 | 7.1 | 1 696 | 46 518 000 | 10 | -0.25 |
| ВлгТлкВТ-2 | 9.41 | 97.85 | 4.49 | 1 618 | 44 099 520 | 9 | -0.61 |
| РуссНефть1 | 9.27 | 100.4 | 2.53 | 1 628 | 32 331 700 | 13 | -0.27 |
| НКНХ-04 об | 8.59 | 103.8 | 22.99 | 2 100 | 31 262 076 | 3 | -0.19 |
| Аркада-02 | 13.73 | 100 | 45.58 | 970 | 22 473 000 | 5 | -0.10 |
| Импэксб-3 | 8.13 | 101.05 | 11.4 | 1 236 | 22 228 500 | 3 | 0.05 |
| РусТекс 3 | 14.16 | 97.97 | 20.38 | 1 212 | 19 590 308 | 10 | -0.03 |
| РазгуляйФ1 | 11.77 | 100 | 25.52 | 829 | 18 506 925 | 7 | -0.15 |
| КИТФинБанк | 10.18 | 100.25 | 2.59 | 906 | 17 884 600 | 18 | 0.25 |

Муниципальные облигации

Лидеры роста/падения*

| | YTM | Цена закр. | НКД | До погаш. | Оборот, руб. | Кол-во сделок | Измен. цены, % |
|------------|------|------------|-------|-----------|--------------|---------------|----------------|
| НовсиОбл2 | 6.09 | 109.98 | 9.11 | 521 | 5 499 000 | 1 | 2.03 |
| Якут-10 об | 7.66 | 108.3 | 1.97 | 722 | 3 875 628 | 4 | 1.88 |
| ВоронежОб2 | 7.4 | 113.4 | 3.56 | 1 088 | 1 134 000 | 1 | 1.43 |
| МГор43-об | 5.08 | 109 | 10.96 | 691 | 919 960 | 2 | 1.35 |
| КОМИ 7в об | 8.19 | 106.45 | 11.18 | 2 706 | 1 663 057 | 5 | 1.09 |
| МГор29-об | 5.95 | 107.5 | 5.75 | 710 | 16 923 040 | 9 | 0.28 |
| КрасЯрск05 | 7.82 | 100.15 | 11.7 | 845 | 10 505 790 | 10 | 0.10 |
| Казань01об | 7.7 | 100.2 | 19.27 | 25 | 1 002 000 | 1 | 0.05 |
| ТверОбл 05 | 8.07 | 100.25 | 5.45 | 888 | 10 025 | 1 | 0.05 |
| Новсиб Зоб | 7.86 | 112.45 | 59.48 | 1 114 | 2 361 450 | 1 | 0.04 |
| Чувашия-04 | 8.05 | 110.75 | 30.4 | 1 005 | 3 322 500 | 1 | -1.51 |
| МГор44-об | 7.21 | 107.9 | 0.55 | 3 285 | 38 941 579 | 6 | -1.10 |
| НижгорОбл2 | 7.4 | 104.3 | 15.15 | 860 | 312 900 | 2 | -1.04 |
| Якут-05 об | 7.31 | 101 | 16.52 | 299 | 6 743 802 | 5 | -0.93 |
| МГор41-об | 6.79 | 108.5 | 40.27 | 1 495 | 108 500 | 1 | -0.82 |
| ЯрОбл-04 | 7.93 | 106.75 | 9.95 | 1 065 | 3 164 939 | 4 | -0.70 |
| ЯрОбл-06 | 8.26 | 98.5 | 14.18 | 1 758 | 985 440 | 2 | -0.40 |
| МГор47-об | 6.73 | 107.55 | 16.16 | 1 037 | 4 303 079 | 5 | -0.37 |
| Якут-06 об | 7.64 | 107.41 | 10.68 | 1 417 | 161 115 | 1 | -0.36 |
| КостромОб4 | 7.81 | 106.1 | 4.27 | 624 | 3 706 720 | 2 | -0.33 |

Лидеры по обороту*

| | YTM | Цена закр. | НКД | До погаш. | Оборот, руб. | Кол-во сделок | Измен. цены, % |
|------------|------|------------|-------|-----------|--------------|---------------|----------------|
| Мос.обл.6в | 7.69 | 105.75 | 15.29 | 1 758 | 61 477 405 | 12 | -0.10 |
| МГор44-об | 7.21 | 107.9 | 0.55 | 3 285 | 38 941 579 | 6 | -1.10 |
| Мос.обл.4в | 7.15 | 110.25 | 18.68 | 1 030 | 30 009 257 | 9 | -0.14 |
| МГор39-об | 7.17 | 108.39 | 42.74 | 2 947 | 28 041 692 | 25 | -0.29 |
| Хабаровскб | 7.87 | 100.39 | 8.14 | 1 247 | 19 446 413 | 11 | 0.04 |
| МГор29-об | 5.95 | 107.5 | 5.75 | 710 | 16 923 040 | 9 | 0.28 |
| Мос.обл.5в | 7.46 | 106.8 | 17.05 | 1 373 | 15 573 372 | 9 | -0.19 |
| Саха(Якут) | 8.07 | 100.5 | 14.59 | 2 481 | 12 262 220 | 5 | -0.31 |
| КрасЯрск05 | 7.82 | 100.15 | 11.7 | 845 | 10 505 790 | 10 | 0.10 |
| БелгОб Зоб | 8.07 | 102 | 9.18 | 1 598 | 10 200 000 | 1 | 0.00 |

* - По итогам торгов на ММВБ

Ежедневный обзор рынка рублевых облигаций
Итоги торгов корпоративными и региональными облигациями на ММВБ* (26.06.2006)

| | Цена, % от номинала | НКД, руб. | Изм. цены, % | Доходность к погашению, % годовых | Объем торгов, руб. | Кол-во сделок | Погашение |
|------------------------------|------------------------|-----------|-----------------|---|-----------------------|------------------|------------|
| Телекоммуникации | | | | | | | |
| СибТлк-3об | 100.34 | 65.15 | 0 | 7.36 | 0 | 0 | 14.07.2006 |
| СЗТелекЗоб | 102.40 | 6.34 | 0 | 7.93 | 0 | 0 | 24.02.2011 |
| СМАРТС 03 | 99.95 | 32.06 | 0 | 14.56 | 0 | 0 | 29.09.2009 |
| Таттелеком | 103.29 | 15.34 | 0 | 8 | 0 | 0 | 06.05.2007 |
| УралСвзИнб | 100.41 | 62.47 | -0.09 | 8.71 | 4 012 303 | 4 | 18.07.2006 |
| ЦентрТел-3 | 101.26 | 34.17 | 0 | 6.54 | 0 | 0 | 15.09.2006 |
| ЦентрТел-4 | 112.55 | 48.77 | -0.13 | -1 | 4 499 000 | 4 | 21.08.2009 |
| ЮТК-02 об. | 100.40 | 39.70 | 0 | 10.02 | 2 861 400 | 6 | 07.02.2007 |
| ЮТК-03 об. | 101.25 | 23.59 | -0.3 | 10.32 | 706 650 | 3 | 10.10.2009 |
| Банки | | | | | | | |
| Зенит 1обл | 100.10 | 20.60 | 0 | 7.99 | 0 | 0 | 24.03.2007 |
| РОСБАНК-1 | 101.33 | 33.71 | -0.1 | 7.35 | 1 214 760 | 1 | 15.02.2009 |
| РусСтанд-3 | 100.20 | 28.54 | 0 | 7.13 | 0 | 0 | 22.08.2007 |
| ХКФ Банк-2 | 100.02 | 9.55 | -0.27 | 8.97 | 566 580 | 1 | 11.05.2010 |
| Добывающие | | | | | | | |
| ГАЗПРОМ А3 | 101.29 | 34.22 | 0 | 5.83 | 0 | 0 | 18.01.2007 |
| ГАЗПРОМ А5 | 101.40 | 15.78 | -0.25 | 6.73 | 1 011 500 | 1 | 09.10.2007 |
| ГАЗПРОМ А6 | 99.75 | 26.09 | -0.55 | 7.37 | 16 595 445 | 18 | 06.08.2009 |
| Лукойл2обл | 100.88 | 6.75 | -0.09 | 7.1 | 807 328 | 2 | 17.11.2009 |
| НГК ИТЕРА | 101.25 | 5.08 | 0.04 | 8.97 | 7 027 718 | 4 | 07.12.2007 |
| Легкая промышленность | | | | | | | |
| Балтимор01 | 97.69 | 0.58 | 0.01 | 13.83 | 14 655 | 1 | 05.09.2006 |
| КрВост-Инв | 101.55 | 38.44 | 0 | 9.22 | 0 | 0 | 25.02.2007 |
| ОГО-агро-1 | 101.65 | 23.46 | 0.04 | 13.34 | 2 444 654 | 2 | 22.04.2007 |
| РусТекстил | 101.29 | 53.57 | -0.06 | 12.84 | 102 942 | 14 | 12.09.2006 |
| СанИнтБрюФ | 101.00 | 47.01 | 0 | 5.52 | 0 | 0 | 15.08.2006 |
| Металлургия | | | | | | | |
| Мечел ТД-1 | 100.12 | 1.51 | 0 | 5.53 | 0 | 0 | 12.06.2009 |
| МечелСГ1об | 100.05 | 4.82 | 0 | 5.53 | 0 | 0 | 22.11.2007 |
| ОМК 1 об | 101.65 | 4.54 | 0 | 8.44 | 0 | 0 | 12.06.2008 |
| РусАлФ-2в | 100.60 | 8.11 | 0 | 7.42 | 0 | 0 | 20.05.2007 |
| ТЧМ 02обл. | 100.40 | 6.41 | -0.3 | 9.7 | 1 501 500 | 10 | 02.12.2007 |
| ЧТПЗ 01об | 102.40 | 1.30 | -0.15 | 8.41 | 102 250 | 1 | 16.06.2010 |
| Машиностроение | | | | | | | |
| АВТОВА3 об | 100.90 | 33.02 | 0.1 | 7.68 | 8 807 309 | 10 | 13.08.2008 |
| ИжАвто-01 | 99.15 | 30.19 | 0.02 | 12.24 | 526 101 | 3 | 14.03.2007 |
| МиГ-Ф обл. | 100.95 | 5.47 | -0.2 | 9.87 | 1 228 604 | 4 | 03.06.2009 |
| ОМЗ - 4 об | 101.39 | 45.29 | -0.24 | 7.69 | 857 752 | 1 | 26.02.2009 |
| Энергетика | | | | | | | |
| Башкирэн2в | 101.00 | 31.23 | 0 | 8.06 | 404 000 | 1 | 22.02.2007 |
| Ленэнерг01 | 101.00 | 17.97 | -0.12 | 9.29 | 33 006 797 | 16 | 19.04.2007 |
| СвердлЭн-1 | 101.00 | 32.51 | 0 | 9.13 | 0 | 0 | 01.03.2007 |
| ФСК ЕЭС-01 | 102.82 | 0.72 | 0 | 6.89 | 0 | 0 | 18.12.2007 |
| Муниципальные | | | | | | | |
| КОМИ 7в об | 105.30 | 11.18 | 1.09 | 8.19 | 1 663 057 | 5 | 22.11.2013 |
| ЛенОбл-3об | 134.60 | 3.70 | -7.02 | 8.27 | 1 252 | 1 | 05.12.2014 |
| МГор39-об | 108.70 | 42.74 | -0.29 | 7.17 | 28 041 692 | 25 | 21.07.2014 |
| Мос.обл.4в | 110.40 | 18.68 | -0.14 | 7.15 | 30 009 257 | 9 | 21.04.2009 |
| Мос.обл.5в | 107.00 | 17.05 | -0.19 | 7.46 | 15 573 372 | 9 | 30.03.2010 |
| НижгорОбл1 | 101.50 | 17.46 | -0.05 | 7.77 | 1 115 950 | 2 | 01.11.2006 |
| Новсиб 2об | 101.87 | 6.58 | 0 | 7.94 | 0 | 0 | 07.12.2006 |
| НовсибОбл2 | 107.79 | 9.11 | 2.03 | 6.09 | 5 499 000 | 1 | 29.11.2007 |
| ЯрОбл-03 | 101.89 | 8.98 | 0 | 7.14 | 0 | 0 | 17.11.2006 |

* - наиболее ликвидными выпусками.

Ежедневный обзор рынка рублевых облигаций

Государственные облигации

Снижение цен на рынке ОФЗ в понедельник продолжилось, чему способствовал целый ряд негативных факторов. Основное давление на рынок ОФЗ оказывала неблагоприятная обстановка на внешнем долговом рынке, где сохраняются ожидания роста ставок. Помимо этого, снижению цен способствовало ухудшение рублевой ликвидности банковского сектора в связи с проведенными налоговыми выплатами и снижением курса рубля относительно доллара. Объем торгов на рынке ОФЗ в понедельник составил 981 млн. рублей против 465 млн. рублей днем ранее.

Сегодня на рынке ОФЗ негативная обстановка сохранится из-за продолжающегося снижения котировок российских государственных еврооблигаций и сохранения высоких ставок на межбанковском рынке.

| Выпуск | Цена последн. сделки, % от. ном. | Изм-е цены, % | Доходн., % год | Дата погашения | Дней до погашения | Кол-во сделок | Оборот, руб. | НКД, руб. | Размер купона, руб. | Дата выпл. куп., ггггммдд |
|-----------|----------------------------------|---------------|----------------|----------------|-------------------|---------------|--------------|-----------|---------------------|---------------------------|
| ОБР 04002 | 0.00 | 0.00 | 5.08 | 23.06.2009 | 1093 | 0 | 0 | 0 | 0 | 0 |
| ОБР 04003 | 97.77 | 0.15 | 4.85 | 22.09.2009 | 1184 | 3 | 12 984 249 | 0 | 0 | 0 |
| ОФЗ 25057 | 103.62 | 0.16 | 6.41 | 20.01.2010 | 1304 | 12 | 73 563 527 | 12.37 | 18.45 | 20060726 |
| ОФЗ 25058 | 100.48 | -0.01 | 6.16 | 30.04.2008 | 674 | 13 | 152 811 664 | 9.32 | 15.71 | 20060802 |
| ОФЗ 25059 | 98.53 | -0.07 | 6.63 | 19.01.2011 | 1668 | 5 | 27 647 617 | 10.2 | 15.21 | 20060726 |
| ОФЗ 25060 | 98.70 | 0.00 | 6.45 | 29.04.2009 | 1038 | 1 | 9 870 000 | 8.58 | 14.46 | 20060802 |
| ОФЗ 26175 | 0.00 | 0.00 | 5.17 | 20.11.2006 | 147 | 0 | 0 | 11.89 | 19.95 | 20061120 |
| ОФЗ 26176 | 0.00 | 0.00 | 0.00 | 20.11.2007 | 512 | 0 | 0 | 11.84 | 19.95 | 20061121 |
| ОФЗ 26177 | 0.00 | 0.00 | 0.00 | 20.11.2008 | 878 | 0 | 0 | 11.73 | 19.95 | 20061123 |
| ОФЗ 26178 | 0.00 | 0.00 | 0.00 | 20.11.2009 | 1243 | 0 | 0 | 11.67 | 19.95 | 20061124 |
| ОФЗ 26198 | 95.57 | -0.24 | 6.87 | 02.11.2012 | 2321 | 8 | 34 425 276 | 38.47 | 60 | 20061104 |
| ОФЗ 27019 | 0.00 | 0.00 | 5.69 | 18.07.2007 | 387 | 0 | 0 | 43.56 | 49.86 | 20060719 |
| ОФЗ 27020 | 0.00 | 0.00 | 5.58 | 08.08.2007 | 408 | 0 | 0 | 37.81 | 49.86 | 20060809 |
| ОФЗ 27025 | 0.00 | 0.00 | 5.53 | 13.06.2007 | 352 | 0 | 0 | 2.3 | 17.45 | 20060913 |
| ОФЗ 27026 | 0.00 | 0.00 | 6.41 | 11.03.2009 | 989 | 0 | 0 | 2.47 | 18.7 | 20060913 |
| ОФЗ 28002 | 0.00 | 0.00 | 4.39 | 12.03.2008 | 625 | 0 | 0 | 28.22 | 49.86 | 20060913 |
| ОФЗ 28003 | 0.00 | 0.00 | 4.84 | 16.04.2008 | 660 | 0 | 0 | 18.63 | 49.86 | 20061018 |
| ОФЗ 28004 | 0.00 | 0.00 | 5.82 | 13.05.2009 | 1052 | 0 | 0 | 10.96 | 49.86 | 20061115 |
| ОФЗ 28005 | 0.00 | 0.00 | 6.51 | 03.06.2009 | 1073 | 0 | 0 | 5.21 | 49.86 | 20061206 |
| ОФЗ 45001 | 0.00 | 0.00 | 4.59 | 15.11.2006 | 142 | 0 | 0 | 2.74 | 6.23 | 20060816 |
| ОФЗ 45002 | 0.00 | 0.00 | 3.16 | 02.08.2006 | 37 | 0 | 0 | 11.92 | 14.96 | 20060802 |
| ОФЗ 46001 | 105.61 | -0.02 | 6.08 | 10.09.2008 | 807 | 17 | 124 712 849 | 3.29 | 24.93 | 20060913 |
| ОФЗ 46002 | 109.37 | 0.00 | 6.66 | 08.08.2012 | 2235 | 27 | 239 137 667 | 35.89 | 49.86 | 20060816 |
| ОФЗ 46003 | 111.45 | 0.02 | 6.44 | 14.07.2010 | 1479 | 4 | 27 857 500 | 43.56 | 49.86 | 20060719 |
| ОФЗ 46005 | 0.00 | 0.00 | 7.04 | 09.01.2019 | 4580 | 0 | 0 | 0 | 0 | 0 |
| ОФЗ 46010 | 0.00 | 0.00 | 7.80 | 17.05.2028 | 7996 | 0 | 0 | 0 | 0 | 20070613 |
| ОФЗ 46011 | 0.00 | 0.00 | 7.20 | 20.08.2025 | 6995 | 0 | 0 | 0 | 0 | 20060913 |
| ОФЗ 46012 | 0.00 | 0.00 | 7.45 | 05.09.2029 | 8472 | 0 | 0 | 8.76 | 12.08 | 20061004 |
| ОФЗ 46014 | 107.95 | -0.14 | 6.87 | 29.08.2018 | 4447 | 2 | 10 913 995 | 28.22 | 49.86 | 20060913 |
| ОФЗ 46017 | 104.91 | -0.18 | 6.88 | 03.08.2016 | 3691 | 5 | 7 979 759 | 9.86 | 22.44 | 20060816 |
| ОФЗ 46018 | 109.32 | -0.03 | 6.93 | 24.11.2021 | 5630 | 5 | 137 584 540 | 3.12 | 23.68 | 20060913 |
| ОФЗ 46020 | 99.52 | -0.18 | 7.06 | 06.02.2036 | 10817 | 18 | 134 325 854 | 24.94 | 34.65 | 20060816 |
| ОФЗ 48001 | 0.00 | 0.00 | 7.33 | 31.10.2018 | 4510 | 0 | 0 | 48.66 | 79.78 | 20061115 |

Контактная информация

ОАО «Брокерский дом Открытие»,
105066 Москва, ул. Александра Лукьянова д. 3.
Телефон: (495) 232-99-66
Факс: (495) 956-47-00
www.open.ru
info@open.ru

| | | | |
|------------------------------------|---|----------------------------------|--|
| Отдел по работе с клиентами | Тужилова Жанна Начальник отдела | Тел.232-99-66 добавочный 165 | zhanna@open.ru |
| | Горячева Анна специалист | добавочный 169 | Goryacheva@open.ru |
| | Кузовкина Ольга специалист | добавочный 228 | Kuzovkina@open.ru |
| Отдел торговых операций | Григорий Аксенов начальник отдела | Тел.232-99-66 добавочный 124 | Agb@open.ru |
| | Томилин Андрей трейдер ММВБ | Тел. 777-34-87 | Tomilin@open.ru |
| | Гневко Дмитрий трейдер ММВБ | Тел. 777-34-87 | Dima@open.ru |
| | Костюк Константин трейдер срочный рынок ФОРТС | Тел. 745-86-57 | Kostuk@open.ru |
| | Калачев Владислав котировки опционов по запросу | Тел. 232-99-66 добавочный 139 | kvlad@open.ru |
| Аналитическое управление | Шехмаметьев Халиль Начальник управления | добавочный 230 | sha@open.ru |
| | Мильчакова Наталья Начальник отдела фундаментального анализа | добавочный 210 | n.milchakova@open.ru |
| | Афонин Александр аналитик по облигациям | добавочный 173 | afonin@open.ru |
| | Пивень Валерий аналитик по международным рынкам | добавочный 232 | valerypiven@open.ru |
| | Каленкович Алексей аналитик по производным инструментам | добавочный 231 | kalenkovich@open.ru |
| | Тищенко Кирилл аналитик | Добавочный 127 | tkv@open.ru |

Информация, содержащаяся в данном обзоре, предназначена исключительно для сведения клиентов компании, при этом она носит сугубо информационный характер и не является предложением о покупке или продаже ценных бумаг. Несмотря на то, что сведения, представленные в данном обзоре, были отобраны тщательным образом, «Брокерский дом Открытие» не претендует на полноту и точность предоставленных данных. Кроме того, Компания не берет на себя обязательства регулярно обновлять информацию, которая содержится в обзоре или исправлять возможные неточности. /Аналитический отдел тел 232-9966, mail: research@open.ru.