

Новости

- ЗАО "Центральное управление недвижимости ЛенСпецСМУ" (Санкт-Петербург, входит в холдинг "ЛенСпецСМУ") полностью разместило облигации второй серии на 1,5 млрд. рублей в ходе аукциона на ФБ ММВБ. Ставка первого купона была определена на уровне 11,69% годовых. Срок обращения облигаций - 3,5 года.
- Международное рейтинговое агентство Fitch повысило рейтинг ОАО "Российские железные дороги" (РЖД) как эмитента обязательств в иностранной и национальной валютах до "BBB+" с "BBB". Прогноз для всех рейтингов - "стабильный".
- ОАО "Инпром" выкупило по оферте 14,97% от общего объема бумаг 2-й серии, что составляет около 150 млн. рублей. Общий объем эмиссии - 1 млрд. рублей.
- Рейтинговое агентство Standard & Poor's повысило долгосрочный корпоративный кредитный рейтинг ОАО "Северсталь" до "BB-" с "B+". Прогноз рейтинга - "стабильный". Кроме того, S&P повысило рейтинг компании по российской национальной шкале до "ruAA-" с "ruA+".

Корпоративные и муниципальные облигации

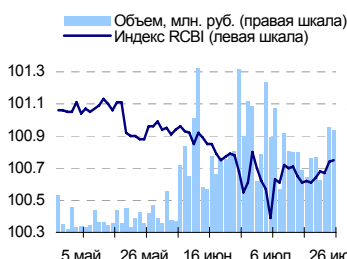
В среду цены рублевых облигаций снизились из-за неблагоприятной внешней обстановки. Во вторник вечером вышли макроэкономические данные по США, которые увеличили вероятность повышения учетной ставки ФРС США, что в свою очередь привело к снижению цен американских казначейских облигаций и потянуло за собой российские госбумаги. Помимо этого снижению интереса к рублевым бумагам способствовало ослабление рубля по отношению к доллару США и рост ставок на рынке межбанковских кредитов. Объем торгов по корпоративным и муниципальным бумагам в среду вырос и составил 10 млрд. рублей против 7,4 млрд. руб. днем ранее.

Сегодня на рынке рублевых облигаций цены могут немного вырасти на фоне улучшения внутренней и внешней обстановки. Высокая рублевая ликвидность и укрепление рубля окажут поддержку долговому рынку, помимо этого росту цен будет способствовать повышение котировок российских государственных еврооблигаций. В то же время, предстоящие завтра налоговые выплаты будут сдерживать активность инвесторов.

События рынка рублевых облигаций на ближайшие дни

Выпуск	Событие
27 Томская обл. 16	Выплата по 5-му купону Ставка купона: 11% годовых Погашение облигаций
Новосибирская обл. 25011	Выплата по 12-му купону Ставка купона: 13.5% годовых Погашение облигаций
Северсталь-Авто 1	Выплата по 5-му купону Ставка купона: 11.25% годовых
Ак Барс АКБ 3	Выплата по 1-му купону Ставка купона: 8.25% годовых
Союз АКБ 1	Выплата по 5-му купону Ставка купона: 9.25% годовых
Красноярск 31004	Выплата по 7-му купону Ставка купона: 12.5% годовых
РЖД 5	Выплата по 1-му купону Ставка купона: 6.67% годовых
Мотовилих Зд 1	Выплата по 1-му купону Ставка купона: 10% годовых
ЕБРР 2	Выплата по 1-му купону Ставка купона: 5.56% годовых
УралВТБ 2	Выплата по 1-му купону Ставка купона: 10.25% годовых
Внешторгбанк 5	Выплата по 3-му купону Ставка купона: 6.2% годовых
МЛК Финанс 1	Размещение на ММВБ облигаций
ОБР 3	Размещение на ММВБ облигаций

Индекс корпоративных облигаций ММВБ (RCBI)



Ближайшие оферты и погашения

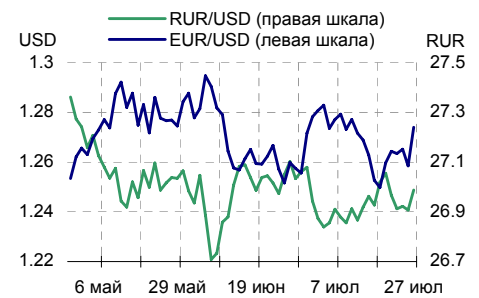
Бумага	Доход	Цена	НКД	Дней до погашения/оферты
НЛК 01	11.52	100.01	56.08	9
СатурнИн-1	8.68	100.20	70.27	11
ВиналИнв-1	11.00	100.00	58.3	21
СанИнтБрюФ	10.90	100.50	56.99	21
ЦНТ-01 обл	9.82	100.50	27.18	28
Миракс 01	3.54	100.70	52.4	28
РусСтанд-3	8.42	100.00	34.98	29
ЯкутскЭн-1	6.59	100.75	55.23	37
ЭФКО-01 об	8.92	99.90	30.47	42
Балтимор01	9.99	99.00	1.34	42

Курсив – оферта.

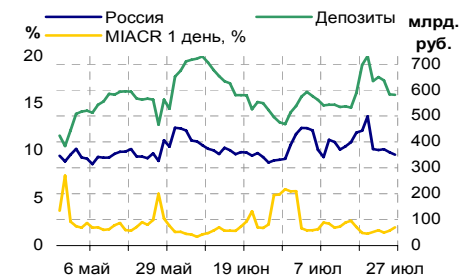
Основные индикаторы

	Значение	изм.
RUR/USD	26.9878	0.0805
RUR/EUR	33.9291	-0.1382
EUR/USD	1.2740	0.0155
изм. б.п.		
RCBI	100.75	1
MIACR 1 день, %	1.93	35
Москва 39, YTM % год.	7.11	2
RUS30, YTM % год.	6.16	-3
UST10, YTM % год.	5.03	-3
Остатки на к/с, млрд. руб.		
по России	351.1	-2.47
по Москве	239.2	-5.79
Депозиты банков	230.6	2.99
Объем торгов, млн. руб.		
Биржа	1 222	-5.49
РПС	8 810	44.38
РЕПО	0	0.00
ОФЗ	1 005	-12.38

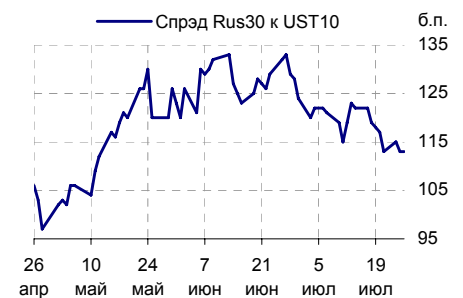
Курсы валют



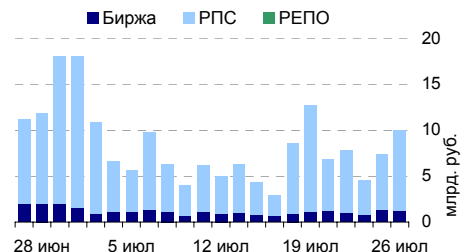
Остатки на к/с, млрд. руб.



Спрэд Россия 30 и US Treasures 10



Объем торгов на ММВБ, млн. руб.



Ежедневный обзор рынка рублевых облигаций

Корпоративные облигации

Лидеры роста/падения*

	YTM	Цена закр.	НКД	До погаш.	Оборот, руб.	Кол-во сделок	Измен. цены, %
Инпром 01	2.01	100	5.26	268	1 121 900	3	5.26
РусТекс 2	13.28	99.79	48.55	953	200 578	2	0.95
КристалФ-1	9.46	101.41	54.9	197	4 056 400	1	0.61
СибТлк-5об	8.23	101.8	22.43	639	1 018	1	0.59
УрСИ сер07	8.72	99.65	29.23	2 057	997	1	0.55
СМАРТС 02	13.01	100.52	11.51	335	2 010	2	0.52
ДиксиФин-1	9.74	99	31.68	1 695	511 840	12	0.51
МКШВ-01	13.35	100.9	35.26	277	675 021	1	0.40
СЗТелекЗоб	8.35	101.7	13.94	1 674	1 017	1	0.35
ЮТК-04 об.	9.83	101.15	12.08	1 232	25 531 250	6	0.35
	YTM	Цена закр.	НКД	До погаш.	Оборот, руб.	Кол-во сделок	Измен. цены, %
ГлМосСтрой	13.11	91	1.64	305	300 910	3	-7.14
РусьБанк-1	12.45	99	35.96	967	9 915 003	6	-0.80
СТИНфин-01	14.8	101.02	49.53	615	131 597	3	-0.47
Ижмаш 02	9.94	101.45	13.36	692	2 535 236	1	-0.44
СевКаб обл	12.01	101.1	4.45	437	12 664 892	13	-0.39
ТВЗ 01	8.17	101.3	42.8	76	198 548	1	-0.38
Юниаструм	13.34	99.75	53.08	937	39 980	3	-0.38
ЭйрЮнион01	15.12	99	25.29	1 203	7 863 844	25	-0.35
АдаманФ1об	12.22	101.15	17.23	680	440 899	6	-0.30
ТехИнвст-1	10.52	99.55	15.07	1 765	499 747	3	-0.30

Лидеры по обороту*

	YTM	Цена закр.	НКД	До погаш.	Оборот, руб.	Кол-во сделок	Измен. цены, %
ФСК ЕЭС-02	7.7	102.3	6.55	1 427	80 025 000	6	-0.11
ФСК ЕЭС-03	7.53	99.35	7.78	870	64 546 595	13	-0.07
Татэнерго1	8.41	102.1	34.9	596	33 343 000	5	0.10
Слвтстекло	9.75	103.1	38.14	608	25 731 287	4	0.34
ЮТК-04 об.	9.83	101.15	12.08	1 232	25 531 250	6	0.35
Амурмет-01	9.68	100.75	39.2	946	20 151 500	15	-0.06
ЮТК-01 об.	8.65	100.74	51.5	50	19 140 600	2	-0.06
РуссНефть1	9.23	100.46	10.14	1 598	18 395 861	28	-0.12
Пересвет-1	13.61	104.9	10.55	433	17 663 090	20	-0.10
МонеткаФ-1	11	99.95	20.23	1 023	16 995 750	3	-0.05

Муниципальные облигации

Лидеры роста/падения*

	YTM	Цена закр.	НКД	До погаш.	Оборот, руб.	Кол-во сделок	Измен. цены, %
КраснодКр	7.9	101.7	19.45	293	589 860	1	0.94
КрасЯрск05	7.6	100.7	16.79	815	1 008 056	2	0.70
Чувашия-04	7.63	111.5	40.54	975	223 000	1	0.68
КОМИ 6в об	7.97	115.5	39.51	1 541	9 240	1	0.43
МГор38-об	6.82	112.39	8.22	1 614	56 675 515	4	0.34
ЯрОбл-03	7.94	101.25	15.88	114	6 443 675	9	0.22
ВолгогрОб1	8.3	106.45	11.17	1 422	2 358 158	12	0.19
Мос.обл.4в	7.03	110.29	0.3	1 000	13 325 068	5	0.16
ТверОбл об	6.75	103.32	28.71	120	2 632 875	4	0.16
ЯрОбл-02	7.29	105.1	7.7	342	157 650	1	0.16
	YTM	Цена закр.	НКД	До погаш.	Оборот, руб.	Кол-во сделок	Измен. цены, %
КОМИ 8в об	8.07	97.5	35.01	3 417	503 100	11	-2.01
НижгорОбл2	7.73	103.6	23.57	830	51 800	1	-0.48
КраснЯрКр2	8.37	100.7	0	92	2 014	1	-0.38
ИркОбл-а02	8.3	100.22	8.22	43	3 607 680	3	-0.28
ВоронежОбл	7.71	107.19	14.96	507	3 215 900	12	-0.24
ЯрОбл-06	8.3	98.35	21.05	1 728	1 970	2	-0.20
Мос.обл.3в	6.64	104.52	47.32	389	3 135 000	2	-0.18
МГор39-об	7.11	108.55	1.37	2917	67 606 229	24	-0.14
Мос.обл.6в	7.51	106.4	22.68	1728	15 964 130	7	-0.14
ТверОбл 05	7.99	100.4	11.98	858	2 910 600	3	-0.10

Лидеры по обороту*

	YTM	Цена закр.	НКД	До погаш.	Оборот, руб.	Кол-во сделок	Измен. цены, %
МГор39-об	7.11	108.55	1.37	2917	67 606 229	24	-0.14
МГор38-об	6.82	112.39	8.22	1614	56 675 515	4	0.34
Волгогр 01	8.01	103.05	1.59	722	30 367 195	7	0.00
БелгОб Зоб	8.22	101.45	16.07	1568	21 002 899	13	-0.09
Мос.обл.6в	7.51	106.4	22.68	1728	15 964 130	7	-0.14
КраснЯрКр3	7.39	99.15	21.48	798	15 960 650	5	0.00
ВоронежОб3	8.41	107.4	6.46	1797	13 971 776	3	-0.05
Мос.обл.4в	7.03	110.29	0.3	1000	13 325 068	5	0.16
ИркОбл-а01	7.99	102.25	0.6	361	9 078 230	8	-0.05
МГор44-об	7.08	108.55	8.77	3255	8 680 416	3	0.09

* - По итогам торгов на ММВБ

Ежедневный обзор рынка рублевых облигаций
Итоги торгов корпоративными и региональными облигациями на ММВБ* (26.07.2006)

	Цена, % от номинала	НКД, руб.	Изм. цены, %	Доходность к погашению, % годовых	Объем торгов, руб.	Кол-во сделок	Погашение
Телекоммуникации							
СЗТелекЗоб	101.35	13.94	0.35	8.35	1 017	1	24.02.2011
СМАРТС 03	100.50	43.65	-0.15	12.27	46 161	3	29.09.2009
Таттелеком	102.50	25.13	0	8.67	0	0	06.05.2007
ЦентрТел-3	100.60	44.32	0	7.93	0	0	15.09.2006
ЦентрТел-4	112.73	60.12	0.11	-1	1 599 583	4	21.08.2009
ЮТК-02 об.	100.53	48.33	0.18	9.31	1 007 100	1	07.02.2007
ЮТК-03 об.	101.61	32.55	0.04	9.61	70 167	5	10.10.2009
Банки							
Зенит 1обл	100.00	27.18	0	8.13	0	0	24.03.2007
РОСБАНК-1	101.20	41.31	0	7.12	0	0	15.02.2009
РусСтанд-3	100.00	35.44	0	8.42	0	0	22.08.2007
ХКФ Банк-2	99.90	16.53	0	8.79	4 001	4	11.05.2010
Добывающие							
ГАЗПРОМ А3	101.15	0.89	0	5.74	0	0	18.01.2007
ГАЗПРОМ А5	101.00	22.01	0	6.8	0	0	09.10.2007
ГАЗПРОМ А6	99.70	31.80	0.2	7.11	13 963	5	06.08.2009
Лукойл2обл	100.77	12.71	0.28	7	5 208 405	10	17.11.2009
НГК ИТЕРА	101.15	13.09	0.1	8.93	15 187 500	6	07.12.2007
Легкая промышленность							
Балтимор01	99.00	1.40	0	10.44	0	0	05.09.2006
КрВост-Инв	101.40	47.89	0	9.16	0	0	25.02.2007
ОГО-агро-1	101.41	34.29	0.08	13.35	1 788 940	8	22.04.2007
РусТекстил	101.25	69.02	-0.14	10	2 022	2	12.09.2006
СанИнтБрюФ	100.50	57.70	-0.12	5.86	1 004	1	15.08.2006
Металлургия							
Мечел ТД-1	92.00	6.03	0	8.88	0	0	12.06.2009
МечелСГ1об	100.05	9.34	0	5.53	0	0	22.11.2007
ОМК 1 об	101.72	12.10	0.08	8.3	7 122 370	4	12.06.2008
РусАлФ-2в	100.60	14.68	0	7.34	0	0	20.05.2007
ТЧМ 02обл.	100.10	14.42	-0.1	9.91	9 000	1	02.12.2007
ЧТПЗ 01об	102.22	9.11	0.03	8.36	13 272 955	3	16.06.2010
Машиностроение							
АВТОВАЗ об	101.05	40.58	-0.05	7.45	401 981	5	13.08.2008
ИжАвто-01	98.95	38.99	0.1	12.63	1 485 750	1	14.03.2007
МиГ-Ф обл.	101.00	14.10	0	9.45	0	0	03.06.2009
ОМЗ - 4 об	101.20	57.00	0	1.96	0	0	26.02.2009
Энергетика							
Башкирэн2в	101.00	39.82	-0.1	8.01	520 644	11	22.02.2007
Ленэнерг01	100.85	27.24	0.05	9.11	6 053 907	4	19.04.2007
СвердлЭн-1	100.50	42.00	0	9.82	0	0	01.03.2007
ФСК ЕЭС-01	102.80	8.68	0	6.77	0	0	18.12.2007
Муниципальные							
КОМИ 7в об	105.20	21.04	0	8.38	0	0	22.11.2013
ЛенОбл-3об	128.97	14.79	0	7.66	0	0	05.12.2014
МГор39-об	108.70	1.37	-0.14	7.11	67 606 229	24	21.07.2014
Мос.обл.4в	110.11	0.30	0.16	7.03	13 325 068	5	21.04.2009
Мос.обл.5в	107.31	23.22	0.04	7.18	2 334 862	4	30.03.2010
НижгорОбл1	101.00	27.16	0	8.23	0	0	01.11.2006
Новсиб 2об	101.55	16.44	0.04	7.77	5 096 770	4	07.12.2006
НовсибОбл2	107.35	20.04	0	7.71	0	0	29.11.2007
ЯрОбл-03	101.03	15.88	0.22	7.94	6 443 675	9	17.11.2006

* - наиболее ликвидными выпусками.

Ежедневный обзор рынка рублевых облигаций

Государственные облигации

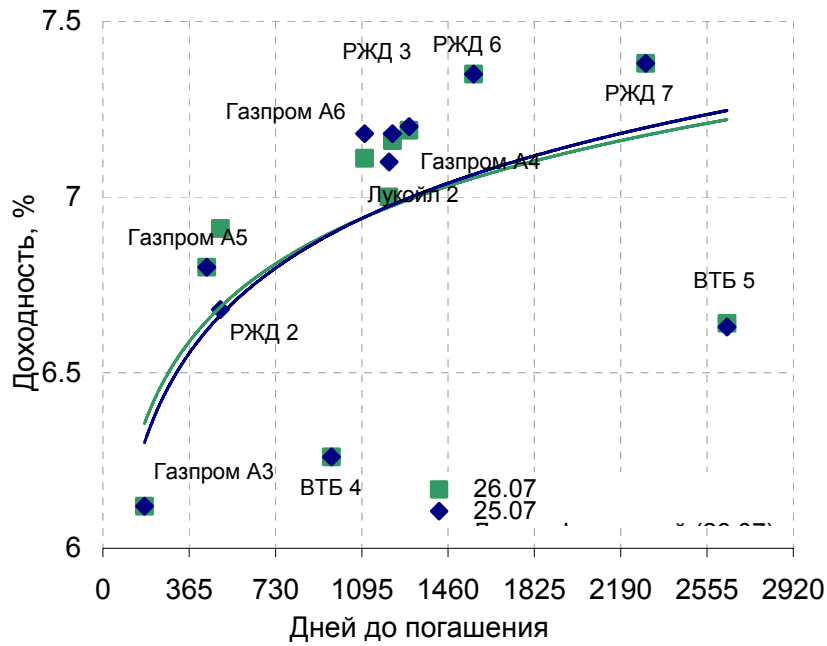
В среду цены большинства выпусков ОФЗ снизились под давлением внешних факторов. Вышедшие во вторник в США макроэкономические данные увеличили вероятность повышения учетной ставки ФРС США, что привело к снижению цен американских казначейских обязательств. Эти новости не оказали влияния на рынок ОФЗ во вторник, поскольку появились уже после его закрытия. В тоже время поддержку рынку оказывала стабильная обстановка на рынке внешнего госдолга и высокая рублевая ликвидность. Объем торгов на рынке ОФЗ составил 1,05 млрд. рублей против 1,5 млрд. рублей накануне.

Сегодня цены госбумаг могут немного вырасти благодаря позитивным внешним и внутренним факторам. Поддержку рынку окажет укрепление рубля и рост цен российских еврооблигаций, однако приближающиеся налоговые выплаты будут сдерживать активность инвесторов.

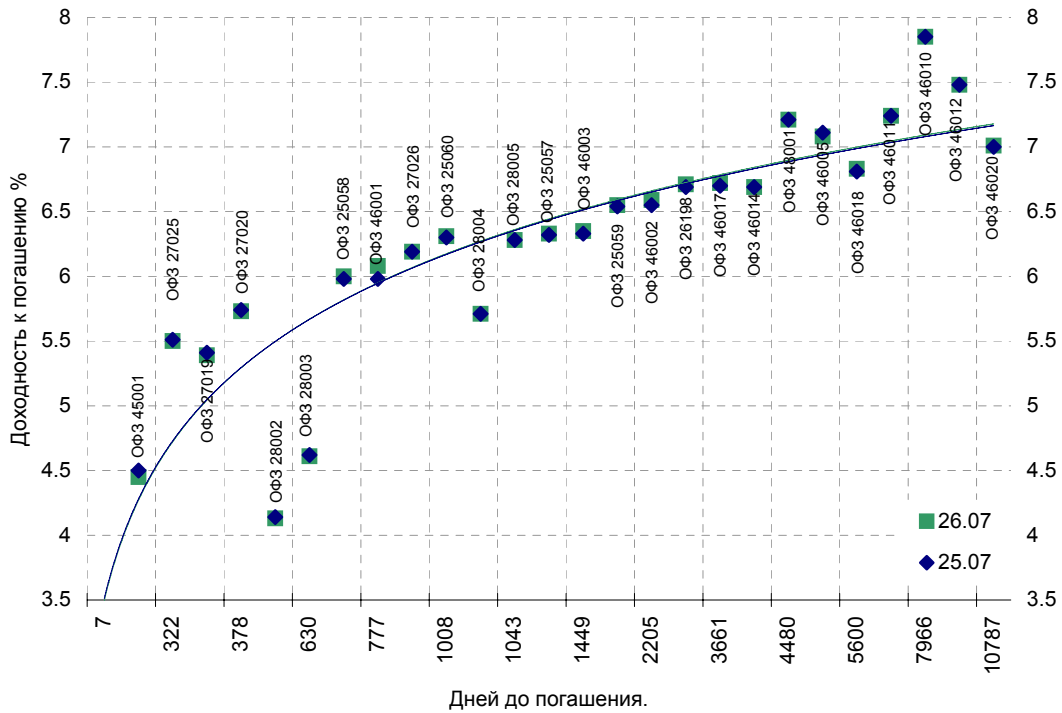
Выпуск	Цена последн. сделки, % от. ном.	Изм-е цены, %	Доходн., % год	Дата погашения	Дней до погашения	Кол-во сделок	Оборот, руб.	НКД, руб.	Размер купона, руб.	Дата выпл. куп., ггггммдд
ОБР 04002	0.00	0.00	3.74	23.06.2009	1063	0	0	0	0	0
ОБР 04003	98.20	0.10	4.70	22.09.2009	1154	1	16 449 220	0	0	0
ОФЗ 25057	103.80	-0.01	6.33	20.01.2010	1274	3	62 442 500	0	18.45	0
ОФЗ 25058	100.72	-0.03	6.00	30.04.2008	644	12	314 556 285	14.5	15.71	0
ОФЗ 25059	98.86	-0.05	6.55	19.01.2011	1638	5	86 275 664	0	15.21	0
ОФЗ 25060	99.08	-0.02	6.31	29.04.2009	1008	2	25 244 435	13.35	14.46	0
ОФЗ 26175	0.00	0.00	4.92	20.11.2006	117	0	0	13.54	19.95	0
ОФЗ 26176	0.00	0.00	0.00	20.11.2007	482	0	0	13.48	19.95	0
ОФЗ 26177	0.00	0.00	0.00	20.11.2008	848	0	0	13.37	19.95	0
ОФЗ 26178	0.00	0.00	0.00	20.11.2009	1213	0	0	13.32	19.95	0
ОФЗ 26198	96.40	-0.10	6.71	02.11.2012	2291	7	13 558 660	43.4	60	0
ОФЗ 27019	0.00	0.00	5.39	18.07.2007	357	0	0	1.92	49.86	0
ОФЗ 27020	0.00	0.00	5.73	08.08.2007	378	0	0	46.02	49.86	0
ОФЗ 27025	100.90	0.01	5.50	13.06.2007	322	3	50 437 660	8.05	17.45	0
ОФЗ 27026	0.00	0.00	6.19	11.03.2009	959	0	0	8.63	18.7	0
ОФЗ 28002	0.00	0.00	4.13	12.03.2008	595	0	0	36.44	49.86	0
ОФЗ 28003	0.00	0.00	4.61	16.04.2008	630	0	0	26.85	49.86	0
ОФЗ 28004	0.00	0.00	5.71	13.05.2009	1022	0	0	19.18	49.86	0
ОФЗ 28005	0.00	0.00	6.28	03.06.2009	1043	0	0	13.42	49.86	0
ОФЗ 45001	0.00	0.00	4.45	15.11.2006	112	0	0	4.79	6.23	0
ОФЗ 45002	0.00	0.00	2.02	02.08.2006	7	0	0	14.38	14.96	0
ОФЗ 46001	105.30	-0.13	6.08	10.09.2008	777	9	121 319 703	11.51	24.93	0
ОФЗ 46002	109.45	-0.18	6.59	08.08.2012	2205	6	30 521 408	44.11	49.86	0
ОФЗ 46003	111.50	-0.06	6.35	14.07.2010	1449	1	11 150 000	1.92	49.86	0
ОФЗ 46005	44.75	0.34	7.08	09.01.2019	4550	4	12 373 833	0	0	0
ОФЗ 46010	0.00	0.00	7.85	17.05.2028	7966	0	0	0	0	0
ОФЗ 46011	0.00	0.00	7.24	20.08.2025	6965	0	0	0	0	0
ОФЗ 46012	0.00	0.00	7.48	05.09.2029	8442	0	0	9.76	12.08	0
ОФЗ 46014	108.75	-0.05	6.69	29.08.2018	4417	9	58 681 250	36.44	49.86	0
ОФЗ 46017	105.85	-0.12	6.72	03.08.2016	3661	8	37 322 767	17.26	22.44	0
ОФЗ 46018	110.05	-0.14	6.83	24.11.2021	5600	11	166 804 470	10.93	23.68	0
ОФЗ 46020	100.10	-0.15	7.01	06.02.2036	10787	4	13 951 938	30.65	34.65	0
ОФЗ 48001	0.00	0.00	7.21	31.10.2018	4480	0	0	55.23	79.78	0

Ежедневный обзор рынка рублевых облигаций

Кривая доходности облигаций 1-го эшелона



Кривая доходности государственных облигаций



Контактная информация

ОАО «Брокерский дом Открытие»,
105066 Москва, ул. Александра Лукьянова д. 3.
Телефон: (495) 232-99-66
Факс: (495) 956-47-00
www.open.ru
info@open.ru

Отдел по работе с клиентами	Тужилова Жанна Начальник отдела	Тел.232-99-66 добавочный 165	zhanna@open.ru
	Горячева Анна специалист	добавочный 169	Goryacheva@open.ru
	Кузовкина Ольга специалист	добавочный 228	Kuzovkina@open.ru
Отдел торговых операций	Григорий Аксенов начальник отдела	Тел.232-99-66 добавочный 124	Agb@open.ru
	Томилин Андрей трейдер ММВБ	Тел. 777-34-87	Tomilin@open.ru
	Гневко Дмитрий трейдер ММВБ	Тел. 777-34-87	Dima@open.ru
	Костюк Константин трейдер срочный рынок ФОРТС	Тел. 745-86-57	Kostuk@open.ru
	Калачев Владислав котировки опционов по запросу	Тел. 232-99-66 добавочный 139	kvlad@open.ru
Аналитическое управление	Шехмаметьев Халиль Начальник управления	добавочный 230	sha@open.ru
	Мильчакова Наталья Начальник отдела фундаментального анализа	добавочный 210	n.milchakova@open.ru
	Афонин Александр аналитик по облигациям	добавочный 173	afonin@open.ru
	Пивень Валерий аналитик по международным рынкам	добавочный 232	valerypiven@open.ru
	Каленкович Алексей аналитик по производным инструментам	добавочный 231	kalenkovich@open.ru
	Тищенко Кирилл аналитик	Добавочный 127	tkv@open.ru

Информация, содержащаяся в данном обзоре, предназначена исключительно для сведения клиентов компании, при этом она носит сугубо информационный характер и не является предложением о покупке или продаже ценных бумаг. Несмотря на то, что сведения, представленные в данном обзоре, были отобраны тщательным образом, «Брокерский дом Открытие» не претендует на полноту и точность предоставленных данных. Кроме того, Компания не берет на себя обязательства регулярно обновлять информацию, которая содержится в обзоре или исправлять возможные неточности. /Аналитический отдел тел 232-9966, mail: research@open.ru.