

**Новости**

■ Совет директоров АО "Уралсвязьинформ" 29 сентября 2005 года рассмотрит вопрос о размещении 5-летних облигаций на 2 млрд. рублей. Ожидается, что ценные бумаги будут размещены до конца текущего года. Предполагается, что облигации будут иметь 10 полугодовых купонов.

■ ХК "Амтел" приняла решение о конвертации облигаций 1-й серии в количестве 1 млн. 200 тыс. номинальной стоимостью 1 тыс. рублей каждая в облигации "АМТЕЛ-ФРЕДЕШТАЙН" (ОАО "ЭйВи"). Одна облигация ХК "Амтел" обменивается на одну облигацию "Амтел-Фредештайн" (ОАО "ЭйВи"). Конвертация будет производиться в течение 10 рабочих дней с даты раскрытия информации о государственной регистрации выпуска.

■ Международное рейтинговое агентство Fitch присвоило рейтинги по рублевым обязательствам по национальной шкале шести российским банкам. Выпуску облигаций Абсолют банка на 500 млн. рублей с погашением в апреле 2006 года был присвоен рейтинг "BBB-(rus)". Аналогичный рейтинг получил выпуск облигаций банка "Зенит" на 1 млрд. рублей с погашением в марте 2007 года. Выпуску обязательств банка "Ак Барс" на 500 млн. рублей с погашением в апреле 2006 года, Росбанка (3 млрд. рублей, февраль 2009 года) и Номосбанка (800 млн. рублей, август 2007 года) был присвоен рейтинг "BBB(rus)". Выпуску обязательств Пробизнесбанка на 800 млн. рублей с погашением в декабре 2005 года был присвоен рейтинг "BB+(rus)".

■ Международное рейтинговое агентство Standard & Poor's изменило прогноз долгосрочного рейтинга АО "Южная телекоммуникационная компания" (ЮТК) на "стабильный" с "негативного". Кроме того, агентство подтвердило долгосрочный корпоративный рейтинг ЮТК на уровне "ССС+" и рейтинг по национальной шкале "ruBB".

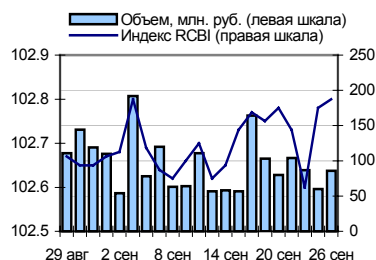
**Комментарий**

В понедельник на рынке рублевых облигаций среди наиболее ликвидных выпусков единой динамики движения цен не наблюдалось. С одной стороны, ослабление курса рубля по отношению к доллару США оказало негативное влияние на рублевые облигации. Курс доллара США к рублю в понедельник превысил отметку 28,5 руб./\$1 на фоне укрепления американской валюты на Фогех из-за ослабления урагана "Рита", который не затронул нефтеперерабатывающие заводы в Техасе. Однако высокий объем рублевой ликвидности в банковской системе и низкие ставки на рынке МБК, которые сохранились несмотря на проведение налоговых выплат, способствовали сохранению спроса на рублевые долговые бумаги. Котировки российских еврооблигаций в понедельник также двигались без единой тенденции. Наиболее ликвидный выпуск с погашением в 2030 году в начале торгов заметно снизился и в течение дня колебался около уровня 114,3% от номинала, на фоне невысокой активности торгов. В ходе сегодняшних торгов стоит ожидать повышения котировок, чему будет способствовать стабильная ситуация на валютном рынке и высокий уровень рублевой ликвидности.

**События рынка рублевых облигаций на ближайшие дни**

Дата	Выпуск	Событие
27	Салаватстекло 1	Выплата по 1-му купону Ставка купона: 11.6% годовых
	ТМК 2	Выплата по 1-му купону Ставка купона: 11.09% годовых
	Инком-Финанс 1	Выплата по 2-му купону Ставка купона: 15% годовых
	Автобан-Инвест 1	Выплата по 5-му купону Ставка купона: 15.4% годовых
		Досрочный выкуп облигаций по цене 100% номинала

**Индекс корпоративных облигаций ММВБ (RCBI)**



**Ближайшие оферты и погашения**

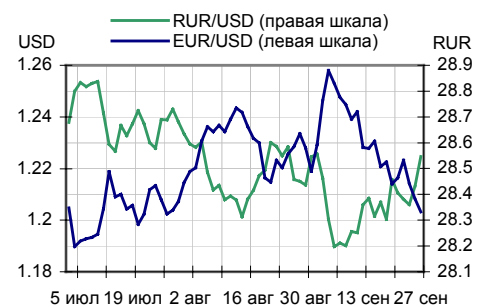
Бумага	Дох-ть	Цена	НКД	Дней до погашения/оферты
ДжэйЭфСи	4.80	100.25	21.75	10
СЗТелек2об	5.37	100.15	29.65	12
ХКФ Банк-1	6.97	100.25	49.32	22
СевКаб обл	5.77	100.50	29.73	22
АЛРОСА 19в	5.59	100.75	68.38	27
БашИнфСв-9	0.44	101.00	59.84	27
Акрон-01об	5.83	100.75	20.27	36
ИРКУТ-02об	5.96	100.99	63.56	37
НортгазФин	9.37	100.77	60.49	44
ПраймДон-1	8.83	101.10	16.64	46

Курсив – наличие оферты.

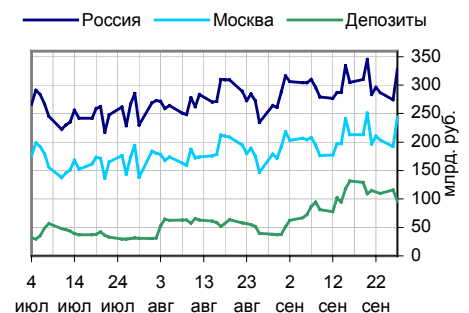
**Основные индикаторы**

	Значение	изм.
RUR/USD	28.5463	0.1143
RUR/EUR	34.3412	-0.1610
EUR/USD	1.2032	-0.0050
	изм. б.п.	
RCBI	102.8	2
MIACR 1 день, %	1.05	-48
Москва 39, YTM % год.	6.97	6
RUS30, YTM % год.	5.34	4
UST10, YTM % год.	4.29	7
	Остатки на к/с, млрд. руб.	
по России	327.6	19.34
по Москве	243.7	26.80
Депозиты банков	95.7	-17.43
	Объем торгов, млн. руб.	
Биржа	812	-10.18
РПС	7 997	-44.78
РЕПО	3 614	-7.00

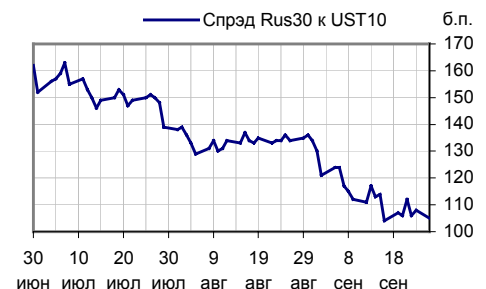
**Курсы валют**



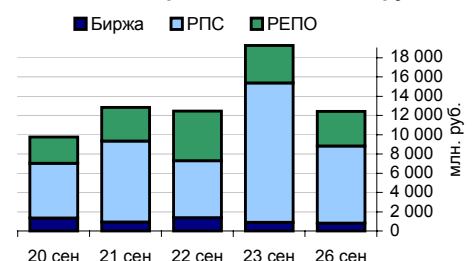
**Остатки на к/с, млрд. руб.**



**Спрэд Россия 30 и US Treasures 10**



**Объем торгов на ММВБ, млн. руб.**



## Ежедневный обзор рынка рублевых облигаций

### Корпоративные облигации

#### Лидеры роста/падения\*

	УТМ	Цена закр.	НКД	До погаш.	Оборот, млн.	Кол-во сделок	Измен. цены, %
ВинапИнв-1	12.01	101.3	14.94	323	1 013	1	1.30
МартаФин 1	11.57	108	50.01	969	3 171	3	1.17
ГАЗПРОМ А2	4.5	102.1	59.17	38	1 971 527	3	1.09
Искитим-01	11.97	106.1	1.84	454	161 724	5	1.07
РусСтанд-2	7.13	104.79	39.62	261	14 293 153	3	0.76
ОМЗ - 4 об	6.95	106.55	9.76	1 249	160 891	3	0.71
ЧТПЗ 01об	8.45	102.9	24.99	1 724	4 116 000	1	0.68
Балтимор01	10.38	92	0.66	344	920	1	0.55
Петрокомб1	7.2	103.6	4.53	171	1 036	1	0.53
ТВЗ 01	9.23	105.4	67.6	379	4 216	4	0.52
	УТМ	Цена закр.	НКД	До погаш.	Оборот, руб.	Кол-во сделок	Измен. цены, %
АМТЕЛШИНП1	9.63	102.18	48.93	88	1 021 800	1	-1.08
Абсолют 01	10.21	100.9	20.79	207	612 463	1	-1.07
ДальСвз1об	-1	105.8	53.84	415	10 605	10	-0.56
МегаФон2об	7.67	102.5	42.2	562	2 060	2	-0.53
Микоян-1об	8.83	104.46	2.96	357	1 880 280	1	-0.51
ПятерочкаФ	8.76	110.75	41.09	1 689	2 218	2	-0.49
НижЛенИнв	11.78	105.25	33.32	1 016	2 182 567	10	-0.43
СМАРС 03	-1	103.1	71.98	1 464	8 303 940	7	-0.39
МГТС-05 об	7.39	101.6	26.83	1 702	10 160	1	-0.39
ГТ-ТЭЦ 2об	9.58	102.15	32.53	269	8 262 326	4	-0.34

#### Лидеры по обороту\*

	УТМ	Цена закр.	НКД	До погаш.	Оборот, руб.	Кол-во сделок	Измен. цены, %
ФСК ЕЭС-02	7.28	104.35	20.34	1 730	165 096 198	27	-0.14
ПИТ-Инв-02	8.03	106	0	1 274	102 841 080	37	-0.28
ИжАвто-01	10.88	100.12	3.52	534	34 881 809	10	-0.13
НортгазФин	9.37	100.77	60.49	44	17 021 010	8	0.12
СибТлк-3об	7.07	105.73	29	291	15 813 786	8	0.08
СлавИнв 01	6.5	100.2	42.47	205	14 679 300	1	0.00
РусСтанд-2	7.13	104.79	39.62	261	14 293 153	3	0.76
КрВост-Инв	8.61	104	10.08	517	13 622 263	7	0.00
АВТОВА3об3	8.15	101.2	23.92	1 730	13 536 128	10	-0.10
Аркада-01	13.55	101.22	36.45	1 006	11 615 229	33	-0.03

### Муниципальные облигации

#### Лидеры роста/падения\*

	УТМ	Цена закр.	НКД	До погаш.	Оборот, руб.	Кол-во сделок	Измен. цены, %
ЛенОбл-3об	8.2	128	37.36	3 357	30 760 970	6	0.79
МГор31-об	5.38	107.4	10.14	601	2 140 074	2	0.51
МГор42-об	5.68	107.86	12.06	686	1 079	1	0.47
Белгор2003	8.01	114	59.59	946	102 600	1	0.44
Новсиб 2об	7.53	105.5	7.12	437	7 621 255	3	0.38
Новсиб 3об	8.54	111	10.44	1 387	19 212 218	3	0.32
Волгогр 01	8.33	104	18.72	1 025	2 076	2	0.29
Чувашия-04	8	113.5	0	1 278	1 308 375	5	0.22
НовсибОбл1	7.53	104.94	20.71	304	39 861 676	8	0.17
МГор40-об	5.94	108.15	16.99	760	5 499 300	3	0.14
	УТМ	Цена закр.	НКД	До погаш.	Оборот, руб.	Кол-во сделок	Измен. цены, %
КОМИ 7в об	8.12	109.3	41.42	2 979	10 955	10	-0.64
ВолгогрОб1	8.46	109.3	43.81	1 725	2 186	2	-0.64
Якут-06 об	8.25	106.8	10.68	1 690	10 698	2	-0.48
МГор38-об	6.95	113.75	25.21	1 917	3 539 438	3	-0.39
МГор39-об	6.97	111.4	18.36	3 220	93 542 815	19	-0.32
ХантМан5об	7.31	111.5	39.78	974	11 175	10	-0.27
МГор37-об	5.56	104.37	0.82	362	2 091	2	-0.22
МГор36-об	6.26	111.05	27.95	1 177	1 111	1	-0.18
МГор29-об	6.13	109.7	30.96	983	850 175	1	-0.09
Мос.обл.4в	6.95	113.3	18.68	1 303	254 840	2	-0.09

#### Лидеры по обороту\*

	УТМ	Цена закр.	НКД	До погаш.	Оборот, руб.	Кол-во сделок	Измен. цены, %
МГор39-об	6.97	111.4	18.36	3 220	93 542 815	19	-0.32
НовсибОбл1	7.53	104.94	20.71	304	39 861 676	8	0.17
ЛенОбл-3об	8.2	128	37.36	3 357	30 760 970	6	0.79
Новсиб 3об	8.54	111	10.44	1 387	19 212 218	3	0.32
Новсиб 2об	7.53	105.5	7.12	437	7 621 255	3	0.38
КостромОб4	7.76	109.5	4.63	897	7 010 190	1	0.00
КрасЯрск04	6.79	106.1	20.89	396	6 790 400	1	0.00
МГор40-об	5.94	108.15	16.99	760	5 499 300	3	0.14
МГор32-об	4.82	103.4	8.77	241	5 170 000	2	0.10
Якут-05 об	7.15	102.6	18.36	572	4 381 344	3	0.02

\* - По итогам торгов на ММВБ

## Ежедневный обзор рынка рублевых облигаций

### Итоги торгов корпоративными и региональными облигациями на ММВБ\* (26.09.2005)

	Цена, % от номинала	НКД, руб.	Изм. цены, %	Доходность к погашению, % годовых	Объем торгов, руб.	Кол-во сделок	Погашение
<b>Телекоммуникации</b>							
ВымпКомФ-1	101.83	35.80	0	7	0	0	16.05.2006
СибТлк-3об	105.65	29.00	0.08	7.07	15 813 786	8	14.07.2006
СЗТелек3об	103.30	6.34	0	7.97	0	0	24.02.2011
СМАРТС 03	103.50	71.98	-0.39	-1	8 303 940	7	29.09.2009
Таттелеком	105.20	14.36	0	8.55	56 808	1	06.05.2007
УралСвзИн6	105.70	26.94	-0.06	7.04	10 111 629	7	18.07.2006
ЦентрТел-3	104.40	3.38	0	7.7	9 396	9	15.09.2006
ЦентрТел-4	118.40	14.75	0.04	-1	9 697 250	7	21.08.2009
ЮТК-02 об.	101.20	15.45	0	8.9	556 175	4	07.02.2007
ЮТК-03 об.	101.90	57.96	-0.08	8.9	3 590 809	28	10.10.2009
<b>Банки</b>							
АК БАРС-01	100.40	41.71	0	8.16	0	0	05.04.2006
ВТБ - 3об.	103.20	47.56	0	5.8	0	0	22.02.2006
Зенит 1обл	100.70	0.93	0	7.14	0	0	24.03.2007
ПРББ-4	100.70	5.28	0.1	8.26	1 547 260	3	09.12.2005
РОСБАНК-1	102.30	10.90	-0.03	7.62	1 022 700	1	15.02.2009
РусСтанд-2	104.00	39.62	0.76	7.13	14 293 153	3	14.06.2006
РусСтанд-3	101.02	7.59	0	7.33	0	0	22.08.2007
ТатфондБ 2	100.80	49.97	0.1	10.37	1 209 800	2	26.04.2006
ХКФ Банк-1	100.15	49.32	0.1	6.97	2 005 000	1	16.10.2007
<b>Добывающие</b>							
АЛРОСА 19в	100.75	68.38	0	5.59	0	0	23.10.2005
ГАЗПРОМ А2	101.00	59.17	1.09	-1	1 971 527	3	03.11.2005
ГАЗПРОМ А3	102.75	13.56	-0.24	6.18	92 250	1	18.01.2007
ГАЗПРОМ А5	102.50	34.68	0	6.35	0	0	09.10.2007
Лукойл2обл	101.70	24.83	0.15	6.84	101 850	1	17.11.2009
НГК ИТЕРА	101.00	41.05	0	8.28	555 460	14	07.12.2007
НортгазФин	100.65	60.49	0.12	9.37	17 021 010	8	09.11.2005
Татнефть-3	104.50	28.60	0	5.93	0	0	01.07.2006
ТНК5в1т-об	110.90	49.32	0	5.34	0	0	28.11.2006
<b>Легкая промышленность</b>							
Балтимор01	91.50	0.66	0.55	10.38	920	1	05.09.2006
ВБД ПП 1об	102.40	49.32	-0.2	0	10 230	10	11.04.2006
КрВост-Инв	104.00	10.08	0	8.61	13 622 263	7	25.02.2007
ОГО-агро-1	101.63	66.67	-0.13	13.04	6 349 135	21	22.04.2007
РусТекстил	106.80	6.70	-0.19	11.67	26 675	17	12.09.2006
СанИнТБрюФ	105.50	14.60	0	6.59	0	0	15.08.2006
<b>Металлургия</b>							
Мечел ТД-1	102.85	32.51	0	7.72	0	0	12.06.2009
МечелСГ1об	101.90	36.02	0	7.8	0	0	22.11.2007
ОМК 1 об	103.20	27.47	-0.01	8.02	1 031 900	1	12.06.2008
РусАлф-2в	101.55	28.27	0	7.1	0	0	20.05.2007
ТЧМ 02обл.	101.50	34.96	0	8.14	0	0	02.12.2007
ЧТПЗ 01об	102.20	24.99	0.68	8.45	4 116 000	1	16.06.2010
<b>Машиностроение</b>							
АВТОВАЗ об	101.55	10.08	-0.34	8.42	228 160	3	13.08.2008
ГТ-ТЭЦ 2об	102.50	32.53	-0.34	9.58	8 262 326	4	22.06.2006
ИжАвто-01	100.25	3.52	-0.13	10.88	34 881 809	10	14.03.2007
МиГ-Ф обл.	101.10	48.22	-0.29	11.78	206 720	6	03.06.2009
ОМЗ - 4 об	105.80	9.76	0.71	6.95	160 891	3	26.02.2009
<b>Энергетика</b>							
Башкирэн2в	102.10	8.33	0	8.04	0	0	22.02.2007
Ленэнерг01	102.00	44.37	-0.2	9.18	5 090 000	2	19.04.2007
СвердлЭн-1	102.00	7.19	0	9.17	0	0	01.03.2007
ФСК ЕЭС-01	104.20	23.39	0	6.84	0	0	18.12.2007
<b>Муниципальные</b>							
КОМИ 7в об	110.00	41.42	-0.64	8.12	10 955	10	22.11.2013
ЛенОбл-3об	127.00	37.36	0.79	8.2	30 760 970	6	05.12.2014
МГор28-об	103.25	0.41		1.77			25.12.2005
МГор39-об	111.76	18.36	-0.32	6.97	93 542 815	19	21.07.2014
Мос.обл.4в	113.40	18.68	-0.09	6.95	254 840	2	21.04.2009
Мос.обл.5в	107.35	47.67		7.03			30.03.2010
НижгорОбл1	105.35	17.46		6.87			01.11.2006
Новсиб 2об	105.10	7.12	0.38	7.53	7 621 255	3	07.12.2006
НовсибОбл2	111.12	9.11		7.92	584 311	4	29.11.2007
ЯрОбл-03	104.00	44.86	0.05	7.11	413 179	4	17.11.2006

\* - наиболее ликвидными выпусками.

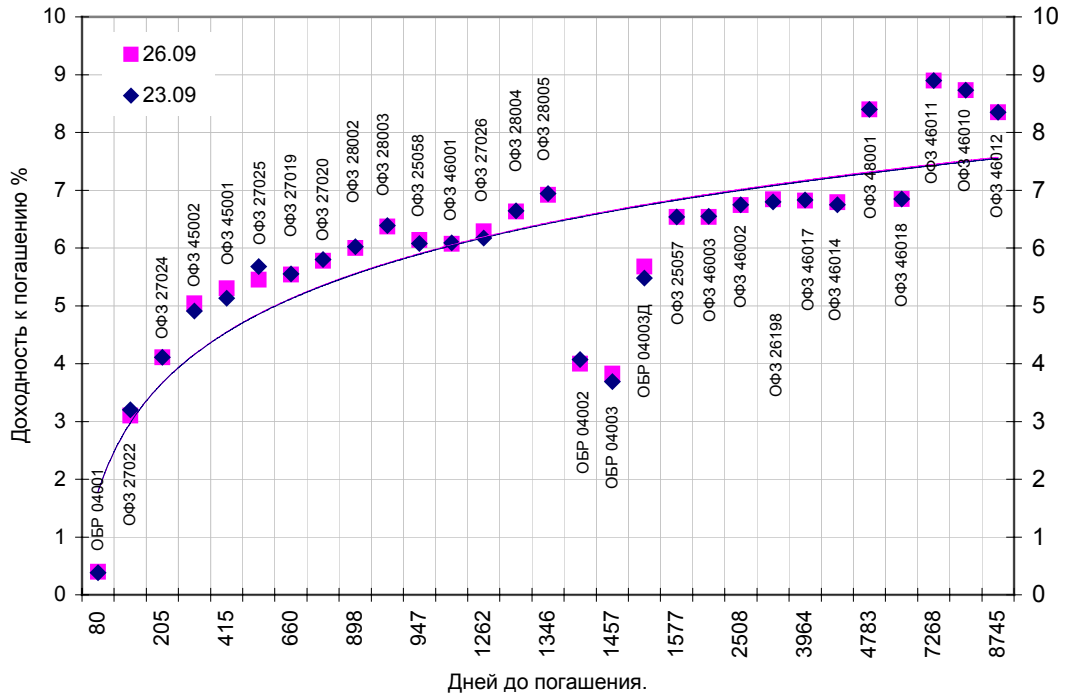
## Ежедневный обзор рынка рублевых облигаций

### Государственные облигации

Единая тенденция в динамике котировок облигаций федерального займа в понедельник отсутствовала, при этом активность торгов находилась на среднем уровне. Цены некоторых выпусков госбумаг 26 сентября снизились в рамках коррекции после бурного роста в первой половине сентября. В тоже время, часть госбумаг незначительно подорожала, так как большой объем свободных денежных средств в банковском секторе продолжает оказывать поддержку рынку ОФЗ и способствует сохранению спроса на рублевые облигации. Средневзвешенная процентная ставка рынка ОФЗ-ФД и ОФЗ-АД в понедельник выросла на 1 базисный пункт - до 6,66% годовых. Объем торгов гособлигациями составил 882,892 млн. рублей. Лидерами падения 26 сентября были ОФЗ-АД 46014, цена которых уменьшилась на 29 базисных пунктов - до 100,48% от номинала. Объем торгов ими составил 38,235 млн. рублей. Лидерами роста стали ОФЗ-ФД 27025, стоимость которых повысилась на 34 базисных пункта - до 102,34% от номинала. С облигациями Банка России второй серии (обратный выкуп 15 марта 2006 года) было совершено десять сделок на общую сумму 84,08 млн. рублей, при этом они подорожали на 8 базисных пунктов - до 98,17% от номинала, что соответствует процентной ставке 4% годовых.

Выпуск	Цена последн. сделки, % от. ном.	Изм-е цены, %	Доходн., % год	Дата погашения	Дней до погашения	Кол-во сделок	Оборот, руб.	НКД, руб.	Размер купона, руб.	Дата выпл. куп., ггггммдд
ОБР 04001	0.00	0.00	0.40	15.12.2005	80	0	0	0	0	0
ОБР 04002	98.17	0.07	4.00	23.06.2009	1366	10	84 079 620	0	0	0
ОБР 04003	0.00	0.00	3.83	22.09.2009	1457	0	0	0	0	0
ОБР 04003Д	0.00	0.00	5.68	22.09.2009	1457	0	0	0	0	0
ОФЗ 25053	0.00	0.00	168.21	21.11.2005	56	0	0	16.88	19.95	20051121
ОФЗ 25057	103.80	-0.04	6.54	20.01.2010	1577	10	94 413 604	12.37	18.45	20051026
ОФЗ 25058	100.71	-0.13	6.14	30.04.2008	947	7	17 119 887	9.32	15.71	20051102
ОФЗ 26175	0.00	0.00	0.00	20.11.2006	420	0	0	16.88	19.95	20051121
ОФЗ 26176	0.00	0.00	0.00	20.11.2007	785	0	0	16.83	19.95	20051122
ОФЗ 26177	0.00	0.00	0.00	20.11.2008	1151	0	0	16.72	19.95	20051124
ОФЗ 26178	0.00	0.00	0.00	20.11.2009	1516	0	0	16.66	19.95	20051125
ОФЗ 26198	95.40	-0.21	6.84	02.11.2012	2594	7	16 436 036	53.59	60	20051104
ОФЗ 27019	0.00	0.00	5.54	18.07.2007	660	0	0	18.63	49.86	20060118
ОФЗ 27020	0.00	0.00	5.78	08.08.2007	681	0	0	12.88	49.86	20060208
ОФЗ 27022	0.00	0.00	3.10	15.02.2006	142	0	0	8.77	19.95	20051116
ОФЗ 27024	101.66	-0.03	4.11	19.04.2006	205	3	9 190 064	13.97	18.7	20051019
ОФЗ 27025	102.35	0.34	5.45	13.06.2007	625	5	16 987 675	2.47	18.7	20051214
ОФЗ 27026	102.50	-0.37	6.29	11.03.2009	1262	6	25 587 500	2.63	19.95	20051214
ОФЗ 28002	0.00	0.00	6.00	12.03.2008	898	0	0	3.29	49.86	20060315
ОФЗ 28003	0.00	0.00	6.37	16.04.2008	933	0	0	52.28	59.84	20051019
ОФЗ 28004	0.00	0.00	6.63	13.05.2009	1325	0	0	43.07	59.84	20051116
ОФЗ 28005	0.00	0.00	6.92	03.06.2009	1346	0	0	36.17	59.84	20051207
ОФЗ 45001	102.97	-0.15	5.30	15.11.2006	415	1	23 168 250	8.22	18.7	20051116
ОФЗ 45002	104.11	-0.14	5.04	02.08.2006	310	1	323 886	4.44	14.96	20060201
ОФЗ 46001	0.00	0.00	6.07	10.09.2008	1080	0	0	3.29	24.93	20051214
ОФЗ 46002	111.00	0.00	6.74	08.08.2012	2508	11	93 547 453	10.96	49.86	20060215
ОФЗ 46003	0.00	0.00	6.54	14.07.2010	1752	0	0	18.63	49.86	20060118
ОФЗ 46010	0.00	0.00	8.73	17.05.2028	8269	0	0	0	0	20060614
ОФЗ 46011	0.00	0.00	8.90	20.08.2025	7268	0	0	0	0	20060913
ОФЗ 46012	0.00	0.00	8.35	05.09.2029	8745	0	0	3.32	3.4	20051005
ОФЗ 46014	110.40	-0.27	6.79	29.08.2018	4720	9	38 121 428	3.29	49.86	20060315
ОФЗ 46017	106.84	0.07	6.82	03.08.2016	3964	6	294 062 119	10.41	23.68	20051116
ОФЗ 46018	111.60	0.00	6.85	24.11.2021	5903	7	243 068 399	3.12	23.68	20051214
ОФЗ 48001	111.20	0.00	8.40	31.10.2018	4783	1	3 336 000	85.48	99.45	20051116

Кривая доходности государственных облигаций



## Контактная информация

«Брокерский дом Открытие»,  
 105066 Москва, ул. Александра Лукьянова д. 3.  
 Телефон: (095) 232-99-66  
 Факс: (095) 956-47-00  
[www.open.ru](http://www.open.ru)  
[info@open.ru](mailto:info@open.ru)

Отдел по работе с клиентами	<b>Ерванд Саркисян</b> Начальник отдела	Тел.232-99-66 добавочный 117	<a href="mailto:ervand@open.ru">ervand@open.ru</a>
	<b>Жиленко Екатерина</b> открытие счетов. услуги на биржевом и внебиржевом рынке	добавочный 123	<a href="mailto:katya@open.ru">katya@open.ru</a>
Отдел продаж	<b>Тужилова Жанна</b> специалист отдела продаж	добавочный 165	<a href="mailto:zhanna@open.ru">zhanna@open.ru</a>
Отдел торговых операций	<b>Григорий Аксенов</b> начальник отдела	777-34-87	<a href="mailto:Agb@open.ru">Agb@open.ru</a>
	<b>Дмитрий Гневко</b> трейдер	добавочный 111. 133	<a href="mailto:Dimich@open.ru">Dimich@open.ru</a>
	<b>Александр Шагун</b> трейдер	добавочный 106	<a href="mailto:shalex@open.ru">shalex@open.ru</a>
	<b>Иван Комаров</b> трейдер	добавочный 155. 126	<a href="mailto:Komarov@open.ru">Komarov@open.ru</a>
Аналитический отдел	<b>Владислав Калачев</b> трейдер	777-34-88	<a href="mailto:kvlad@open.ru">kvlad@open.ru</a>
	<b>Пряничников Денис</b> Начальник отдела	добавочный 127	<a href="mailto:pdv@open.ru">pdv@open.ru</a>
	<b>Афонин Александр</b> аналитик по облигациям	добавочный 173	<a href="mailto:afonin@open.ru">afonin@open.ru</a>
	<b>Каленкович Алексей</b> аналитик по производным	добавочный 232	<a href="mailto:kalenkovich@open.ru">kalenkovich@open.ru</a>

Информация, содержащаяся в данном обзоре, предназначена исключительно для сведения клиентов компании, при этом она носит сугубо информационный характер и не является предложением о покупке или продаже ценных бумаг. Несмотря на то, что сведения, представленные в данном обзоре, были отобраны тщательным образом, «Брокерский дом Открытие» не претендует на полноту и точность предоставленных данных. Кроме того, Компания не берет на себя обязательства регулярно обновлять информацию, которая содержится в обзоре или исправлять возможные неточности. /Аналитический отдел тел 232-9966, mail: [research@open.ru](mailto:research@open.ru).