

**Новости**

- ООО "ВМУ-Финанс" (Московская область, на 100% принадлежит ОАО "Воскресенские минеральные удобрения", входящему в холдинг "Фосагро") полностью разместило облигации 1-го выпуска объемом эмиссии 1,5 млрд рублей. Ставка 1-го купона в ходе конкурса была установлена на уровне 11% годовых. Доходность 3-летних бумаг к годовой оферте составила 11,3% годовых.
- Ставка 1-го купона дебютного выпуска облигаций Экспобанка объемом эмиссии 1 млрд рублей по итогам конкурса на ФБ ММВБ была установлена в размере 10,75% годовых. Доходность 3-летнего выпуска к годовой оферте составила 11,19% годовых.
- ОАО "Концерн "Ижмаш" выкупило по оферте облигации 2-й серии на 166,884 млн рублей, что составляет около 17% от общего объема выпуска.
- - ООО "Группа компаний "Русагро" установило ставки 4-6-го купонов облигаций 1-го выпуска на уровне 8,5% годовых.

**Корпоративные и муниципальные облигации**

Во вторник на рынке рублевых облигаций преобладала негативная динамика на фоне высокой активности торгов. Давление на цены рублевых бумаг оказывали высокие ставки по межбанковским кредитам, которые вчера находились на уровне 6-7% годовых, не смотря на достаточно высокий уровень рублевой ликвидности в банковской системе. Тем не менее, от более заметного снижения котировки долговых бумаг удерживались спросом со стороны инвесторов, желающих наполнить свои портфели перед новогодними каникулами, чтобы получить купонный доход.

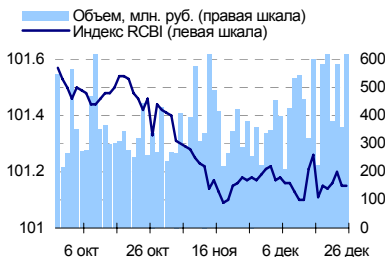
Суммарный объем торгов по корпоративным и муниципальным бумагам во вторник составил 16,8 млрд рублей, против 16,3 млрд рублей в предыдущий день.

Сегодня на рынке рублевых облигаций обстановка должна улучшиться, в первую очередь благодаря снижению ставок на межбанковском рынке. Первичный рынок не будет оказывать заметного влияние на котировки бумаг из-за небольшого объема. Сегодня инвесторам будут предложены бумаги трех эмитентов на общую сумму 2,4 млрд рублей.

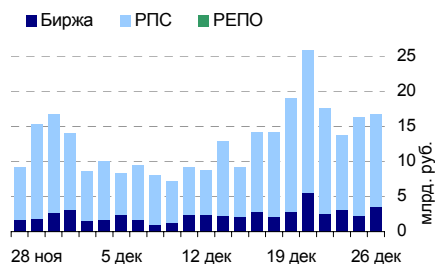
**События рынка рублевых облигаций на ближайшие дни**

Дата	Выпуск	Событие	Объем, млн руб
27	Москва 45	50.14	752.10
	МИР-Финанс 1	49.59, Оферта	49.59
	Стройтрансгаз 1	47.87	143.61
	Удмуртская респ. 1	41.11	41.11
	Золото Селигдара 2	Размещение на ММВБ	500.00
	РИГрупп 1	Размещение на ММВБ	1 200.00
	СТОУН Финанс 1	Размещение на ММВБ	700.00

**Индекс корпоративных облигаций ММВБ (RCBI)**



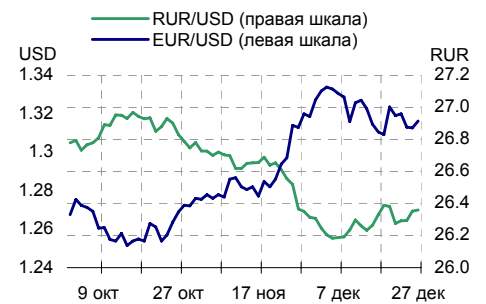
**Объем торгов на ММВБ, млн. руб.**



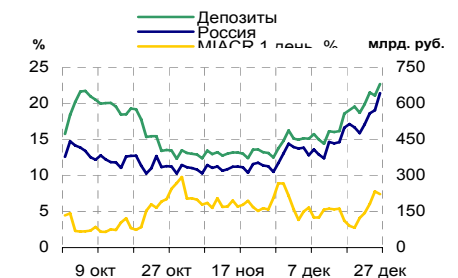
**Основные индикаторы**

	Значение	изм.
RUR/USD	26.3600	0.0072
RUR/EUR	34.6054	-0.0143
EUR/USD	1.3163	0.0036
изм. б.п.		
RCBI	101.15	0
MIACR 1 день, %	7.43	-36
Москва 39, УТМ % год.	6.69	2
RUS30, УТМ % год.	5.6	1
UST10, УТМ % год.	4.6	-1
<b>Остатки на к/с, млрд. руб.</b>		
по России	643.9	12.47
по Москве	447.3	15.82
Депозиты банков	38.0	-38.31
<b>Объем торгов, млн. руб.</b>		
Биржа	3 622	64.06
РПС	13 140	-6.82
РЕПО	0	0.00
ОФЗ	1 562	35.98

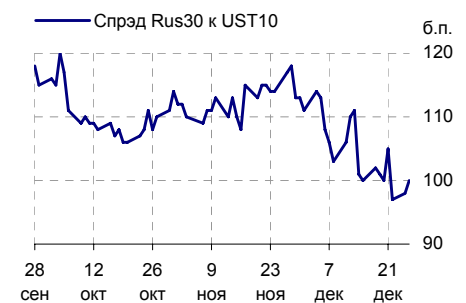
**Курсы валют**



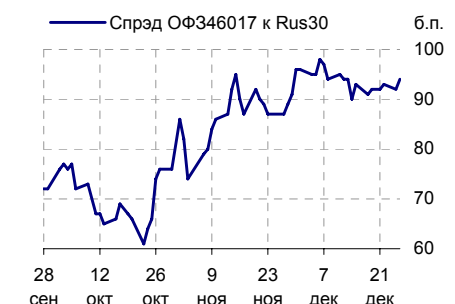
**Остатки на к/с, млрд. руб.**



**Спрэд Россия 30 и US Treasures 10**



**Спрэд ОФЗ 46017 и Россия 30**



## Ежедневный обзор рынка рублевых облигаций

### Корпоративные облигации

#### Лидеры роста/падения\*

	YTM	Цена закр.	НКД	До погаш.	Оборот, руб.	Кол-во сделок	Измен. цены, %
РенинсФ-01	11.28	99.3	23.93	1 190	20 348 750	11	1.79
Синергия-1	13.72	98	18.18	848	156 800	1	1.24
МартаФин 2	14.1	99.19	6.12	1 076	396 750	3	1.11
АптЗбИ6 об	9.65	101.01	47.42	917	40 414 070	10	1.01
АвтобанИн	13.35	100.19	0	637	3 528 627	11	1.00
НОМОС 6в	6.04	102.5	35.99	233	502 250	2	0.99
МаксиГ 01	14.74	97.99	31.75	807	19 091 910	18	0.81
Аркада-02	13.91	99.72	45.95	787	2 347 866	5	0.73
Очаково-02	9.55	99	22.12	633	237 600	1	0.61
Белгркор-1	0	100.04	6.27	707	3 000 600	2	0.54
	YTM	Цена закр.	НКД	До погаш.	Оборот, руб.	Кол-во сделок	Измен. цены, %
БелКПлюс-1	22.76	90	21.06	1 031	13 790 900	3	-8.16
Трансмаш-1	13.12	90	0.68	340	7 980 000	3	-4.26
Балтика1об	8.92	100	8.39	329	200 000 000	2	-1.19
ДиксиФин-1	12.04	92	24.33	1 542	56 360 010	11	-1.08
БВК-01 об	10.73	100.4	5.95	163	11 692 800	2	-1.08
СМАРТС 02	17.75	98.61	0	182	770 343	6	-0.79
АИЖК 5об	7.8	99	14.5	2 120	11 421 480	2	-0.70
ВлгТлкВТ-2	7.63	101.25	4.72	1 435	1 013	1	-0.64
НижЛенИнв2	13.18	100.1	1.78	905	201 201	1	-0.50
МетарФ 01	14.21	98.98	4.26	1 262	3 780 188	10	-0.41

#### Лидеры по обороту\*

	YTM	Цена закр.	НКД	До погаш.	Оборот, руб.	Кол-во сделок	Измен. цены, %
ИРКУТ-03об	7.61	104.05	22.99	1 360	262 756 856	15	0.10
ВБД ПП 2об	8.21	103.19	1.48	1 450	211 553 533	5	-0.06
ГазпромБ 1	7.4	99.39	28.21	1 493	202 633 824	6	-0.01
Балтика1об	8.92	100	8.39	329	200 000 000	2	-1.19
МОЭСК-01	8.07	100.5	23.16	1 715	151 686 610	16	-0.19
Юнимилк 01	10.11	99.7	28.05	1 715	59 996 994	7	-0.40
Мосэнергo2	7.52	101.1	24.52	3 341	58 851 483	18	0.20
ХКФ Банк-4	10.56	99.65	18.81	1 751	58 291 000	4	-0.10
ДиксиФин-1	12.04	92	24.33	1 542	56 360 010	11	-1.08
УралСвзИн4	7.13	102.4	14.78	310	53 851 323	13	0.18

### Муниципальные облигации

#### Лидеры роста/падения\*

	YTM	Цена закр.	НКД	До погаш.	Оборот, руб.	Кол-во сделок	Измен. цены, %
КостромОб4	4.41	108	4.6	441	22 928 752	15	3.31
ЛенОбл-2об	6.95	124.5	4.99	1 443	404 379 378	25	1.87
ВоронежОб2	7.41	110.99	3.56	905	2 398 550	2	1.18
Мос.обл.5в	6.6	107.6	17.26	1 190	6 530 709	8	0.80
ЯрОбл-04	7.26	106.9	9.49	882	3 421 980	4	0.58
ВолгогрОб1	8.11	105.4	1.64	1 269	4 880 659	4	0.38
МарийЭл 5	8.41	100.2	7.46	879	39 981 329	3	0.36
ИркОбл31-3	7.82	99.65	23.36	1 429	83 672 183	10	0.35
Чувашия-05	7.47	101.9	4.52	1 622	6 099 000	2	0.30
Мос.обл.3в	6.26	103	38.58	236	105 146	4	0.24
	YTM	Цена закр.	НКД	До погаш.	Оборот, руб.	Кол-во сделок	Измен. цены, %
КлинРн 1об	12.52	100	17.75	128	1 000 000	2	-2.91
Якут-10 об	8.86	104.7	2.3	539	1 845 340	5	-1.32
НовсиБО-05	8.2	100.41	1.63	1 085	34 519 062	8	-0.98
МГор31-об	6.02	101.6	9.86	145	10 160 100	5	-0.59
Томск.об-3	7.71	99.2	10.3	1 049	992	1	-0.30
МГор29-об	6.2	105.3	5.75	527	10 530	1	-0.29
Мос.обл.4в	6.71	109.51	18.99	847	930 835	1	-0.20
Якут-06 об	7.3	107.2	10.96	1234	10 721 074	2	-0.19
Магадан-06	8.92	103.75	2.41	629	101 675	2	-0.19
ЯрОбл-06	8.04	98.85	14.67	1575	3 874 082	6	-0.14

#### Лидеры по обороту\*

	YTM	Цена закр.	НКД	До погаш.	Оборот, руб.	Кол-во сделок	Измен. цены, %
ЛенОбл-2об	6.95	124.5	4.99	1443	404 379 378	25	1.87
ИркОбл31-3	7.82	99.65	23.36	1429	83 672 183	10	0.35
МГор39-об	6.69	110	43.29	2764	55 774 205	12	-0.08
КалужОбл-2	8.17	102	5.18	1707	51 000 000	1	-0.07
Ярославль1	9.06	100.5	1.73	1087	48 240 000	1	0.10
МарийЭл 5	8.41	100.2	7.46	879	39 981 329	3	0.36
НовсиБО-05	8.2	100.41	1.63	1085	34 519 062	8	-0.98
ЯНАО-1 об	6.93	104.75	39.18	586	31 443 500	13	-0.05
НовсиОбл2	7.53	105.3	9.47	338	28 912 500	9	0.08
БелгОб 3об	8.18	101.45	9.41	1415	27 601 502	1	-0.05

\* - По итогам торгов на ММВБ

**Ежедневный обзор рынка рублевых облигаций**
**Итоги торгов корпоративными и региональными облигациями на ММВБ\* (26.12.2006)**

	Цена, % от номинала	НКД, руб.	Изм. цены, %	Доходность к погашению, % годовых	Объем торгов, руб.	Погашение	Оферта
<b>Телекоммуникации</b>							
ВлгТлкВТ-3	102.36	4.89	-0.01	7.73	9 415 800	30.11.2010	
ДальСвз2об	102.40	4.85	0	8.18	0	30.05.2012	02.06.2010
СибТлк-6об	100.10	20.65	0	7.93	0	16.09.2010	18.09.2008
УрСИ сер07	101.00	22.55	0.05	8.02	5 556 740	13.03.2012	17.03.2009
ЦентрТел-4	114.43	48.77	-0.03	7.84	2 321 095	21.08.2009	
ЮТК-03 об.	102.07	23.59	0.02	8.23	12 817 863	10.10.2009	09.10.2007
ЮТК-04 об.	103.10	3.21	0.39	8.24	2 088 518	09.12.2009	
<b>Банки</b>							
ГазпромБ 1	99.40	28.21	-0.01	7.4	202 633 824	27.01.2011	
КИТФинБанк	101.20	2.47	0.3	9.36	15 763 710	18.12.2008	
МКБ 02обл	99.70	5.41	0.3	10.66	2 800 000	04.06.2009	06.12.2007
НОМОС 7в	100.30	1.58	0	8.08	39 580 700	16.06.2009	18.12.2007
РосселхБ 2	101.65	7.31	-0.05	7.6	1 016	16.02.2011	
РусСтанд-3	100.00	28.77	0	8.54	0	22.08.2007	
Сибкадем2	100.35	3.01	0	9.55	2 308 050	12.12.2008	15.06.2007
Сибкадем3	100.60	5.00	0	9.53	0	04.06.2009	
<b>Нефть и газ</b>							
ГАЗПРОМ А4	104.45	29.73	-0.05	6.75	6 167 079	10.02.2010	
ГАЗПРОМ А5	101.30	15.99	0	5.93	0	09.10.2007	
ГАЗПРОМ А6	100.77	26.28	0.13	6.67	11 519 795	06.08.2009	
Лукойл2обл	101.20	6.95	0	6.9	7 604 667	17.11.2009	
НГК ИТЕРА	100.93	5.08	0.17	8.69	2 421 345	07.12.2007	
РуссНефть1	99.25	2.79	-0.15	10	11 903 500	10.12.2010	12.12.2008
Удмнефтпр	100.00	6.51	0	9.84	608 005	01.09.2008	
<b>Торговля</b>							
АптЗ6и6 об	100.00	47.42	1.01	9.65	40 414 070	30.06.2009	
ДиксиФин-1	93.00	24.33	-1.08	12.04	56 360 010	17.03.2011	
Евросеть-2	99.40	5.90	0	11.22	0	02.06.2009	04.12.2007
КОПЕЙКА 02	98.90	8.10	0.15	9.51	693 350	15.02.2012	18.02.2009
МонеткаФ-1	99.60	11.73	0	11.47	0	14.05.2009	15.11.2007
МагнитФ 01	102.05	8.70	0	8.31	0	19.11.2008	
ПятерочФ 2	103.33	1.78	-0.32	8.57	13 002 680	14.12.2010	
<b>Металлургия</b>							
Амурмет-01	101.65	31.41	-0.24	9.26	304 230	26.02.2009	
Инпром 02	101.10	46.61	0.1	8.62	3 753 871	15.07.2010	19.07.2007
Мечел 2об	101.23	1.38	0	8.15	21 346 669	12.06.2013	16.06.2010
РусАлФ-3в	100.00	18.94	-0.1	7.38	23 038 000	21.09.2008	
ТМК-03 обл	100.45	27.44	-0.15	7.81	4 053 008	15.02.2011	19.02.2008
ЧТПЗ 01об	102.27	1.56	0	8	0	16.06.2010	18.06.2008
ЧТПЗ 01об	102.54	42.16	-0.04	7.9	5 970 349	16.06.2010	18.06.2008
<b>Машиностроение</b>							
АВТОВАЗ об	100.04	33.27	0.01	8.87	26 234 660	13.08.2008	14.02.2007
ГАЗФин 01	100.01	30.94	-0.01	8.65	24 885 137	08.02.2011	12.02.2008
ИРКУТ-03об	103.95	22.99	0.1	7.61	262 756 856	16.09.2010	
ОМЗ - 4 об	78.00	0.00	0	12.12	0	26.02.2009	
ПромТр01об	99.70	46.21	0	10.21	0	03.07.2008	
УралВагЗФ2	100.35	21.26	0.03	8.99	25 604 930	05.10.2010	03.10.2007
<b>Энергетика</b>							
БашкирэнЗв	99.93	19.56	0	8.6	0	09.03.2011	19.03.2009
ГидроОГК-1	103.35	38.61	0.1	7.32	5 732 218	29.06.2011	
Ленэнерго01	100.40	19.10	0	9.03	2 520 031	19.04.2007	
Мосэнерго2	100.90	24.52	0.2	7.52	58 851 483	18.02.2016	23.02.2012
ФСК ЕЭС-02	103.70	0.00	-0.1	7.19	4 147	22.06.2010	
ФСК ЕЭС-03	100.40	2.14	-0.1	7.05	400 197	12.12.2008	
<b>Муниципальные</b>							
КалужОбл-2	102.07	5.18	-0.07	8.17	51 000 000	29.08.2011	
ЛипецкОбл4	100.65	33.54	0	7.89	0	19.07.2011	
МГор39-об	110.09	43.29	-0.08	6.69	55 774 205	21.07.2014	
МГор44-об	109.95	0.55	0	6.7	8 204 040	24.06.2015	
Мос.обл.4в	109.73	18.99	-0.2	6.71	930 835	21.04.2009	
Мос.обл.5в	106.75	17.26	0.8	6.6	6 530 709	30.03.2010	
Мос.обл.6в	107.75	15.53	-0.06	7.03	12 923 954	19.04.2011	
НовсиБО-05	101.40	1.63	-0.98	8.2	34 519 062	15.12.2009	
СамарОбл 3	101.10	8.33	0	7.52	5 057 019	11.08.2011	

\* - наиболее ликвидными выпусками.

## Ежедневный обзор рынка рублевых облигаций

### Государственные облигации

Во вторник котировки ОФЗ в основном снижались, однако изменения цен были незначительными. При этом активность торгов находилась на уровне выше среднего. Негативное влияние на рынок оказывали высокие ставки по межбанковским кредитам, которые вчера находились на уровне 6-7% годовых, несмотря на высокую рублевую ликвидность в банковском секторе. Тем не менее, спрос на бумаги перед новогодними каникулами оказывал поддержку рынку, что удержало цены от существенного снижения.

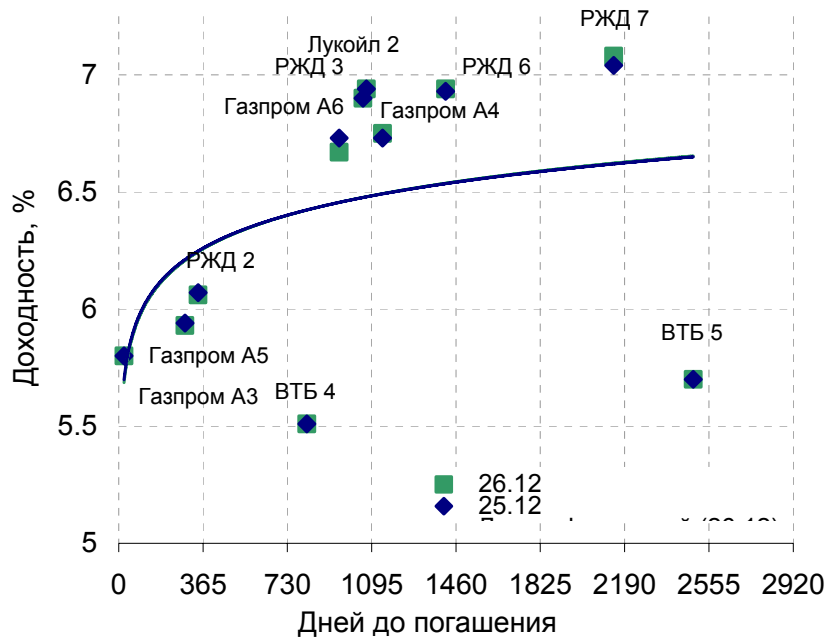
Объем торгов на рынке составил 1,6 млрд рублей против 1,1 млрд рублей днем ранее.

Сегодня на рынке ОФЗ сохранилась спокойная обстановка. Скорее всего котировки будут плавно расти на фоне преобладания спроса на бумаги накануне предстоящих праздников. Не исключено, что поддержку рынку окажет снижение ставок по межбанковским кредитам.

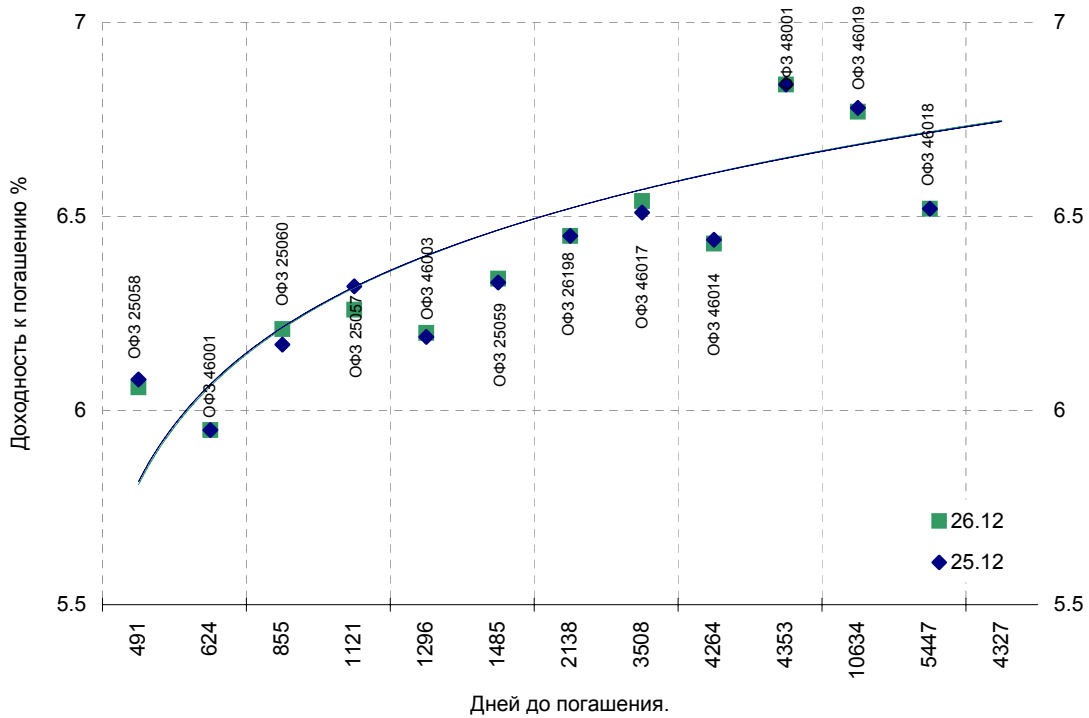
Выпуск	Цена последн. сделки, % от. ном.	Изм-е цены, %	Доходн., % год	Дата погашения	Дней до погашения	Кол-во сделок	Оборот, руб.	НКД, руб.	Размер купона, руб.	Дата выпл. куп.
ОБР 04002	0.00	0.00	5.14	23.06.2009	910	0	0	0	0	
ОБР 04003	0.00	0.00	4.91	22.09.2009	1001	0	0	0	0	
ОФЗ 25057	103.57	0.16	6.26	20.01.2010	1121	12	146 855 072	12.57	18.45	24.01.2007
ОФЗ 25058	100.48	0.03	6.06	30.04.2008	491	7	49 204 965	9.5	15.71	31.01.2007
ОФЗ 25059	99.67	-0.03	6.34	19.01.2011	1485	2	24 920 500	10.36	15.21	24.01.2007
ОФЗ 25060	99.41	-0.09	6.21	29.04.2009	855	7	207 964 819	8.74	14.46	31.01.2007
ОФЗ 26176	0.00	0.00	0.00	20.11.2007	329	0	0	1.92	19.95	20.11.2007
ОФЗ 26177	0.00	0.00	0.00	20.11.2008	695	0	0	1.81	19.95	22.11.2007
ОФЗ 26178	0.00	0.00	0.00	20.11.2009	1060	0	0	1.75	19.95	23.11.2007
ОФЗ 26198	97.83	-0.02	6.45	02.11.2012	2138	9	269 585 102	8.55	60	04.11.2007
ОФЗ 27019	0.00	0.00	2.46	18.07.2007	204	0	0	43.83	49.86	17.01.2007
ОФЗ 27020	0.00	0.00	3.22	08.08.2007	225	0	0	38.08	49.86	07.02.2007
ОФЗ 27025	0.00	0.00	6.13	13.06.2007	169	0	0	2.14	14.96	14.03.2007
ОФЗ 27026	0.00	0.00	6.14	11.03.2009	806	0	0	2.49	17.45	14.03.2007
ОФЗ 28002	0.00	0.00	4.75	12.03.2008	442	0	0	28.49	49.86	14.03.2007
ОФЗ 28003	0.00	0.00	3.10	16.04.2008	477	0	0	18.9	49.86	18.04.2007
ОФЗ 28004	0.00	0.00	5.72	13.05.2009	869	0	0	11.23	49.86	16.05.2007
ОФЗ 28005	0.00	0.00	5.72	03.06.2009	890	0	0	5.48	49.86	06.06.2007
ОФЗ 46001	103.77	-0.03	6.03	10.09.2008	624	12	55 438 919	3.56	24.93	14.03.2007
ОФЗ 46002	109.65	-0.05	6.34	08.08.2012	2052	6	266 007 502	32.55	44.88	14.02.2007
ОФЗ 46003	110.65	-0.04	6.20	14.07.2010	1296	9	154 665 902	43.83	49.86	17.01.2007
ОФЗ 46005	46.60	-0.43	6.96	09.01.2019	4397	3	12 099 390	0	0	
ОФЗ 46010	0.00	0.00	7.10	17.05.2028	7813	0	0	0	0	13.06.2007
ОФЗ 46011	0.00	0.00	7.06	20.08.2025	6812	0	0	0	0	12.09.2007
ОФЗ 46012	0.00	0.00	6.98	05.09.2029	8289	0	0	1.6	7.03	03.10.2007
ОФЗ 46014	109.31	0.02	6.43	29.08.2018	4264	8	131 416 600	25.65	44.88	14.03.2007
ОФЗ 46017	106.20	-0.19	6.54	03.08.2016	3508	16	88 875 050	9.55	21.19	14.02.2007
ОФЗ 46018	111.89	-0.01	6.52	24.11.2021	5447	7	48 924 572	3.21	22.44	14.03.2007
ОФЗ 46020	103.10	0.20	6.77	06.02.2036	10634	31	106 504 712	24.96	34.41	14.02.2007
ОФЗ 48001	0.00	0.00	7.20	31.10.2018	4327	0	0	8.71	77.29	14.11.2007
ОФЗ 48001	0.00	0.00	6.84	31.10.2018	4353	0	0	3.19	77.29	14.11.2007

**Ежедневный обзор рынка рублевых облигаций**

**Кривая доходности облигаций 1-го эшелона**



**Кривая доходности государственных облигаций**



## Контактная информация

### ОАО «Брокерский дом Открытие»

129010, Москва, Протопоповский переулок. д.19/10

Телефон: (095) 232-99-66. Факс: (095) 956-47-00

<http://www.bdopen.ru> e-mail [info@open.ru](mailto:info@open.ru)

<b>Отдел по работе с клиентами</b>	<b>Тужилова Жанна</b> Начальник отдела	Тел.232-99-66 Добавочный 1165	<a href="mailto:zhanna@open.ru">zhanna@open.ru</a>
	<b>Горячева Анна</b> специалист	Добавочный 1169	<a href="mailto:Goryacheva@open.ru">Goryacheva@open.ru</a>
	<b>Кузовкина Ольга</b> специалист	Добавочный 1228	<a href="mailto:Kuzovkina@open.ru">Kuzovkina@open.ru</a>
<b>Отдел торговых операций</b>	<b>Григорий Аксенов</b> начальник отдела	Тел.232-99-66 Добавочный 1124	<a href="mailto:Agb@open.ru">Agb@open.ru</a>
	<b>Томилин Андрей</b> трейдер ММВБ	Тел. 777-34-87	<a href="mailto:Tomilin@open.ru">Tomilin@open.ru</a>
	<b>Гневко Дмитрий</b> трейдер ММВБ	Тел. 777-34-87	<a href="mailto:Dima@open.ru">Dima@open.ru</a>
	<b>Костюк Константин</b> трейдер срочный рынок ФОРТС	Тел. 745-86-57	<a href="mailto:Kostuk@open.ru">Kostuk@open.ru</a>
	<b>Калачев Владислав</b> котировки опционов по запросу	Тел. 232-99-66 Добавочный 1139	<a href="mailto:kvlad@open.ru">kvlad@open.ru</a>
<b>Аналитическое управление</b>	<b>Шехмамetyев Халиль</b> Начальник управления	добавочный 1573	<a href="mailto:sha@open.ru">sha@open.ru</a>
	<b>Мильчакова Наталья</b> Начальник отдела фундаментального анализа	добавочный 1569	<a href="mailto:n.milchakova@open.ru">n.milchakova@open.ru</a>
	<b>Афонин Александр</b> аналитик по облигациям	добавочный 1571	<a href="mailto:afonin@open.ru">afonin@open.ru</a>
	<b>Пивень Валерий</b> аналитик по международным рынкам и макроэкономике	добавочный 1575	<a href="mailto:valerypiven@open.ru">valerypiven@open.ru</a>
	<b>Тищенко Кирилл</b> аналитик по телекомам	добавочный 1572	<a href="mailto:tkv@open.ru">tkv@open.ru</a>
	<b>Кривохижин Сергей</b> аналитик по металлургии	добавочный 1574	<a href="mailto:ksy@open.ru">ksy@open.ru</a>

Информация, содержащаяся в данном обзоре, предназначена исключительно для сведения клиентов компании, при этом она носит сугубо информационный характер и не является предложением о покупке или продаже ценных бумаг. Несмотря на то, что сведения, представленные в данном обзоре, были отобраны тщательным образом, «Брокерский дом Открытие» не претендует на полноту и точность предоставленных данных. Кроме того, Компания не берет на себя обязательства регулярно обновлять информацию, которая содержится в обзоре или исправлять возможные неточности. /Аналитический отдел тел 232-9966, mail: [research@open.ru](mailto:research@open.ru).