

Новости

- Наблюдательный совет ОАО "Московский кредитный банк" (МКБ) в понедельник принял решение о размещении облигаций 2-й серии на 1 млрд. рублей. Облигации погашаются в 1092-й день с даты начала размещения. Всего облигации имеют 6 купонов, которые выплачиваются дважды в год.
- ООО "Красный Восток-Инвест" в воскресенье выплатило 86,49 млн. рублей в счет погашения 4-го купона трехлетних облигаций первой серии. Выплата на одну облигацию номиналом 1 тыс. рублей составила 57.66 рублей из расчета процентной ставки 11,5% годовых за 182 дня. Кроме того, в этот день эмитент планировал исполнить обязательства по досрочному выкупу облигаций в рамках 2-й оферты, однако ни одна бумага не была предъявлена к выкупу.
- Совет директоров Импэксбанка в понедельник принял решение о выпуске облигаций 4-й серии на 3 млрд. рублей. Бумаги будут размещаться по открытой подписке, дата размещения не определена. Количество облигаций составит 3 млн. штук номинальной стоимостью 1 тыс. рублей каждая.
- ООО "ЭМАльянс-Финанс" намерено увеличить с 1,5 млрд. рублей до 2 млрд. рублей объем выпуска облигаций 1-й серии. Собрание акционеров ОАО "Таганрогский котлостроительный завод "Красный котельщик" 11 апреля на внеочередном собрании рассмотрят вопрос о предоставлении поручительства для выполнения обязательств ООО "ЭМАльянс-Финанс" по облигациям 1-й серии на 2 млрд. рублей. Номинал одной ценной бумаги - 1 тыс. рублей, срок обращения выпуска - 1 820 дней.

Корпоративные и муниципальные облигации

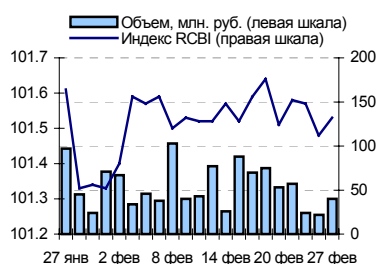
В понедельник на рынке рублевых облигаций котировки большинства бумаг выросли. Среди бумаг первого эшелона рост продемонстрировали кратко- и среднесрочные выпуски, в то время как цены «длинных» бумаг немного снизились. Котировки рублевых облигаций росли несмотря на снижение уровня ликвидности в банковской системе и последовавшим за этим ростом ставок по межбанковским кредитам. Однако, уровень рублевой ликвидности остался достаточно высоким, в результате чего существенного роста ставок по межбанковским кредитам не наблюдалось. Остальные факторы оказывали вполне благоприятное воздействие на долговой рынок. Рубль немного укрепился по отношению к доллару США, котировки российских еврооблигаций продолжили повышаться. Объем торгов по сравнению с предыдущим днем немного вырос и составил 7,6 млрд. руб. против 5,4 млрд. руб. днем ранее.

На рынке рублевых облигаций существенных изменений не ожидается. Проведение налоговых выплат и последний день месяца, когда ставки по межбанковским кредитам повышаются, окажут негативное влияние, тем не менее, достаточно высокий уровень рублевой ликвидности выступит сдерживающим фактором в процессе повышения ставок.

События рынка рублевых облигаций на ближайшие дни

Дата	Выпуск	Событие
1.03	Удмнефтепрод 1	Выплата по 1-му купону Ставка купона: 9.5% годовых

Индекс корпоративных облигаций ММББ (RCBI)



Ближайшие оферты и погашения

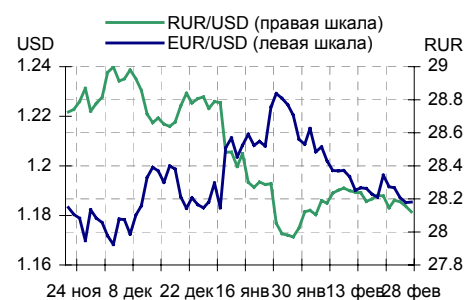
Бумага	Доход-ть	Цена	НКД	Дней до погашения/оферты
РусСтанд-4	9.00	100.00	44.33	2
РусТекс 2	13.11	100.03	67.39	9
ЭФКО-01 об	10.60	100.50	38.14	14
Парнас-М 1	9.48	100.15	26.2	15
Петрокомб1	0.02	100.70	67.99	16
Якут-04 об	5.45	100.35	26.36	16
Полиметал1	9.39	100.44	74.52	21
ЛСР 01 обл	12.43	100.10	60.6	23
Зенит 1обл	5.51	100.20	36.79	24
ВТБ - 4 об	5.39	100.00	24.24	24

Курсив – наличие оферты.

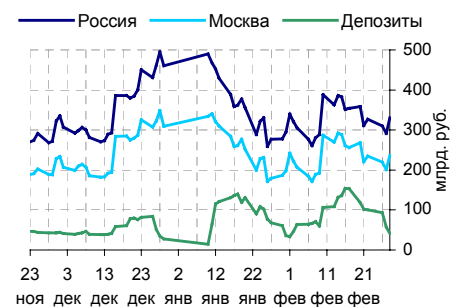
Основные индикаторы

	Значение	изм.
RUR/USD	28.1223	-0.0327
RUR/EUR	33.3305	0.1434
EUR/USD	1.1854	0.0002
изм. б.п.		
RCBI	101.53	5
MIACR 1 день, %	4.69	-16
Москва 39, YTM % год.	6.75	0
RUS30, YTM % год.	5.57	1
UST10, YTM % год.	4.59	1
изм. %		
Остатки на к/с, млрд. руб.		
по России	330.7	13.60
по Москве	236.5	17.72
Депозиты банков	41.6	-27.27
Объем торгов, млн. руб.		
Биржа	1 069	69.41
РПС	6 406	37.53
РЕПО	122	-23.75

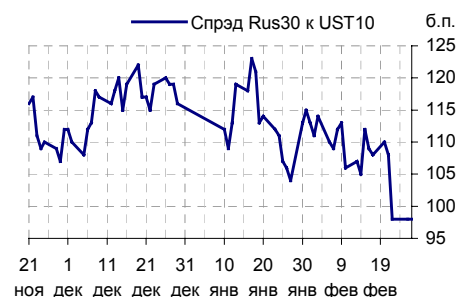
Курсы валют



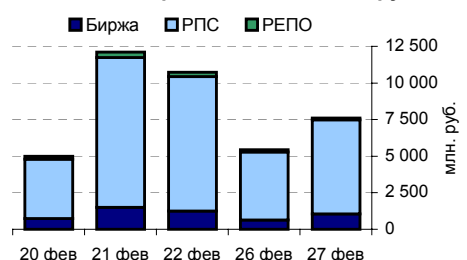
Остатки на к/с, млрд. руб.



Спрэд Россия 30 и US Treasures 10



Объем торгов на ММББ, млн. руб.



Ежедневный обзор рынка рублевых облигаций

Корпоративные облигации

Лидеры роста/падения*

	УТМ	Цена закр.	НКД	До погаш.	Оборот, руб.	Кол-во сделок	Измен. цены, %
ИнкомЛада1	9.23	105.7	1.3	633	592 864	10	1.49
СМАРТС 02	11.48	101.15	25.89	484	1 011 500	2	0.95
ГАЗПРОМ А5	6.01	102.5	28.87	589	6 150	1	0.84
ПИТ-Инв-01	7.66	102.5	49.64	213	1 024 160	3	0.59
МидлендКМ1	11.9	100.5	49.32	220	152 781	2	0.50
РЖД-02обл	6.63	102	17.41	646	1 020	1	0.49
МИА-1об	0	102	6.33	2 397	1 428	1	0.49
БВК-01 об	8.37	103.8	25.37	465	645 592	2	0.48
АЦБК-Инв 1	11.37	101.3	29.96	192	1 495 188	2	0.30
НЭФИС-01	10.3	100.45	37.11	419	52 234	1	0.30
	УТМ	Цена закр.	НКД	До погаш.	Оборот, руб.	Кол-во сделок	Измен. цены, %
МКШВ-01	12.72	102.02	48.19	426	76 515	2	-1.76
СТИНфин-01	23.73	99.51	72	764	710 942	3	-1.18
ВлгТлкВТ-2	8.34	100.05	18.65	1 737	2 011	2	-1.04
Татнефть-3	6.45	101.85	19.4	124	1 019	1	-0.83
НКНХ-04 об	7.57	106.94	40.23	2 219	1 049 548	6	-0.80
Аладушкин1	10.09	102.1	65.97	374	4 042 000	11	-0.78
ХКФ Банк-3	9.41	99.15	15.14	1 662	10 660 715	13	-0.55
ИжАвто-01	11.86	99.2	48.66	380	2 905 634	9	-0.54
ПятерочкаФ	8.7	110.15	32.31	1 535	8 262 352	1	-0.45
Мартафин 1	12.29	105.5	38.62	815	1 061 010	12	-0.42

Лидеры по обороту*

	УТМ	Цена закр.	НКД	До погаш.	Оборот, руб.	Кол-во сделок	Измен. цены, %
ЦентрТел-4	-1	116.2	3.78	1 271	70 768 894	3	0.09
ГАЗПРОМ А6	6.9	100.49	3.43	1 256	61 290 980	5	0.04
РусТекс 2	13.11	100.03	67.39	1 102	53 093 352	16	-0.04
ФСК ЕЭС-03	7.26	99.91	14.2	1 019	49 955 998	3	0.06
РазгуляйФ1	11.8	100	45.37	948	40 150 000	3	0.10
Газбанк 01	10.49	100.5	29.23	1 002	21 818 500	2	-0.20
УралСвзИнб	7.32	102.62	16.01	141	20 822 899	15	-0.02
ВТБ - 5 об	6.53	99.8	5.44	2 789	19 970 999	3	-0.06
Лукойл2обл	6.82	101.74	19.27	1 359	19 411 382	5	0.06
ГлМосСтрой	10.3	100.73	1.07	454	17 673 697	13	0.04

Муниципальные облигации

Лидеры роста/падения*

	УТМ	Цена закр.	НКД	До погаш.	Оборот, руб.	Кол-во сделок	Измен. цены, %
Якут-10 об	7.73	109.4	22.68	841	1 094 000	1	1.25
КОМИ 5в об	7.05	111.2	24.93	665	111 200	1	0.62
БелгОб 3об	7.7	103.5	2.76	1 717	55 368 585	22	0.58
МГор44-об	6.74	111.87	17.81	3 404	11 182 167	6	0.40
Якут-05 об	6.91	102	9.62	418	204 000	2	0.39
КрасЯрск04	6.28	104.1	11.3	242	20 820	1	0.29
Новсиб 3об	7.57	114.7	17.1	1 233	859 105	5	0.26
ТверОбл об	7.61	106.75	1.85	269	13 515 769	8	0.25
ЯНАО-1 об	6.71	107.95	6.63	888	5 415 288	12	0.19
КировОбл 1	7.65	101.6	15.4	1 029	1 167 900	2	0.18
	УТМ	Цена закр.	НКД	До погаш.	Оборот, руб.	Кол-во сделок	Измен. цены, %
КОМИ 7в об	7.64	110.5	31.56	2 825	561 340	10	-1.69
МГор47-об	6.22	109.95	8.22	1 156	3 306	3	-1.12
ЛенОбл-2об	7.65	125.7	28.79	1 745	1 897 440	2	-0.63
Брянск	7.99	103.63	52.93	226	426 956	1	-0.26
Якут-06 об	7.65	108	3.01	1 536	2 160 000	1	-0.23
ИркОбл-а02	8.08	101.1	13.64	192	1 213 200	1	-0.20
НовсибО-05	7.85	102.05	17.01	1387	802 112	3	-0.19
Казань02об	7.57	102.8	12.88	408	1 028	1	-0.15
КраснЯрКр3	7.21	99.4	27.81	947	20 279 588	3	-0.15
Уфа-2004об	8.01	104.4	22.8	827	4 333 764	6	-0.14

Лидеры по обороту*

	УТМ	Цена закр.	НКД	До погаш.	Оборот, руб.	Кол-во сделок	Измен. цены, %
МГор36-об	6.06	110.25	20	1023	110 801 500	6	0.00
БелгОб 3об	7.7	103.5	2.76	1717	55 368 585	22	0.58
Мос.обл.5в	6.91	109.09	30	1492	28 275 853	14	-0.05
КраснЯрКр3	7.21	99.4	27.81	947	20 279 588	3	-0.15
Казань01об	8.2	100.97	11.22	144	15 088 863	10	-0.08
ТверОбл об	7.61	106.75	1.85	269	13 515 769	8	0.25
МГор44-об	6.74	111.87	17.81	3404	11 182 167	6	0.40
НижгорОбл2	7.39	105.2	33.34	979	8 043 317	6	-0.12
МГор39-об	6.75	111.76	10.14	3066	5 692 770	9	-0.04
ЯНАО-1 об	6.71	107.95	6.63	888	5 415 288	12	0.19

* - По итогам торгов на ММВБ

Ежедневный обзор рынка рублевых облигаций
Итоги торгов корпоративными и региональными облигациями на ММВБ* (27.02.2006)

	Цена, % от номинала	Изм. НКД, руб.	Изм. цены, %	Доходность к погашению, % годовых	Объем торгов, руб.	Кол-во сделок	Погашение
Телекоммуникации							
ВымпКомФ-1	100.50	28.21	0	7.53	0	0	16.05.2006
СибТлк-3об	102.55	17.88	-0.05	7.69	768 700	3	14.07.2006
СЗТелек3об	102.95	22.30	0	7.87	0	0	24.02.2011
СМАРТС 03	100.50	56.40	0.2	13.19	204 401	2	29.09.2009
Таттелеком	103.95	5.88	-0.09	8.58	7 716 598	7	06.05.2007
УралСвзИн6	102.64	16.01	-0.02	7.32	20 822 899	15	18.07.2006
ЦентрТел-3	102.31	55.49	0.04	8.02	2 045	2	15.09.2006
ЦентрТел-4	116.20	3.78	0.09	-1	70 768 894	3	21.08.2009
ЮТК-02 об.	100.16	5.47	-0.06	10.64	3 239 064	12	07.02.2007
ЮТК-03 об.	100.30	48.19	-0.1	10.43	7 015 002	2	10.10.2009
Банки							
АК БАРС-01	100.40	34.96	0	4.77	0	0	05.04.2006
Зенит 1обл	100.20	36.79	0	5.52	2 742 474	4	24.03.2007
РОСБАНК-1	101.70	3.55	-0.05	7.58	15 247 500	1	15.02.2009
РусСтанд-2	101.85	28.85	0.1	7.22	5 099 538	3	14.06.2006
РусСтанд-3	100.00	1.15	0	8.57	0	0	22.08.2007
ТатфондБ 2	100.20	39.92	-0.05	10.84	3 020 023	6	26.04.2006
ХКФ Банк-2	99.88	24.22	0	9.17	0	0	11.05.2010
Добывающие							
ГАЗПРОМ А3	101.51	7.78	0.29	6.09	2 076 486	9	18.01.2007
ГАЗПРОМ А5	101.65	28.87	0.84	6.01	6 150	1	09.10.2007
ГАЗПРОМ А6	100.45	3.43	0.04	6.9	61 290 980	5	06.08.2009
Лукойл2обл	101.68	19.27	0.06	6.82	19 411 382	5	17.11.2009
НГК ИТЕРА	101.00	21.90	0	9.32	0	0	07.12.2007
Легкая промышленность							
Балтимор01	94.52	2.36	0	12.57	0	0	05.09.2006
ВБД ПП 1об	100.41	42.80	-0.05	0	1 003 600	1	11.04.2006
КрВост-Инв	102.60	0.95	0	8.65	9 271 550	7	25.02.2007
ОГО-агро-1	101.65	54.78	0	13.91	2 533 916	7	22.04.2007
РусТекстил	103.41	86.01	0.09	12.23	640 936	4	12.09.2006
СанИнтБрюФ	103.56	4.63	0	5.18	0	0	15.08.2006
Металлургия							
Мечел ТД-1	101.39	23.50	0	7.01	0	0	12.06.2009
МечелСГ1об	100.90	27.82	0	6.84	0	0	22.11.2007
ОМК 1 об	102.70	20.42	-0.15	8.11	5 126 475	1	12.06.2008
РусАлФ-2в	101.00	21.70	0	7.24	0	0	20.05.2007
ТЧМ 02обл.	100.00	26.22	0	11.15	7 057 000	4	02.12.2007
ЧТПЗ 01об	102.30	17.70	0.05	8.52	1 995 825	1	16.06.2010
Машиностроение							
АВТОВАЗ об	101.60	3.02	-0.05	7.64	1 589 243	8	13.08.2008
ГТ-ТЭЦ 2об	101.10	22.95	0.2	8.31	94 062	4	22.06.2006
ИжАвто-01	99.74	48.66	-0.54	11.86	2 905 634	9	14.03.2007
МиГ-Ф обл.	100.10	23.59	-0.1	10.75	4 200 170	2	03.06.2009
ОМЗ - 4 об	103.60	69.88	0	7.02	0	0	26.02.2009
Энергетика							
Башкирэн2в	101.75	1.04	0	7.77	516 890	10	22.02.2007
Ленэнерго01	101.80	36.51	-0.09	8.81	2 622 924	6	19.04.2007
СвердлЭн-1	101.50	51.49	0	9.11	0	0	01.03.2007
ФСК ЕЭС-01	103.40	16.64	-0.1	6.93	1 999 887	4	18.12.2007
Муниципальные							
КОМИ 7в об	112.40	31.56	-1.69	7.64	561 340	10	22.11.2013
ЛенОбл-3об	129.50	27.00	0	7.8	0	0	05.12.2014
МГор39-об	111.80	10.14	-0.04	6.75	5 692 770	9	21.07.2014
Мос.обл.4в	111.90	10.25	0.04	6.92	3 969 206	4	21.04.2009
Мос.обл.5в	109.15	30.00	-0.05	6.91	28 275 853	14	30.03.2010
НижгорОбл1	103.20	8.41	0	7.09	0	0	01.11.2006
Новсиб 2об	103.88	27.29	0	6.99	0	0	07.12.2006
НовсибОбл2	110.10	32.07	0	7.31	0	0	29.11.2007
ЯрОбл-03	103.50	23.47	0	7.02	0	0	17.11.2006

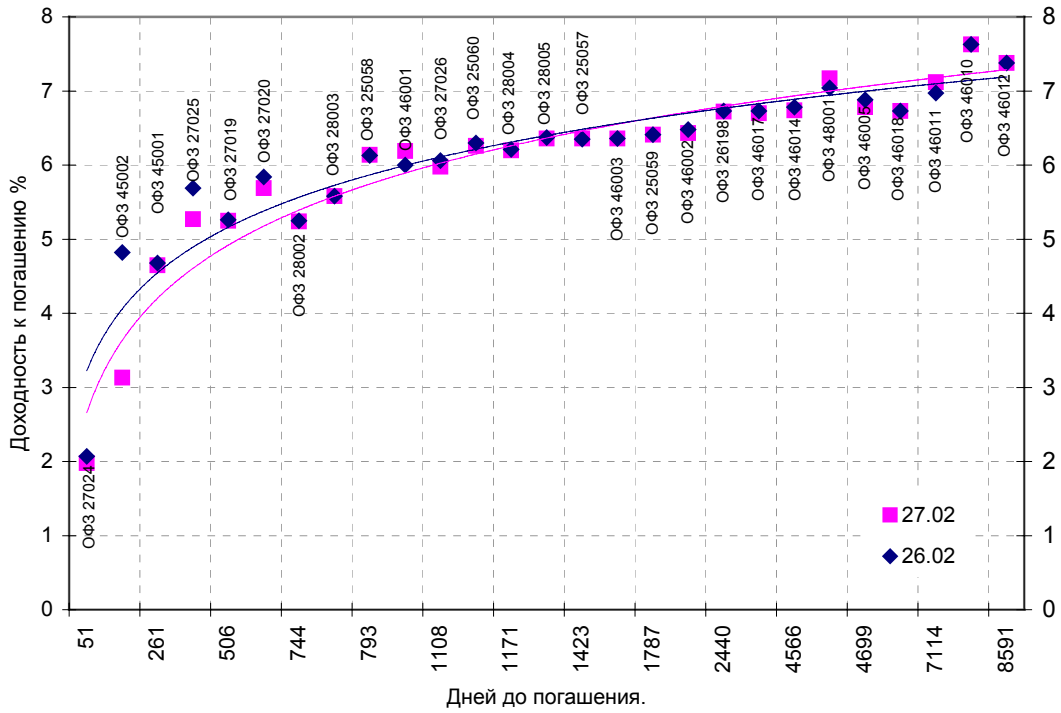
* - наиболее ликвидными выпусками.

Ежедневный обзор рынка рублевых облигаций
Государственные облигации

Цены на рынке ОФЗ в понедельник существенно не изменились, доходности колебались в узком диапазоне. Объем торгов 27 февраля снизился до 213,67 млн. рублей с 878,88 млн. рублей в воскресенье. Средневзвешенная доходность ОФЗ-АД и ОФЗ-ФД не изменилась и составила 6,56% годовых. Низкой объем торгов и невнятная динамика связана в первую очередь со снижением рублевой ликвидности в банковской системе. Влияние остальных факторов, способных оказать влияние на котировки ОФЗ было минимальным. Курс доллара по отношению к рублю немного снизился, котировки российских еврооблигаций продолжили повышаться, однако темпы роста были меньше чем в предыдущие дни.

Выпуск	Цена последн. сделки, % от. ном.	Изм-е цены, %	Доходн., % год	Дата погашения	Дней до погашения	Кол-во сделок	Оборот, руб.	НКД, руб.	Размер купона, руб.	Дата выпл. куп., ггггммдд
ОБР 04002	0.00	0.00	6.91	23.06.2009	1212	0	0	0	0	0
ОБР 04003	98.60	-0.05	4.80	22.09.2009	1303	3	11 339 838	0	0	0
ОФЗ 25057	104.09	-0.03	6.36	20.01.2010	1423	5	992 971	6.69	18.45	20060426
ОФЗ 25058	100.60	-0.02	6.14	30.04.2008	793	5	2 009 988	4.49	15.71	20060503
ОФЗ 25059	0.00	0.00	6.41	19.01.2011	1787	0	0	5.52	15.21	20060426
ОФЗ 25060	99.10	0.12	6.26	29.04.2009	1157	2	24 764 950	4.13	14.46	20060503
ОФЗ 26175	0.00	0.00	0.00	20.11.2006	266	0	0	5.37	19.95	20061120
ОФЗ 26176	0.00	0.00	0.00	20.11.2007	631	0	0	5.32	19.95	20061121
ОФЗ 26177	0.00	0.00	0.00	20.11.2008	997	0	0	5.21	19.95	20061123
ОФЗ 26178	0.00	0.00	0.00	20.11.2009	1362	0	0	5.15	19.95	20061124
ОФЗ 26198	96.18	0.07	6.72	02.11.2012	2440	18	115 383 105	18.9	60	20061104
ОФЗ 27019	0.00	0.00	5.25	18.07.2007	506	0	0	10.96	49.86	20060719
ОФЗ 27020	106.00	0.19	5.69	08.08.2007	527	11	318 000	5.21	49.86	20060809
ОФЗ 27024	0.00	0.00	1.98	19.04.2006	51	0	0	7.67	17.45	20060419
ОФЗ 27025	101.80	0.49	5.27	13.06.2007	471	1	1 018	14.38	17.45	20060315
ОФЗ 27026	102.70	0.20	5.98	11.03.2009	1108	1	1 027	15.41	18.7	20060315
ОФЗ 28002	0.00	0.00	5.24	12.03.2008	744	0	0	45.48	49.86	20060315
ОФЗ 28003	0.00	0.00	5.58	16.04.2008	779	0	0	35.89	49.86	20060419
ОФЗ 28004	0.00	0.00	6.20	13.05.2009	1171	0	0	28.22	49.86	20060517
ОФЗ 28005	0.00	0.00	6.36	03.06.2009	1192	0	0	22.46	49.86	20060607
ОФЗ 45001	0.00	0.00	4.65	15.11.2006	261	0	0	1.64	12.47	20060517
ОФЗ 45002	102.90	0.68	3.13	02.08.2006	156	1	1 235	2.14	14.96	20060802
ОФЗ 46001	106.61	-0.31	6.19	10.09.2008	926	1	26 332 670	20.55	24.93	20060315
ОФЗ 46002	111.40	0.22	6.43	08.08.2012	2354	2	1 899 370	3.29	49.86	20060816
ОФЗ 46003	112.67	0.00	6.36	14.07.2010	1598	5	1 125 760	10.96	49.86	20060719
ОФЗ 46005	45.00	1.12	6.78	09.01.2019	4699	1	450	0	0	0
ОФЗ 46010	0.00	0.00	7.63	17.05.2028	8115	0	0	0	0	20060614
ОФЗ 46011	77.50	-1.91	7.12	20.08.2025	7114	1	387 500	0	0	20060913
ОФЗ 46012	0.00	0.00	7.38	05.09.2029	8591	0	0	4.81	12.08	20061004
ОФЗ 46014	109.60	0.23	6.74	29.08.2018	4566	2	3 770 240	45.48	49.86	20060315
ОФЗ 46017	106.80	0.19	6.70	03.08.2016	3810	10	13 768 859	2.96	22.44	20060517
ОФЗ 46018	111.80	0.00	6.73	24.11.2021	5749	6	13 081 114	19.52	23.68	20060315
ОФЗ 46020	100.45	0.05	6.98	06.02.2036	10936	3	9 834 165	2.28	34.65	20060816
ОФЗ 48001	106.00	-0.93	7.17	31.10.2018	4629	1	74 200	22.58	79.78	20061115

Кривая доходности государственных облигаций



Контактная информация

ОАО «Брокерский дом Открытие»,
105066 Москва, ул. Александра Лукьянова д. 3.
Телефон: (095) 232-99-66
Факс: (095) 956-47-00
www.open.ru
info@open.ru

Отдел по работе с клиентами	Тужилова Жанна Начальник отдела	Тел.232-99-66 добавочный 165	zhanna@open.ru
	Горячева Анна специалист	добавочный 169	Goryacheva@open.ru
	Кузовкина Ольга специалист	добавочный 228	Kuzovkina@open.ru
Отдел торговых операций	Григорий Аксенов начальник отдела	Тел.232-99-66 добавочный 124	Agb@open.ru
	Томилин Андрей трейдер ММВБ	Тел. 777-34-87	Tomilin@open.ru
	Гневко Дмитрий трейдер ММВБ	Тел. 777-34-87	Dima@open.ru
	Костюк Константин трейдер срочный рынок ФОРТС	Тел. 745-86-57	Kostuk@open.ru
	Калачев Владислав котировки опционов по запросу	Тел. 232-99-66 добавочный 139	kvlad@open.ru
Аналитическое управление	Шехмаматьев Халиль Начальник управления	добавочный 230	sha@open.ru
	Мильчакова Наталья Начальник отдела фундаментального анализа	добавочный 210	n.milchakova@open.ru
	Афонин Александр аналитик по облигациям	добавочный 173	afonin@open.ru
	Пивень Валерий аналитик по международным рынкам	добавочный 232	valerypiven@open.ru
	Каленкович Алексей аналитик по производным инструментам	добавочный 231	kalenkovich@open.ru
	Тищенко Кирилл аналитик	Добавочный 127	

Информация, содержащаяся в данном обзоре, предназначена исключительно для сведения клиентов компании, при этом она носит сугубо информационный характер и не является предложением о покупке или продаже ценных бумаг. Несмотря на то, что сведения, представленные в данном обзоре, были отобраны тщательным образом, «Брокерский дом Открытие» не претендует на полноту и точность предоставленных данных. Кроме того, Компания не берет на себя обязательства регулярно обновлять информацию, которая содержится в обзоре или исправлять возможные неточности. /Аналитический отдел тел 232-9966, mail: research@open.ru.