

Новости

- ОАО "Московская областная инвестиционная трастовая компания" (МОИТК, "Мособлтрастинвест") полностью разместило облигации 2-й серии на 4 млрд рублей со ставкой первого купона 8,99% годовых. Срок обращения бумаг - 4 года. Ставки купонов до 2-летней оферты приравниваются к ставке 1-го.
- ООО "Магнит-Финанс" перенесло размещение облигаций второй серии на 5 млрд рублей на 30 марта. Ранее размещение планировалось провести 28 марта. По сообщению организатора выпуска, перенос размещения объясняется желанием организаторов минимизировать временную разницу между размещением выпуска и выходом бумаг на вторичные торги на ФБ ММВБ: 30 марта, состоится заседание биржевого совета ММВБ, который должен включить облигации в котировальный лист "В", и уже 3 апреля бумаги появятся на вторичном рынке.
- Западно-сибирская региональная финансовая компания "АРКА-Финанс" (Бердск, Новосибирская область) планирует дебютный выпуск облигаций на 1 млрд рублей. Пятилетние облигации будут иметь 10 полугодовых купонов. С
- ОАО "Камская долина" (Пермь) планирует в четвертом квартале 2007 года разместить облигации 4-й серии на 1-2 млрд рублей.

Корпоративные и муниципальные облигации

Во вторник котировки рублевых облигаций повысились при поддержке со стороны межбанковского рынка. Несмотря на приближающийся конец квартала, когда банки традиционно начинают аккумулировать рубли и готовить отчетность, ставки по межбанковским кредитам остались низкими благодаря большому объему рублей на корсчетах и депозитах в ЦБ. Внешний рынок не оказывал заметного влияния на цены рублевых бумаг, поскольку обстановка там была неоднозначной, в результате чего движение цен не носило единого характера.

Объем торгов составил 11,7 млрд рублей против 9,2 млрд рублей на предыдущих торгах.

Сегодня котировки рублевых облигаций продолжают плавное повышение. Проводимые налоговые выплаты не окажут заметного влияния на ставки по межбанковским кредитам, что окажет поддержку долговым бумагам. Сегодняшние аукционы не окажут заметного влияния на рынок из-за незначительных объемов.

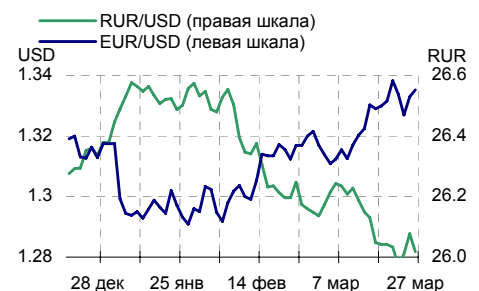
События рынка рублевых облигаций на ближайшие дни

Дата	Выпуск	Купон, Событие	Объем, млн руб
28	Чувашская респ. 4	61.82	46.37
	ПЭБ Лизинг	62.33	31.17
	Мособлтрастинвест 1	44.88	134.64
	Иркутская обл. 3	42.89	128.67
	Кировский завод	Размещение на ММВБ	1 500.00
	Элемент Лизинг 1	Размещение на ММВБ	600.00

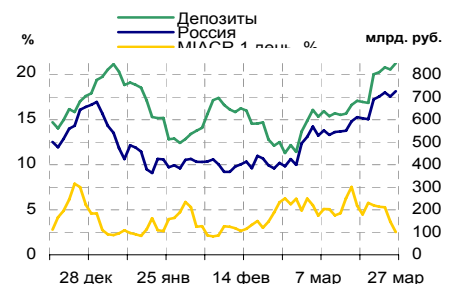
Основные индикаторы

	Значение	изм.
RUR/USD	26.0180	-0.0590
RUR/EUR	34.6768	0.0831
EUR/USD	1.3353	0.0023
изм. б.п.		
RCBI	100.68	3
MIACR 1 день, %	2.49	-114
Москва 39, YTM % год.	6.57	1
RUS30, YTM % год.	5.64	2
UST10, YTM % год.	4.59	-1
изм. %		
Остатки на к/с, млрд. руб.		
по России	727.4	3.50
по Москве	603.5	3.91
Депозиты банков	123.8	2.48
Объем торгов, млн. руб.		
Биржа	2 485	16.23
РПС	9 239	30.65
РЕПО	0	0.00
ОФЗ	2 624	202.62

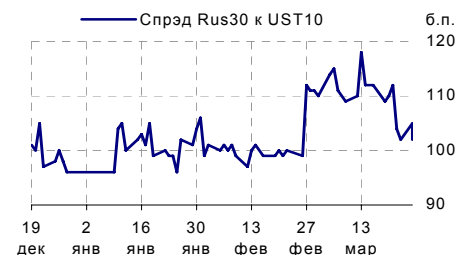
Курсы валют



Остатки на к/с, млрд. руб.



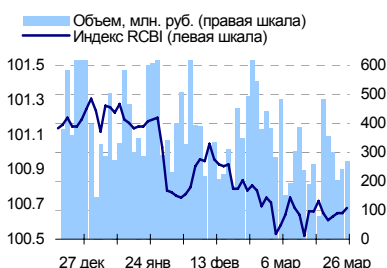
Спрэд Россия 30 и US Treasures 10



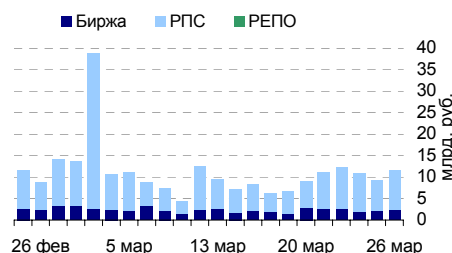
Спрэд ОФЗ 46017 и Россия 30



Индекс корпоративных облигаций ММВБ (RCBI)



Объем торгов на ММВБ, млн. руб.



Ежедневный обзор рынка рублевых облигаций

Корпоративные облигации

Лидеры роста/падения*

	YTM	Цена закр.	НКД	До погаш.	Оборот, руб.	Кол-во сделок	Измен. цены, %
ЮСКК 01обл	14.25	100	32.22	462	600 000	11	1.52
УРСАБанк 1	0	100	19.66	9	8 310 000	2	1.01
ТАИФ-Фин01	8.68	99.89	2.77	1 262	34 962 499	2	0.90
Сахатрнфг1	11.15	101.1	36.19	981	52 572 000	3	0.85
Юнимилк 01	9.26	101.5	3.74	1 624	1 015	1	0.74
МетарФ 01	13.4	99.92	36.54	1 171	349 720	1	0.73
Лукойл2обл	6.64	101.7	25.03	966	8 811 475	3	0.58
ЖилФин обл	10.34	99.5	1.01	633	9 950	1	0.51
МКХ-02	12.77	99.51	9.9	882	1 997	2	0.50
МаксиГ 01	17.91	97.44	3.7	716	21 440	2	0.45
	YTM	Цена закр.	НКД	До погаш.	Оборот, руб.	Кол-во сделок	Измен. цены, %
БелКПлюс-1	14.06	99	52.47	940	1 980 000	1	-1.00
НастюшаЗК1	13.75	99.06	32.53	997	18 400 991	4	-0.94
УНИКУМ-Ф 1	14.4	99	33.56	994	1 979 010	1	-0.79
СтройМР 02	0	99	44.71	86	101 973	2	-0.73
МатрицаФ-1	21.82	98.25	35.1	624	2 958 355	2	-0.53
УЗПС 01	15.29	97	33.86	1 171	1 945 000	2	-0.51
Центр-инв1	10.21	100	37.81	960	2 004	2	-0.37
ЦУН 01 обл	10.7	100.7	48.93	1 122	3 519 534	4	-0.35
Губернск.1	12.72	100	29.9	640	9 999 000	2	-0.35
ДальСвз3об	7.82	101.3	26.15	799	101 300	1	-0.34

Лидеры по обороту*

	YTM	Цена закр.	НКД	До погаш.	Оборот, руб.	Кол-во сделок	Измен. цены, %
ФСК ЕЭС-04	7.34	100.35	33.2	1 654	104 457 703	3	-0.05
ГидроОГК-1	7.42	102.93	18.42	1 555	82 323 000	2	0.08
НЭФИС-02	10.28	100	27.11	995	62 006 000	11	0.05
РусьБанк-1	9.66	101	1.37	723	58 968 614	20	-0.02
ЮТэйр-Ф 03	10.65	100	27.92	1 358	57 396 000	2	-0.09
Сахатрнфг1	11.15	101.1	36.19	981	52 572 000	3	0.85
СахарКо 01	14.16	99	46.46	959	51 003 220	3	0.00
ПМЗ 01	9.54	100.21	17.09	847	50 105 000	1	-0.19
Кедр-01	0	100	25.52	192	50 000 000	1	0.05
ДиксиФин-1	11.42	94.15	1.27	1 451	41 349 110	12	0.27

Муниципальные облигации

Лидеры роста/падения*

	YTM	Цена закр.	НКД	До погаш.	Оборот, руб.	Кол-во сделок	Измен. цены, %
КОМИ 6в обл	7.63	113.5	60.66	1 297	22 248 205	13	0.44
Карелия 1	8.16	99.95	25.55	1 163	1 000	1	0.35
Белгор2006	8.19	99.95	14	1 667	1 761 597	2	0.20
КОМИ 5в обл	7.36	104.2	1.07	272	1 406 700	6	0.12
Хабаровск6	7.28	100.7	26.96	973	29 964 304	4	0.10
Казань06об	8.02	100.4	5.92	886	10 040 000	3	0.10
Мос.обл.4в	6.61	108.75	18.99	756	69 067 200	10	0.09
Якут-10 обл	7.79	105.14	2.3	448	12 125 864	20	0.09
ЯрОбл-06	8.04	98.7	35.86	1 484	10 761 430	7	0.05
Чувашия-03	7.76	100.04	17.47	17	15 975 033	14	0.04
	YTM	Цена закр.	НКД	До погаш.	Оборот, руб.	Кол-во сделок	Измен. цены, %
КрасЯрск05	7.37	100.91	37.26	571	8 212 056	3	-2.02
КОМИ 7в обл	7.58	107.41	33.97	2 432	6 845 538	3	-1.69
МГор31-об	6	100.6	9.59	54	1 541 621	13	-0.39
ЯНАО-1 обл	6.77	104.25	13.7	495	537 930	11	-0.24
МГор39-об	6.57	110	17.81	2 673	11 990 450	3	-0.05
Новсиб 3об	7.64	109.61	26.71	840	8 419 542	5	-0.05
ВоронежОБ2	8.21	108.1	35.97	814	4 110 300	3	-0.05
Томск.об-2	7.85	101.2	45.21	200	2 026 413	5	-0.05
УФА-2006об	8.12	101.05	21.87	997	409 253	4	-0.04
НижгорОбл2	7.15	102.5	40.68	586	1 752 750	1	-0.03

Лидеры по обороту*

	YTM	Цена закр.	НКД	До погаш.	Оборот, руб.	Кол-во сделок	Измен. цены, %
Мос.обл.4в	6.61	108.75	18.99	756	69 067 200	10	0.09
Башкорт4об	7.09	100.47	2.64	170	51 902 802	32	-0.03
Хабаровск6	7.28	100.7	26.96	973	29 964 304	4	0.10
КОМИ 6в обл	7.63	113.5	60.66	1297	22 248 205	13	0.44
Чувашия-03	7.76	100.04	17.47	17	15 975 033	14	0.04
Мос.обл.6в	7.05	107.22	37.97	1484	12 869 400	3	-0.03
Якут-10 обл	7.79	105.14	2.3	448	12 125 864	20	0.09
МГор44-об	6.61	109.86	25.48	3011	12 086 098	3	-0.01
НовсибО-05	7.54	101.35	1.63	994	12 075 865	6	0.02
МГор39-об	6.57	110	17.81	2673	11 990 450	3	-0.05

* - По итогам торгов на ММВБ

Ежедневный обзор рынка рублевых облигаций
Итоги торгов корпоративными и региональными облигациями на ММВБ* (27.03.2007)

	Цена, % от номинала	НКД, руб.	Изм. цены, %	Доходность к погашению, % годовых	Объем торгов, руб.	Погашение	Оферта
Телекоммуникации							
ВлгТлкВТ-3	102.36	26.08	0.31	7.5	4 989 967	30.11.2010	
ДальСвз2об	102.75	26.91	-0.05	8	15 405 000	30.05.2012	02.06.2010
СибТлк-6об	100.30	1.08	0.2	7.63	1 005 000	16.09.2010	18.09.2008
УрСИ сер07	101.50	1.61	0	7.71	0	13.03.2012	17.03.2009
ЦентрТел-4	114.00	13.99	0	7.47	2 536 669	21.08.2009	
ЮТК-03 об.	101.94	50.77	0	7.27	0	10.10.2009	09.10.2007
ЮТК-04 об.	103.50	3.21	-0.19	8.08	930	09.12.2009	
Банки							
ГазпромБ 1	99.37	10.50	0.02	7.41	4 969 500	27.01.2011	
КИТФинБанк	102.30	27.40	0.12	8.63	512 100	18.12.2008	
МКБ 02обл	100.15	31.34	0.1	10.22	14 826 631	04.06.2009	06.12.2007
НОМОС 7в	100.31	22.15	0.09	7.8	21 975 780	16.06.2009	18.12.2007
Росселб 2	101.89	7.31	0	7.49	0	16.02.2011	
РусСтанд-3	100.00	7.82	0	8.54	0	22.08.2007	
УРСАБанк 2	100.40	3.01	0	8.38	0	12.12.2008	15.06.2007
УРСАБанк 3	101.45	28.93	-0.25	9.17	12 914 460	04.06.2009	
Нефть и газ							
ГАЗПРОМ А4	104.17	9.23	0	6.71	9 643 307	10.02.2010	
ГАЗПРОМ А5	101.20	34.89	0	5.35	0	09.10.2007	
ГАЗПРОМ А6	100.75	8.95	0	6.71	0	06.08.2009	
Лукойл2обл	101.11	25.03	0.58	6.64	8 811 475	17.11.2009	
НГК ИТЕРА	100.90	29.38	0.01	8.52	15 854 813	07.12.2007	
РуссНефть1	88.03	25.85	0.42	18.07	7 910 889	10.12.2010	12.12.2008
Удмнефтпр	100.70	6.77	0.15	9.16	3 972 490	01.09.2008	
Торговля							
АптЗби6 об	100.90	22.76	0.15	9.57	2 021 000	30.06.2009	
ДиксиФин-1	93.90	1.27	0.27	11.42	41 349 110	17.03.2011	
Евросеть-2	99.95	31.45	0	10.55	0	02.06.2009	04.12.2007
КОПЕЙКА 02	99.14	8.10	0.06	9.48	1 521 236	15.02.2012	18.02.2009
МонеткаФ-1	99.00	38.40	-0.1	12.88	2 390 714	14.05.2009	15.11.2007
МагнитФ 01	102.35	31.99	0	7.94	0	19.11.2008	
ПятерочФ 2	103.12	24.97	-0.02	8.48	413 431	14.12.2010	
Металлургия							
Амурмет-01	101.75	6.98	0.1	8.92	15 781 500	26.02.2009	
Инпром 02	100.50	19.93	0.15	8.64	19 578 491	15.07.2010	19.07.2007
Мечел 2об	101.50	22.32	0.1	7.97	7 108 500	12.06.2013	16.06.2010
РусАлФ-3в	100.02	1.18	0.18	7.18	1 002	21.09.2008	
ТМК-03 обл	100.60	7.62	0	7.37	0	15.02.2011	19.02.2008
ЧТПЗ 01об	102.29	25.25	-0.14	7.76	2 047	16.06.2010	18.06.2008
ЧТПЗ 01об	102.54	42.16	-0.04	7.9	5 970 349	16.06.2010	18.06.2008
Машиностроение							
АВТОВАЗ об	89.50	1.12	0	9.47	0	13.08.2008	
ГАЗФин 01	100.55	9.77	0	7.97	13 924 755	08.02.2011	12.02.2008
ИРКУТ-03об	103.60	1.20	0	7.69	0	16.09.2010	
ОМЗ - 4 об	82.31	0.00	0	10.65	0	26.02.2009	
ПромТр01об	100.10	21.90	0	9.87	0	03.07.2008	
УралВагЗФ2	100.40	44.57	0	8.72	0	05.10.2010	03.10.2007
Энергетика							
БашкирэнЗв	100.45	19.78	0	8.3	0	09.03.2011	19.03.2009
ГидроОГК-1	102.85	18.42	0.08	7.42	82 323 000	29.06.2011	
Ленэнерг01	100.20	44.65	-0.04	7.63	7 603 397	19.04.2007	
Мосэнерго2	101.25	5.45	0.1	7.45	27 354 500	18.02.2016	23.02.2012
ФСК ЕЭС-02	103.30	20.57	0	7.21	26 875 036	22.06.2010	
ФСК ЕЭС-03	100.40	19.84	0	6.96	0	12.12.2008	
Муниципальные							
КалужОбл-2	102.00	5.18	0	8.13	0	29.08.2011	
ЛипецкОбл4	100.45	13.72	0	7.94	0	19.07.2011	
МГор39-об	110.05	17.81	-0.05	6.57	11 990 450	21.07.2014	
МГор44-об	109.87	25.48	-0.01	6.61	12 086 098	24.06.2015	
Мос.обл.4в	108.65	18.99	0.09	6.61	69 067 200	21.04.2009	
Мос.обл.5в	106.89	35.96	0	6.6	0	30.03.2010	
Мос.обл.6в	107.25	37.97	-0.03	7.05	12 869 400	19.04.2011	
НовсиБО-05	101.33	1.63	0.02	7.54	12 075 865	15.12.2009	
СамарОбл 3	101.17	8.33	0.13	7.45	2 025 020	11.08.2011	

* - наиболее ликвидными выпусками.

Ежедневный обзор рынка рублевых облигаций

Государственные облигации

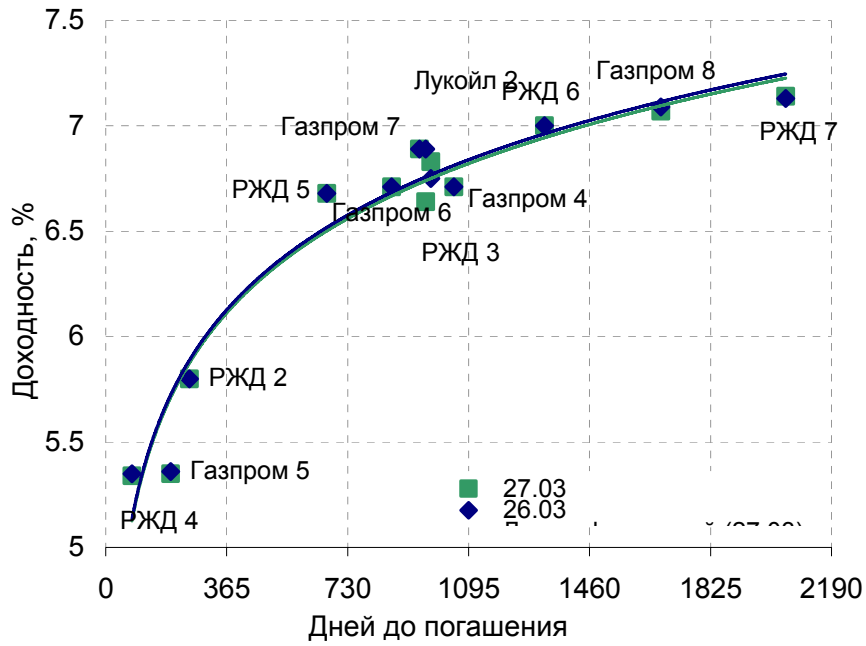
Котировки ОФЗ вчера торговались без единой тенденции, долгосрочные выпуски преимущественно снижались, а кратко и среднесрочные остались без изменения. Такой обстановке способствовала осторожность инвесторов на опасениях роста ставок на денежном рынке в конце квартала. Однако вчера ставки по межбанковским кредитам продолжили снижаться на фоне незначительного уменьшения остатков на корсчетах и депозитах в ЦБ после проведенных налоговых выплат. Помимо этого повышению осторожности инвесторов способствовала неопределенная обстановка на рынке внешнего долга, где ситуация остается нестабильной и не дает четких сигналов сектору рублевого госдолга.

Объем торгов на рынке ОФЗ составил 2,62 млрд рублей против 866 млн рублей в понедельник. При этом 2,28 млрд рублей пришлось на сделки с выпуском 46020.

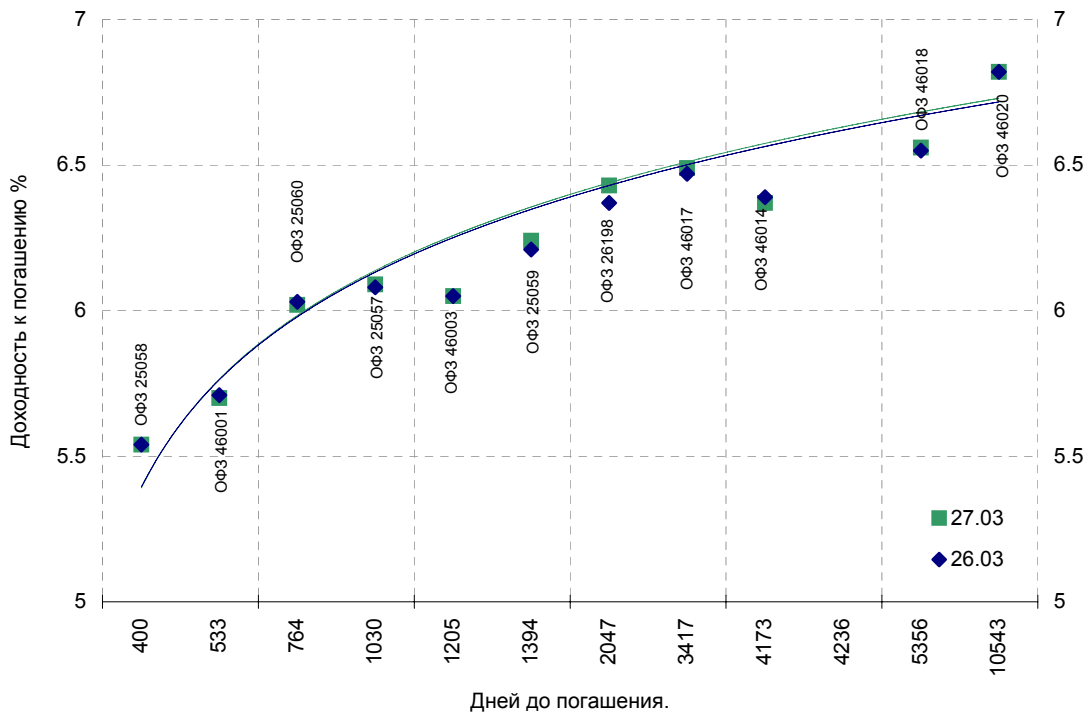
Сегодня на рынке ОФЗ единого движения не сложится. Инвесторов будут сдерживать опасения роста ставок по межбанковским кредитам в конце квартала и сохраняющаяся неопределенность на рынке внешнего долга.

Выпуск	Цена последн. сделки, % от. ном.	Изм-е цены, %	Доходн., % год	Дата погашения	Дней до погашения	Кол-во сделок	Оборот, руб.	НКД, руб.	Размер купона, руб.	Дата выпл. куп.
ОБР 04002	0.00	0.00	0.01	23.06.2009	819	0	0	0	0	
ОБР 04003	0.00	0.00	4.79	22.09.2009	910	0	0	0	0	
ОФЗ 25057	103.73	-0.03	6.09	20.01.2010	1030	2	4 182 396	12.57	18.45	25.04.2007
ОФЗ 25058	0.00	0.00	5.54	30.04.2008	400	0	0	9.5	15.71	02.05.2007
ОФЗ 25059	100.00	-0.10	6.24	19.01.2011	1394	5	15 629 831	10.36	15.21	25.04.2007
ОФЗ 25060	99.82	0.02	6.02	29.04.2009	764	2	1 944 494	8.74	14.46	02.05.2007
ОФЗ 25061	0.00	0.00	6.18	05.05.2010	1135	0	0	7.63	13.35	02.05.2007
ОФЗ 26176	0.00	0.00	0.00	20.11.2007	238	0	0	6.91	19.95	20.11.2007
ОФЗ 26177	0.00	0.00	0.00	20.11.2008	604	0	0	6.8	19.95	22.11.2007
ОФЗ 26178	0.00	0.00	0.00	20.11.2009	969	0	0	6.74	19.95	23.11.2007
ОФЗ 26198	98.00	-0.27	6.43	02.11.2012	2047	1	9 800	23.51	60	04.11.2007
ОФЗ 26199	0.00	0.00	6.33	11.07.2012	1933	0	0	11.53	15.21	18.04.2007
ОФЗ 27019	0.00	0.00	6.31	18.07.2007	113	0	0	18.9	49.86	18.07.2007
ОФЗ 27020	0.00	0.00	5.17	08.08.2007	134	0	0	13.15	49.86	08.08.2007
ОФЗ 27025	0.00	0.00	4.56	13.06.2007	78	0	0	2.14	14.96	13.06.2007
ОФЗ 27026	0.00	0.00	5.74	11.03.2009	715	0	0	2.49	17.45	13.06.2007
ОФЗ 28002	0.00	0.00	3.46	12.03.2008	351	0	0	3.56	49.86	12.09.2007
ОФЗ 28003	0.00	0.00	3.24	16.04.2008	386	0	0	43.83	49.86	18.04.2007
ОФЗ 28004	0.00	0.00	5.26	13.05.2009	778	0	0	36.16	49.86	16.05.2007
ОФЗ 28005	0.00	0.00	5.26	03.06.2009	799	0	0	30.41	49.86	06.06.2007
ОФЗ 46001	0.00	0.00	5.70	10.09.2008	533	0	0	2.67	18.7	13.06.2007
ОФЗ 46002	109.50	0.05	6.25	08.08.2012	1961	6	29 410 300	10.11	44.88	15.08.2007
ОФЗ 46003	0.00	0.00	6.05	14.07.2010	1205	0	0	18.9	49.86	18.07.2007
ОФЗ 46005	0.00	0.00	7.07	09.01.2019	4306	0	0	0	0	
ОФЗ 46010	0.00	0.00	7.14	17.05.2028	7722	0	0	0	0	13.06.2007
ОФЗ 46011	0.00	0.00	6.87	20.08.2025	6721	0	0	0	0	12.09.2007
ОФЗ 46012	0.00	0.00	7.09	05.09.2029	8198	0	0	3.36	7.03	03.10.2007
ОФЗ 46014	109.15	0.09	6.37	29.08.2018	4173	4	13 092 755	3.21	44.88	12.09.2007
ОФЗ 46017	106.10	-0.14	6.49	03.08.2016	3417	4	21 241 210	9.55	21.19	16.05.2007
ОФЗ 46018	111.07	-0.12	6.56	24.11.2021	5356	26	255 685 673	3.21	22.44	13.06.2007
ОФЗ 46019	0.00	0.00	7.11	20.03.2019	4376	0	0	0	0	04.04.2007
ОФЗ 46020	102.45	0.00	6.82	06.02.2036	10543	20	2 282 559 375	7.75	34.41	15.08.2007
ОФЗ 46021	0	0	6.55	08.08.2018	4152	0	0	7.45	39.89	22.08.2007
ОФЗ 48001	0.00	0.00	7.15	31.10.2018	4236	0	0	28.03	77.29	14.11.2007

Кривая доходности облигаций 1-го эшелона



Кривая доходности государственных облигаций



Контактная информация

ОАО «Брокерский дом Открытие»

129010, Москва, Протопоповский переулок. д.19/10

Телефон: (095) 232-99-66. Факс: (095) 956-47-00

<http://www.bdopen.ru> e-mail info@open.ru

Отдел по работе с клиентами	Тужилова Жанна Начальник отдела	Тел.232-99-66 Добавочный 1165	zhanna@open.ru
	Горячева Анна специалист	Добавочный 1169	Goryacheva@open.ru
	Кузовкина Ольга специалист	Добавочный 1228	Kuzovkina@open.ru
Отдел торговых операций	Григорий Аксенов начальник отдела	Тел.232-99-66 Добавочный 1124	Agb@open.ru
	Томилин Андрей трейдер ММВБ	Тел. 777-34-87	Tomilin@open.ru
	Гневко Дмитрий трейдер ММВБ	Тел. 777-34-87	Dima@open.ru
	Костюк Константин трейдер срочный рынок ФОРТС	Тел. 745-86-57	Kostuk@open.ru
	Калачев Владислав котировки опционов по запросу	Тел. 232-99-66 Добавочный 1139	kvlad@open.ru
Аналитическое управление	Шехмаматьев Халиль Начальник управления	добавочный 1573	sha@open.ru
	Мильчакова Наталья Начальник отдела фундаментального анализа	добавочный 1569	n.milchakova@open.ru
	Афонин Александр аналитик по облигациям	добавочный 1571	afonin@open.ru
	Пивень Валерий начальник отдела рыночной аналитики аналитик по международным рынкам и макроэкономике	добавочный 1575	valerypiven@open.ru
	Тищенко Кирилл аналитик по телекомам	добавочный 1572	tkv@open.ru
	Кривохижин Сергей аналитик по металлургии	добавочный 1574	ksy@open.ru

Информация, содержащаяся в данном обзоре, предназначена исключительно для сведения клиентов компании, при этом она носит сугубо информационный характер и не является предложением о покупке или продаже ценных бумаг. Несмотря на то, что сведения, представленные в данном обзоре, были отобраны тщательным образом, «Брокерский дом Открытие» не претендует на полноту и точность предоставленных данных. Кроме того, Компания не берет на себя обязательства регулярно обновлять информацию, которая содержится в обзоре или исправлять возможные неточности. /Аналитический отдел тел 232-9966, mail: research@open.ru.