

Новости

- Агентство Moody's Investors Service присвоило окончательные долгосрочные рейтинги двум классам облигаций, которые будут выпущены ЗАО Первый Ипотечный Агент АИЖК: рейтинг А3 присвоен облигациям класса «А» объемом 2,900,000,000 руб. с погашением в 2039 г. Облигации имеют фиксированную ставку и обеспечены жилищной ипотекой; рейтинг Ba1 присвоен облигациям класса «В» объемом 264,000,000 руб. с погашением в 2039 г. Облигации имеют переменную ставку и обеспечены жилищной ипотекой
- Газпром разместил 7-летние еврооблигации на 700 млн евро под 5,364% годовых. Размещение прошло по номиналу. Организаторами выступили ABN Amro и SocGen. Одновременно компания проводит размещение еврооблигаций на 550 млн фунтов под ориентировочную доходность Gilts + 115 б.п.
- В соответствии с письмом Банка России № 19-1-2-3/476 от 25 мая 2007 года, 31 мая 2007 года состоится аукцион по размещению бескупонных краткосрочных ОБР выпуска № 4-01-21BR0-7 в объеме 10,0 млрд. руб.

Корпоративные и муниципальные облигации

В пятницу на рынке рублёвого долга сохранялось общее превосходство покупателей. По-прежнему благоприятные параметры ликвидности и денежного рынка позволили удовлетворить высокий спрос на долговые инструменты, поэтому подъём котировок проходил на фоне достаточно высокого объёма торгов.

На внешних рынках обстановка оставалась спокойной. Намечившаяся, было тенденция к укреплению доллара пока не получил развитие, что является относительно благоприятным фактором для нашего рынка.

В корпоративном секторе особой популярностью пользовались бумаги ОГК-5. Намечающиеся эмиссии новых бумаг энергетических корпораций подогревают интерес к ранее размещённым выпускам.

В понедельник серьёзные изменения маловероятны. Выходной в США может отрицательно сказаться на оборотах, однако некоторое превосходство покупателей не даст снизиться котировкам.

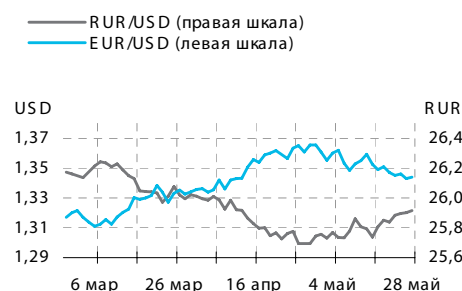
События рынка рублевых облигаций на ближайшие дни

Дата	Выпуск	Купон, Событие	Объем, млн руб
28	Ханты-мансийский об.5.	60,16	180,48
29	МаирИнвест обл.сер. 02	53,85	53,85
	Югтранзитсервис обл. 2	57,34	68,81
	Роствертол обл с.01	46,37	37,10
	ДКС ФЖС РБ об. сер. 01	59,84	29,92
	ГИДРОМАШСЕРВИС	49,36	49,36
	МГТС обл. сер.05	41,39	62,09
	Энергомаш-Фин. об. 01	57,34	40,14
	ТГК-6-Инвест обл.сер.01	18,45	36,90
30	Муниципобл. г Казани06	19,95	45,89
	АЛАДУШКИН Фин.02 об.	61,33	61,33
	Газпромбанк сер.02	32,61	163,05

Основные индикаторы

	Значение	изм.
RUR/USD	25,9152	0,0150
RUR/EUR	34,8041	-0,0317
EUR/USD	1,3440	0,0010
изм. б.п.		
RCBI	100,78	11
MIACR 1 день, %	3,47	-11
Москва 39, YTM % год.	6,42	-2
RUS 30, YTM % год.	5,78	-1
UST10, YTM % год.	4,86	3
Остатки на к/с, млрд. руб.		
по России	455,6	-21,92
по Москве	333,0	-26,94
Депозиты банков	1201,7	1,20
Объем торгов, млн. руб.		
Биржа	2 814	0,30
РПС	11 654	-10,44
ОФЗ	1 916	92,72

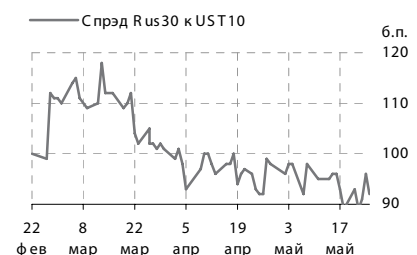
Курсы валют



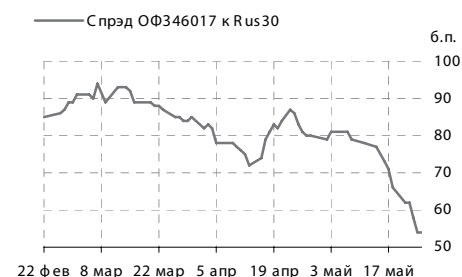
Остатки на к/с, млрд. руб.



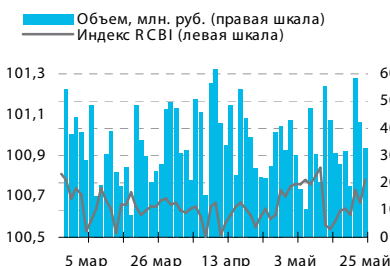
Спрэд Россия 30 и US Treasures 10



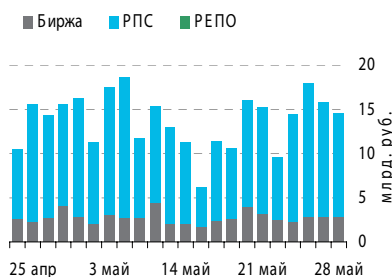
Спрэд ОФЗ 46017 и Россия 30



Индекс корпоративных облигаций ММВБ (RCBI)



Объем торгов на ММВБ, млн. руб.



Ежедневный обзор рынка рублевых облигаций

Корпоративные облигации

Лидеры роста/падения*

	УТМ	Цена закр.	НКД	До погаш.	Оборот, руб.	Кол-во сделок	Измен. цены, %
Мечел ТД-1	6,94	97,5	24,26	749	877 500	1	3,72
БелКПлюс-1	13,35	99,7	10,01	881	997 000	1	2,68
МартаФин 3	16,73	98	40,25	1 530	20 472 940	20	1,55
ГАЗПРОМ А9	7,06	101,5	18,42	2 455	34 575 234	9	1,45
МарийНПЗ	12,44	100	53,34	571	1 001 000	2	1,01
Трансмаш-2	7,66	101,7	23,33	1 357	8 671 000	3	0,79
ВикторияФ2	10,05	102,5	28,05	998	1 022 928	5	0,79
МельнКомб	15,86	99	26,78	643	734 256	2	0,76
ГАЗПРОМ А8	6,87	100,9	4,22	1 616	706 300	1	0,75
ЕВРОПА-01	10,94	100,1	10,6	1 238	1 001	1	0,70
РусТекс 3	20,79	97	10,19	879	4 426 128	4	-1,72
Лукойл4обл	7,18	101,8	32,84	2 386	84 748 054	9	-1,38
РЖД-04обл	27,39	99	29,25	20	64 350	1	-1,25
СЗЛК-Фин-1	13,18	98,5	25,21	1 012	5 418 500	2	-1,25
ГАЗЭКСФ 1	10,28	100,45	44,59	1 301	644 985	11	-0,94
Автоприбор	14,98	99,3	8,07	705	4 332 649	7	-0,51
РуссНефть1	25,68	81,5	40,8	1 295	1 008 519	19	-0,49
ЦУН 02 обл	10,32	101,11	37,92	971	3 033 300	1	-0,48
МЛК-Фин 01	0	99,53	10,25	790	894 775	1	-0,45
Татэнерго1	7,81	101,5	18,77	293	5 075 000	1	-0,43

Лидеры по обороту*

	УТМ	Цена закр.	НКД	До погаш.	Оборот, руб.	Кол-во сделок	Измен. цены, %
ОГК-5 об-1	7,55	100,17	10,27	1 588	102 562 222	13	0,07
НГК ИТЕРА	8,05	100,95	45,14	196	91 811 613	5	0,15
Лукойл4обл	7,18	101,8	32,84	2 386	84 748 054	9	-1,38
ГТ-ТЭЦ 4об	10,88	100,19	23,18	831	56 825 110	11	0,09
АптЗбиб об	9,12	101,8	38,75	767	56 747 500	6	0,00
Мечел 2об	7,38	103,1	35,9	2 210	55 908 974	15	0,16
ГПБ-Иптк-1	7,65	102,05	11,52	10 811	49 200 517	11	0,20
ЦентрТел-4	7,23	113,63	36,3	819	39 744 969	5	0,03
МартаФин 2	17,9	99,8	54,4	926	38 702 435	15	-0,10
Мосэнерго1	7,11	101,15	13,63	1 572	37 211 712	2	0,00

Муниципальные облигации

Лидеры роста/падения*

	УТМ	Цена закр.	НКД	До погаш.	Оборот, руб.	Кол-во сделок	Измен. цены, %
Мос.обл.5в	6,48	106,6	10,68	1 040	10 366 613	4	0,85
ЛенОбл-3об	7,26	128,85	55,14	2 751	26 912 116	14	0,48
СамарОбл 3	7,05	102,65	1,67	1 539	56 988 720	6	0,34
Чувашия-05	7,24	102,55	36,78	1 472	1 507 440	2	0,29
ЯрОбл-07	7,55	101,15	14,42	1 040	12 711 521	1	0,25
Якут-07 об	7,52	102,21	6,2	2 519	60 306 959	4	0,21
ВоронежОб3	7,99	107,53	40,44	1 494	659 821	12	0,17
Красярск05	7,38	100,7	8,62	512	1 007	1	0,15
ЯрОбл-05	7,77	99,95	31,21	585	519 740	1	0,15
КОМИ 8в об	7,35	100,34	19,73	3 114	33 610 500	2	0,14
ЯНАО-1 об	6,2	104,4	29,86	436	142 961 160	8	-2,07
КалужОбл-2	8,61	100,5	19,08	1 557	20 100 000	1	-1,57
ЯрОбл-04	7,94	104,5	0	732	1 254 000	1	-1,42
КОМИ 7в об	7,36	108,15	0,55	2 373	320 124	1	-0,73
ЛипецкОбл4	7,79	100,85	26,57	1 516	2 042 213	1	-0,29
ЯрОбл-02	8,69	100,45	18,21	39	1 930 984	5	-0,24
КабБалк 1	9	102	9,4	148	1 524 390	2	-0,24
МГор40-об	6,01	101,7	7,94	154	1 017 000	1	-0,20
ВолгогрОб1	7,91	104,2	50,93	1 119	537 672	11	-0,19
ВолгогрОбл	8,03	102,83	53,23	748	10 283 000	1	-0,17

Лидеры по обороту*

	УТМ	Цена закр.	НКД	До погаш.	Оборот, руб.	Кол-во сделок	Измен. цены, %
ЯНАО-1 об	6,2	104,4	29,86	436	142 961 160	8	-2,07
Мос.обл.7в	7,06	105,75	6,58	2 518	134 864 300	7	0,02
Якут-07 об	7,52	102,21	6,2	2 519	60 306 959	4	0,21
СамарОбл 3	7,05	102,65	1,67	1 539	56 988 720	6	0,34
Мос.обл.6в	6,69	108,19	7,64	1 425	56 179 873	10	0,08
МГор44-об	6,46	110,35	41,64	2 952	50 156 440	16	0,09
Карелия 1	7,93	100,4	39,12	1 104	40 165 000	3	-0,10
КОМИ 8в об	7,35	100,34	19,73	3 114	33 610 500	2	0,14
ЛенОбл-3об	7,26	128,85	55,14	2 751	26 912 116	14	0,48
КалужОбл-2	8,61	100,5	19,08	1 557	20 100 000	1	-1,57

* - По итогам торгов на ММВБ

Ежедневный обзор рынка рублевых облигаций

Итоги торгов корпоративными и региональными облигациями на ММВБ* (25.05.2007)

	Цена, % от номинала	НКД, руб.	Изм. цены, %	Доходность к погашению, % годовых	Объем торгов, руб.	Погашение	Оферта
Телекоммуникации							
ВлгТлкВТ-3	102,55	39,82	0,24	7,39	1 020 804	30.11.2010	
ДальСвз2об	104,20	41,22	0,11	7,33	52 155	30.05.2012	02.06.2010
СибТлк-6об	100,25	13,76	0	7,78	5 013	16.09.2010	18.09.2008
УрСИ сер07	101,60	15,19	0,1	7,51	1 017	13.03.2012	17.03.2009
ЦентрТел-4	113,60	36,30	0,03	7,23	39 744 969	21.08.2009	
ЮТК-03 об.	101,15	13,74	0,1	7,55	6 073 200	10.10.2009	09.10.2007
ЮТК-04 об.	103,73	17,75	-0,03	7,56	10 589 855	09.12.2009	
Банки							
ГазпромБ 1	100,35	21,98	0	7,11	0	27.01.2011	
КИТФинБанк	103,15	43,56	0,08	7,92	2 157 962	18.12.2008	
МКБ 02обл	101,00	48,15	0,05	8,51	1 012 518	04.06.2009	06.12.2007
НОМОС 7в	100,33	35,49	0,01	7,74	25 817 002	16.06.2009	18.12.2007
РосселхБ 2	102,75	0,43	0,05	7,18	22 073 508	16.02.2011	
РусСтанд-3	99,75	21,40	0	9,58	0	22.08.2007	
УРСАБанк 2	100,05	19,18	0	9,34	0	12.12.2008	15.06.2007
УРСАБанк 3	102,02	44,45	-0,02	8,68	15 300	04.06.2009	
Нефть и газ							
ГАЗПРОМ А4	104,60	22,52	0,11	6,4	26 723 517	10.02.2010	
ГАЗПРОМ А5	100,50	9,35	0	6,28	753 750	09.10.2007	
ГАЗПРОМ А6	101,25	20,18	-0,25	6,55	2 354 313	06.08.2009	
Лукойл2обл	101,25	0,60	0	6,81	0	17.11.2009	
НГК ИТЕРА	100,80	45,14	0,15	8,05	91 811 613	07.12.2007	
РуссНефть1	81,50	40,80	-0,49	25,68	1 008 519	10.12.2010	12.12.2008
Удмнефтпр	100,90	22,12	0	9,04	0	01.09.2008	
Торговля							
АптЗбиб об	101,80	38,75	0	9,12	56 747 500	30.06.2009	
ДиксиФин-1	98,00	16,22	0,31	10,03	1 933	17.03.2011	
Евросеть-2	99,92	48,02	0,07	10,52	15 842 019	02.06.2009	04.12.2007
КОПЕЙКА 02	99,90	0,48	0,1	8,99	8 879 030	15.02.2012	18.02.2009
МонеткаФ-1	100,10	2,35	0,15	10,39	250 625	14.05.2009	15.11.2007
ПятерочФ 2	104,30	40,00	0	8,04	0	14.12.2010	
ПятерочФ 2	104,05	37,96	0	8,13	9 885 580	14.12.2010	
Металлургия							
Амурмет-01	101,95	22,82	-0,19	8,88	306 298	26.02.2009	
Инпром 02	100,45	37,23	0,12	6,82	1 356 393	15.07.2010	19.07.2007
Мечел 2об	102,94	35,90	0,16	7,38	55 908 974	12.06.2013	16.06.2010
РусАлФ-Зв	100,35	12,82	0	7,03	0	21.09.2008	
ТМК-03 обл	100,65	20,47	0,1	6,99	754 618	15.02.2011	19.02.2008
ЧТПЗ 01об	102,25	40,60	0,05	7,35	10 230 000	16.06.2010	18.06.2008
ЧТПЗ 01об	102,54	42,16	-0,04	7,9	5 970 349	16.06.2010	18.06.2008
Машиностроение							
АВТОВАЗ об	90,12	2,74	0	10,01	0	13.08.2008	
ГАЗФин 01	100,75	23,49	-0,07	7,61	7 048 600	08.02.2011	12.02.2008
ИРКУТ-03об	104,10	15,32	0,19	7,38	3 964 150	16.09.2010	
ОМЗ - 4 об	92,50	0,00	0	4,52	0	26.02.2009	
ПромТр01об	100,30	37,66	0,06	9,6	15 105 147	03.07.2008	
УралВагЗФ2	100,50	13,06	0	8,01	1 292 430	05.10.2010	03.10.2007
Энергетика							
БашкирэнЗв	100,83	12,73	-0,03	8,06	49 400	09.03.2011	19.03.2009
ГидроОГК-1	103,30	31,51	0,19	7,22	3 105 000	29.06.2011	
Ленэнерго2	102,50	26,20	0,1	8,04	5 486 776	27.01.2012	
Мосэнерго2	102,00	17,82	0	7,27	1 020	18.02.2016	23.02.2012
ФСК ЕЭС-02	103,05	33,90	0,67	7	23 345 575	22.06.2010	
ФСК ЕЭС-03	100,75	31,32	0,05	6,65	12 577 861	12.12.2008	
Муниципальные							
КалужОбл-2	102,10	19,08	-1,57	8,61	20 100 000	29.08.2011	
ЛипецкОбл4	101,14	26,57	-0,29	7,79	2 042 213	19.07.2011	
МГорЗ9-об	110,30	33,97	0,08	6,42	12 249 390	21.07.2014	
МГор44-об	110,25	41,64	0,09	6,46	50 156 440	24.06.2015	
Мос.обл.4в	108,80	9,34	-0,14	6,3	11 951 500	21.04.2009	
Мос.обл.5в	105,70	10,68	0,85	6,48	10 366 613	30.03.2010	
Мос.обл.6в	108,10	7,64	0,08	6,69	56 179 873	19.04.2011	
НовсиБО-05	101,70	15,37	-0,05	7,22	1 221 565	15.12.2009	
СамарОбл 3	102,30	1,67	0,34	7,05	56 988 720	11.08.2011	

* - наиболее ликвидными выпусками.

Ежедневный обзор рынка рублевых облигаций

Государственные облигации

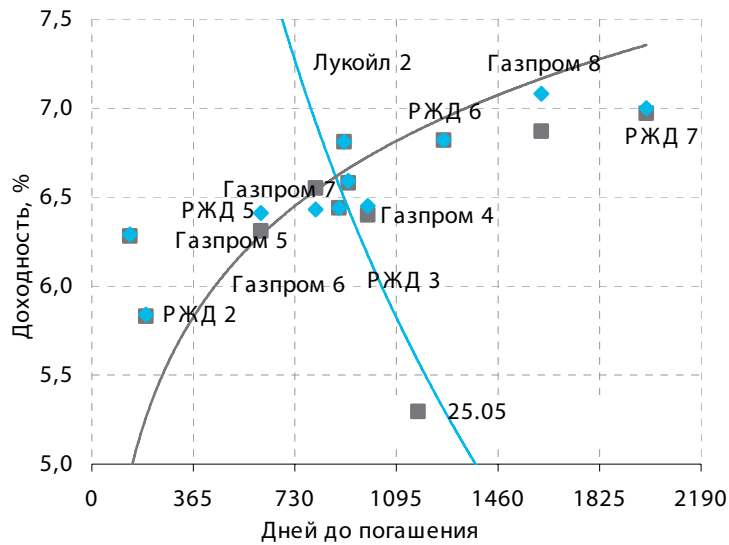
Торговая неделя на рынке ОФЗ завершилась незначительным ростом котировок на фоне продолжения инвестирования свободных денежных средств операторами. День на рынке ОФЗ был достаточно активным, он увенчался легким подъемом цен долгосрочных бумаг. Причиной этого была позитивная ситуация на денежном рынке, где ставки остаются достаточно низкими - на уровне 3% годовых. При этом рост цен ОФЗ происходит, несмотря на негативную динамику US Treasuries и российских еврооблигаций. Средневзвешенная цена ОФЗ 46018 с погашением в 2021 году в пятницу выросла на 0,01 процентного пункта - до 112,01% от номинала, объем сделок - 592,553 млн. рублей. Суммарный объем торгов на вторичном рынке ОФЗ 25 мая составил 1 млрд. 915,721 млн. рублей против 1 млрд. 823,333 млн. рублей в предыдущий торговый день.

Средневзвешенная доходность рынка ОФЗ-АД и ОФЗ-ФД в пятницу снизилась на 0,01 процентного пункта и составила 6,38% годовых.

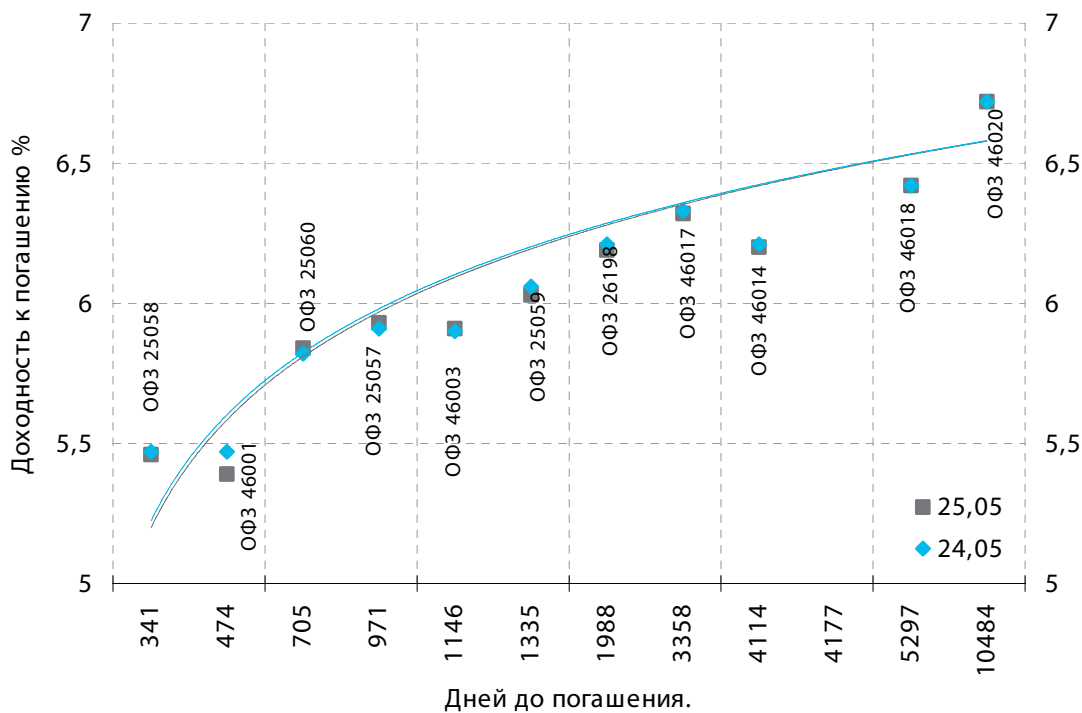
На рынке облигаций Банка России не было совершено ни одной сделки.

Выпуск	Цена последн. сделки, % от. ном.	Изм-е цены, %	Доходн., % год	Дата погашения	Дней до погашения	Кол-во сделок	Оборот, руб.	НКД, руб.	Размер купона, руб.	Дата выпл. куп.
ОБР 04002	0,00	0,00	0,00	23.06.2009	760	0	0	0	0	
ОБР 04003	0,00	0,00	5,12	22.09.2009	851	0	0	0	0	
ОФЗ 25057	103,90	-0,05	5,93	20.01.2010	971	3	4 149 001	6,08	18,45	25.07.2007
ОФЗ 25058	100,86	0,01	5,46	30.04.2008	341	1	1 043 901	3,97	15,71	01.08.2007
ОФЗ 25059	100,65	0,10	6,03	19.01.2011	1335	4	403 197 409	5,01	15,21	25.07.2007
ОФЗ 25060	100,15	-0,04	5,84	29.04.2009	705	6	42 075 500	3,65	14,46	01.08.2007
ОФЗ 25061	99,81	0,01	6,00	05.05.2010	1076	4	18 055 567	3,65	15,57	08.08.2007
ОФЗ 26176	0,00	0,00	7,83	20.11.2007	179	0	0	10,14	19,95	20.11.2007
ОФЗ 26177	0,00	0,00	0,00	20.11.2008	545	0	0	10,03	19,95	22.11.2007
ОФЗ 26178	0,00	0,00	0,00	20.11.2009	910	0	0	9,98	19,95	23.11.2007
ОФЗ 26198	99,10	0,08	6,19	02.11.2012	1988	4	30 765 952	33,21	60	04.11.2007
ОФЗ 26199	100,30	0,10	6,17	11.07.2012	1874	7	71 102 665	6,18	15,21	18.07.2007
ОФЗ 27019	0,00	0,00	3,14	18.07.2007	54	0	0	35,07	49,86	18.07.2007
ОФЗ 27020	0,00	0,00	5,04	08.08.2007	75	0	0	29,31	49,86	08.08.2007
ОФЗ 27025	100,11	-0,03	3,90	13.06.2007	19	1	1 001 100	11,84	14,96	13.06.2007
ОФЗ 27026	0,00	0,00	5,84	11.03.2009	656	0	0	13,81	17,45	13.06.2007
ОФЗ 28002	0,00	0,00	2,19	12.03.2008	292	0	0	19,72	49,86	12.09.2007
ОФЗ 28003	0,00	0,00	2,08	16.04.2008	327	0	0	10,14	49,86	17.10.2007
ОФЗ 28004	0,00	0,00	4,91	13.05.2009	719	0	0	2,47	49,86	14.11.2007
ОФЗ 28005	0,00	0,00	4,92	03.06.2009	740	0	0	46,57	49,86	06.06.2007
ОФЗ 46001	103,65	0,05	5,39	10.09.2008	474	16	53 923 205	14,8	18,7	13.06.2007
ОФЗ 46002	0,00	0,00	6,04	08.08.2012	1902	0	0	24,66	44,88	15.08.2007
ОФЗ 46003	110,05	-0,03	5,91	14.07.2010	1146	2	5 502 513	35,07	49,86	18.07.2007
ОФЗ 46005	0,00	0,00	6,95	09.01.2019	4247	0	0	0	0	
ОФЗ 46010	0,00	0,00	7,22	17.05.2028	7663	0	0	0	0	13.06.2007
ОФЗ 46011	0,00	0,00	6,96	20.08.2025	6662	0	0	0	0	12.09.2007
ОФЗ 46012	0,00	0,00	7,15	05.09.2029	8139	0	0	4,5	7,03	03.10.2007
ОФЗ 46014	109,70	0,05	6,20	29.08.2018	4114	2	982 911	17,75	44,88	12.09.2007
ОФЗ 46017	106,90	0,00	6,32	03.08.2016	3358	8	269 024 670	2,1	21,19	15.08.2007
ОФЗ 46018	112,02	0,01	6,42	24.11.2021	5297	28	592 553 415	17,75	22,44	13.06.2007
ОФЗ 46019	0,00	0,00	6,92	20.03.2019	4317	0	0	0	0	02.04.2008
ОФЗ 46020	103,64	0,02	6,72	06.02.2036	10484	24	381 248 057	18,91	34,41	15.08.2007
ОФЗ 46021	100,87	0,07	6,35	08.08.2018	4093	8	41 094 707	20,38	39,89	22.08.2007
ОФЗ 48001	0,00	0,00	7,08	31.10.2018	4177	0	0	40,56	77,29	14.11.2007

Кривая доходности облигаций 1-го эшелона



Кривая доходности государственных облигаций



Контактная информация

«Финансовая корпорация «ОТКРЫТИЕ»

129010, Москва, Протопоповский переулок, д.19/10

Телефон: (095) 232-99-66. Факс: (095) 956-47-00

<http://www.bdopen.ru> e-mail info@open.ru

Аналитическое управление Телефон (495) 232-99-66

Халиль Шехмаметьев начальник управления	доб. 1573	sha@open.ru	Валерий Пивень начальник отдела рыночной аналитики, макроэкономика, международные рынки	доб. 1575	valerypiven@open.ru
Наталья Мильчакова начальник отдела фундаментального анализа, нефть и газ, потребительский рынок	доб. 1569	n.milchakova@open.ru	Александр Афонин рынок облигаций	доб. 1571	afonin@open.ru
Кирилл Тищенко телекоммуникации, анализ рынка акций	доб. 1572	tkv@open.ru	Ксения Елисеева электроэнергетика	доб. 1570	Ksenia.eliseeva@open.ru
Сергей Кривохижин металлургия	доб. 1574	ksy@open.ru	Гельды Союнов анализ рынка акций	доб. 1618	sojunov@open.ru
Кирилл Таченников транспорт, химия	доб. 1586	k.tachennikov@open.ru			

Отдел по работе с физическими лицами

Телефон (495) 232-99-66

Жанна Тужилова	zhanna@open.ru	Александр Докучаев	sales@open.ru
Анна Горячева		Михаил Жучков	
Юлия Обухова		Ольга Молчанова	
Екатерина Жиленко		Константин Филимошин	

Отдел по работе с институциональными клиентами

Телефон (495) 229-54-13

Александр Докучаев	sales@open.ru
Михаил Жучков	
Ольга Молчанова	
Константин Филимошин	

Представительства

Ижевск	(3412) 901-201	izh@open.ru	Санкт-Петербург	(812) 329-57-00	spb@open.ru
Казань	(843) 570-70-90	kazan@open.ru	Тверь	(4822) 49-53-99	tver@open.ru
Красноярск	(3912) 746-000	krsk@open.ru	Челябинск	(351) 268-05-50	chel@open.ru
Самара	(846) 276-44-33	samara@open.ru	Ростов-на-Дону	(863) 264-90-13	rostov@open.ru
Воронеж	(4732) 39-50-92	voronezh@open.ru			

Информация, содержащаяся в данном обзоре, предназначена исключительно для сведения клиентов компании, при этом она носит сугубо информационный характер и не является предложением о покупке или продаже ценных бумаг. Несмотря на то, что сведения, представленные в данном обзоре, были отобраны тщательным образом, «Брокерский дом Открытие» не претендует на полноту и точность предоставленных данных. Кроме того, Компания не берет на себя обязательства регулярно обновлять информацию, которая содержится в обзоре или исправлять возможные неточности. /Аналитический отдел тел 232-9966, mail: research@open.ru.