

Новости

- Ставка 1-го купона 5-летних облигаций группы "Агроком" (Ростов-на-Дону) 1-й серии объемом эмиссии 1,5 млрд. рублей определена в размере 10,75% годовых. Доходность выпуска к годовой оферте составила 11,04% годовых.
- ООО "Диксис Трейдинг" перенесло дату начала размещения трехлетних облигаций 1-й серии объемом эмиссии 1,8 млрд. рублей с 29 июня на неопределенный срок.
- ЗАО "ГОТЭК" (крупный производитель упаковки) выкупило в рамках оферты облигации 2-й серии на 244,22 млн. рублей. Таким образом, было выкуплено 16,26% от общего объема эмиссии, который составляет 1,5 млрд. рублей.
- ООО "УБРИ-финанс" (100%-ная "дочка" Уральского банка реконструкции и развития, УБРИР, Екатеринбург) перенесло дату начала размещения 3-летних облигаций 2-й серии объемом эмиссии 1 млрд. рублей на 6 июля с 28 июня. Ставку 1-го купона эмитент прогнозирует на уровне 10,75-11,25% годовых.

Корпоративные и муниципальные облигации

Во вторник на рынке рублевых облигаций снижение цен продолжилось, что стало реакцией на негативную внешнюю обстановку и ухудшение рублевой ликвидности. Котировки российских государственных еврооблигаций снижались вслед за американскими казначейскими бумагами на фоне ожидания повышения ставок ФРС. Помимо этого после проведенных в понедельник налоговых выплат рублевая ликвидность заметно снизилась, в результате чего произошло заметное повышение ставок по межбанковским кредитам. Объем торгов по корпоративным и муниципальным бумагам заметно вырос и составил 11,3 млрд. руб. против 6,9 млрд. рублей днем ранее.

Котировки рублевых облигаций продолжают снижение несмотря на стабилизацию обстановки на внешних рынках. Поводом для снижения цен станет обострение обстановки на рынке межбанковских кредитов, где ставки останутся на высоком уровне из-за проведения налоговых выплат.

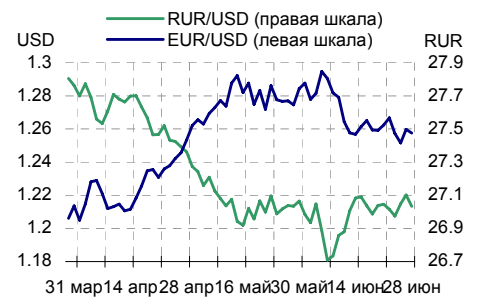
События рынка рублевых облигаций на ближайшие дни

	Выпуск	Событие
28	Стройтрансгаз 1	Выплата по 2-му купону Ставка купона: 9.6% годовых Уплата налога на прибыль
29	СУ-155 Капитал 1	Выплата по 9-му купону Ставка купона: 10.5% годовых
	Северсталь 1	Выплата по 6-му купону Ставка купона: 8.1% годовых
	Аркада АПК 1	Выплата по 2-му купону Ставка купона: 14.95% годовых Оферта по цене 80% номинала
	ЦентрТелеграф 2	Выплата по 7-му купону Ставка купона: 12% годовых
	Ярославск обл. 5	Выплата по 1-му купону Ставка купона: 8% годовых
30	СистемаФинИнв 2	Выплата по 4-му купону Ставка купона: 8.5% годовых

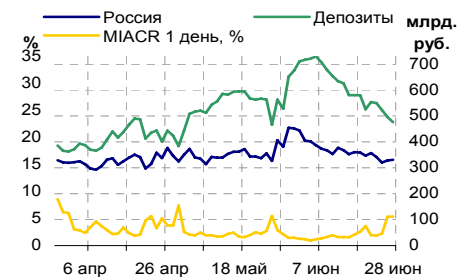
Основные индикаторы

	Значение	изм.
RUR/USD	27.0334	-0.0687
RUR/EUR	34.0486	0.0978
EUR/USD	1.2575	-0.0023
изм. б.п.		
RCBI	100.68	-10
MIACR 1 день, %	5.39	5
Москва 39, YTM % год.	7.22	5
RUS30, YTM % год.	6.53	-1
UST10, YTM % год.	5.2	-2
Остатки на к/с, млрд. руб.		
по России	331.2	0.82
по Москве	212.3	-1.12
Депозиты банков	145.2	-13.37
Объем торгов, млн. руб.		
Биржа	2 013	89.19
РПС	9 273	59.52
РЕПО	0	0.00
ОФЗ	750	-23.55

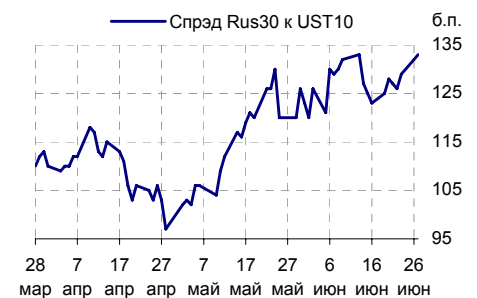
Курсы валют



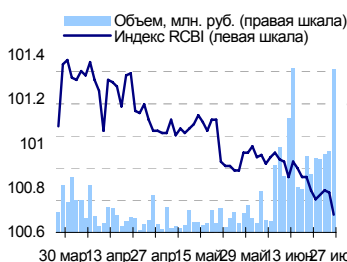
Остатки на к/с, млрд. руб.



Спрэд Россия 30 и US Treasures 10



Индекс корпоративных облигаций ММВБ (RCBI)

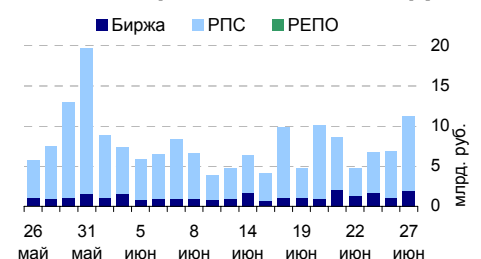


Ближайшие оферты и погашения

Бумага	Дох-ть	Цена	НКД	Дней до погашения/оферты
ЮСКК 01обл	13.47	100.01	67.12	6
Самара03-1	12.36	100.00	27.62	6
УБРИР-ф 01	13.48	99.98	59.59	7
ПромТр01об	10.67	100.00	50.72	8
Сибакadem1	8.96	100.00	19.66	8
Криоген 02	21.99	99.60	47.87	13
Перекрест1	7.47	100.05	40.55	13
ЛОМО-02 об	14.23	100.00	65.36	13
СЗЛК -1 об	16.39	99.90	63.22	15
СибТлк-3об	6.95	100.34	65.55	16

Курсив – оферта.

Объем торгов на ММВБ, млн. руб.



Ежедневный обзор рынка рублевых облигаций

Корпоративные облигации

Лидеры роста/падения*

	YTM	Цена закр.	НКД	До погаш.	Оборот, руб.	Кол-во сделок	Измен. цены, %
СЗТелек2об	3.81	103	17.05	463	507 178	9	3.22
УралСвзИн6	-1	102	62.86	21	2 294 533	6	1.67
ЦНТ-01 обл	15.14	100.23	15.34	56	8 019	2	1.24
Лукойл2обл	6.84	101.55	6.95	1 239	2 616 117	14	0.75
СМАРТС 02	12.56	100.85	0.38	364	59 067	3	0.75
РусьБанк-1	10.59	100.09	27.62	996	3 000	3	0.69
ВлгТлкВТ-3	9.22	98.5	4.89	1 617	985	1	0.61
Микоян-1об	8.08	101.2	36.99	83	2 021	2	0.60
МартаФин 2	12.08	100	6.44	1 258	300 000	1	0.60
Вагонмаш 1	11.09	104.7	1.85	723	1 245 030	3	0.58
	YTM	Цена закр.	НКД	До погаш.	Оборот, руб.	Кол-во сделок	Измен. цены, %
НОМОС 6в	8.29	102.01	35.99	415	48 914 605	12	-1.82
ВинапИнв-1	26.26	98.5	48.46	49	241 325	1	-1.55
ГАЗПРОМ А4	7.75	101.9	29.73	1 324	90 528 391	43	-1.45
ПраймДон-1	16.17	99	15.75	136	24 750	1	-1.20
Татэнерго1	8.86	101.5	27.23	625	29 487 452	7	-1.16
МОИА 01	9.2	100	1.48	1 638	8 260 251	4	-0.98
МИА-1об	0	102	12.08	2 277	217 772	6	-0.97
Слвтстекло	9.9	103	28.92	637	515 000	11	-0.96
РенинФ-01	10.88	99.66	23.93	1 372	499 300	11	-0.84
ГазпромБ 1	8.04	97	28.21	1 675	8 392 700	3	-0.82

Лидеры по обороту*

	YTM	Цена закр.	НКД	До погаш.	Оборот, руб.	Кол-во сделок	Измен. цены, %
ГАЗПРОМ А4	7.75	101.9	29.73	1 324	90 528 391	43	-1.45
УралВагЗФ2	9.19	100.4	21.26	1 561	70 389 050	12	0.00
НОМОС 6в	8.29	102.01	35.99	415	48 914 605	12	-1.82
ГАЗПРОМ А6	7.54	98.75	26.28	1 136	45 262 075	16	-0.45
СевКаб обл	11.88	101.3	25.34	466	40 643 544	6	0.30
Инпром 02	13.41	99.92	52.27	1 479	37 457 865	11	-0.18
РЖД-02обл	7.05	101.1	4.25	526	30 980 244	17	-0.15
Татэнерго1	8.86	101.5	27.23	625	29 487 452	7	-1.16
СевКаб 02	12	100	4.73	885	28 615 023	7	0.00
РуссНефть1	9.39	100.15	2.79	1 627	28 392 049	16	-0.10

Муниципальные облигации

Лидеры роста/падения*

	YTM	Цена закр.	НКД	До погаш.	Оборот, руб.	Кол-во сделок	Измен. цены, %
Чувашия-04	7.44	112.3	30.74	1 004	3 369 000	1	1.40
ЛенОбл-2об	7.7	124	4.99	1 625	554 656 760	40	1.13
Якут-05 об	7.44	100.9	16.77	298	2 240 300	3	0.94
КОМИ 5в об	6.91	109.3	1.15	545	109 300	1	0.92
МГор38-об	6.92	112.2	0.27	1 643	2 254 622	4	0.61
Якут-06 об	7.52	107.73	10.96	1 416	3 232 977	1	0.30
ВоронежОбл	7.67	107.64	4.63	536	4 297 944	3	0.22
Новсиб 3об	7.76	112.7	59.84	1 113	450 800	1	0.22
КраснодКр	7.49	102.2	11.51	322	511 000	10	0.20
КрасЯрск04	7.36	101.74	21.23	122	1 526 100	1	0.19
	YTM	Цена закр.	НКД	До погаш.	Оборот, руб.	Кол-во сделок	Измен. цены, %
Якут-10 об	9.35	105.3	2.3	721	2 106 000	1	-2.77
ВоронежОб2	8	111.75	3.92	1 087	1 117 500	1	-1.46
НижгорОбл1	11.53	100.24	17.78	127	220 528	2	-1.19
МГор43-об	5.56	108.12	11.23	690	155 514 307	3	-0.81
Мос.обл.4в	7.46	109.45	18.99	1 029	37 484 335	8	-0.73
КабБалк 1	11.84	102.25	26.08	480	46 013	1	-0.73
Томск 1	8.1	103.38	7.59	513	1 519 686	1	-0.63
ВолгогрОб1	8.45	106.4	1.64	1451	1 613 024	12	-0.61
ВолгогрОбл	8.36	105.6	3.94	1080	211 200	1	-0.56
Мос.обл.6в	7.83	105.2	15.53	1757	65 931 108	8	-0.52

Лидеры по обороту*

	YTM	Цена закр.	НКД	До погаш.	Оборот, руб.	Кол-во сделок	Измен. цены, %
ЛенОбл-2об	7.7	124	4.99	1625	554 656 760	40	1.13
МГор43-об	5.56	108.12	11.23	690	155 514 307	3	-0.81
Мос.обл.6в	7.83	105.2	15.53	1757	65 931 108	8	-0.52
Мос.обл.4в	7.46	109.45	18.99	1029	37 484 335	8	-0.73
МГор39-об	7.22	108.05	43.01	2946	34 691 282	19	-0.31
Казань02об	8.12	101.6	20.82	288	34 065 490	10	-0.10
МГор29-об	6.08	107.25	6.03	709	30 539 441	11	-0.23
Казань01об	7.24	100.22	19.56	24	9 759 550	5	0.02
Мос.обл.5в	7.58	106.5	17.26	1372	9 489 528	3	-0.28
НовсибОбл1	6.2	100.6	22.19	30	5 804 428	4	-0.09

* - По итогам торгов на ММВБ

Ежедневный обзор рынка рублевых облигаций
Итоги торгов корпоративными и региональными облигациями на ММВБ* (27.06.2006)

	Цена, % от номинала	НКД, руб.	Изм. цены, %	Доходность к погашению, % годовых	Объем торгов, руб.	Кол-во сделок	Погашение
Телекоммуникации							
СибТлк-Зоб	100.34	65.55	0	6.95	0	0	14.07.2006
СЗТелекЗоб	102.40	6.59	0	7.93	528 384	11	24.02.2011
СМАРТС 03	99.95	32.45	0	14.56	0	0	29.09.2009
Таттелеком	103.29	15.67	-0.05	8.05	454 256	1	06.05.2007
УралСвзИнб	100.32	62.86	1.67	-1	2 294 533	6	18.07.2006
ЦентрТел-3	101.26	34.51	0	6.46	0	0	15.09.2006
ЦентрТел-4	112.40	49.15	-0.31	-1	21 312 755	9	21.08.2009
ЮТК-02 об.	100.40	39.99	-0.22	10.41	11 210 506	5	07.02.2007
ЮТК-03 об.	100.95	23.89	-0.05	10.36	23 051 460	20	10.10.2009
Банки							
Зенит 1обл	100.10	20.82	-0.1	8.13	1 015 000	1	24.03.2007
РОСБАНК-1	101.23	33.96	0	7.34	1 113 530	1	15.02.2009
РусСтанд-2							14.06.2006
РусСтанд-3	100.20	28.77	-0.2	8.45	950 000	1	22.08.2007
ХКФ Банк-2	99.75	9.78	0.3	8.6	100 050	10	11.05.2010
Добывающие							
ГАЗПРОМ АЗ	101.29	34.44	-0.09	5.98	12 753 000	15	18.01.2007
ГАЗПРОМ А5	101.15	15.99	0	6.73	0	0	09.10.2007
ГАЗПРОМ А6	99.20	26.28	-0.45	7.54	45 262 075	16	06.08.2009
Лукойл2обл	100.79	6.95	0.75	6.84	2 616 117	14	17.11.2009
НГК ИТЕРА	101.29	5.34	-0.19	9.11	505 500	1	07.12.2007
Легкая промышленность							
Балтимор01	97.70	0.60	0	14.03	0	0	05.09.2006
КрВост-Инв	101.55	38.75	0	9.21	0	0	25.02.2007
ОГО-агро-1	101.69	23.82	-0.09	13.47	604 095	2	22.04.2007
РусТекстил	101.23	54.08	-0.23	13.92	551 369	6	12.09.2006
СанИнтБрюФ	101.00	47.37	-0.38	8.23	1 006	1	15.08.2006
Металлургия							
Мечел ТД-1	100.12	1.66	0	5.53	0	0	12.06.2009
МечелСГ1об	100.05	4.97	0	5.53	0	0	22.11.2007
ОМК 1 об	101.65	4.79	0.25	8.29	1 019	1	12.06.2008
РусАлФ-2в	100.60	8.33	-0.05	7.48	703 850	1	20.05.2007
ТЧМ 02обл.	100.10	6.68	0.05	9.57	1 502 250	1	02.12.2007
ЧТПЗ 01об	102.25	1.56	-0.05	8.44	306 600	2	16.06.2010
Машиностроение							
АВТОВАЗ об	101.00	33.27	0	7.67	0	0	13.08.2008
ГТ-ТЭЦ 2об							22.06.2006
ИжАвто-01	99.17	30.49	0.17	11.97	6 002 051	6	14.03.2007
МиГ-Ф обл.	100.75	5.75	0	9.87	5 143 453	6	03.06.2009
ОМЗ - 4 об	101.15	45.68	0.35	5.62	6 080 400	4	26.02.2009
Энергетика							
Башкирэн2в	101.00	32.27	-0.1	8.2	5 362 835	1	22.02.2007
Ленэнерг01	100.85	19.10	-0.12	9.47	2 324 923	4	19.04.2007
СвердлЭн-1	101.00	33.66	0	9.1	0	0	01.03.2007
ФСК ЕЭС-01	102.70	1.69	-0.1	7.04	3 692 529	14	18.12.2007
Муниципальные							
КОМИ 7в об	106.45	11.51	0	8.18	0	0	22.11.2013
ЛенОбл-Зоб	125.15	4.07	0	8.27	0	0	05.12.2014
МГор39-об	108.39	43.01	-0.31	7.22	34 691 282	19	21.07.2014
Мос.обл.4в	110.25	18.99	-0.73	7.46	37 484 335	8	21.04.2009
Мос.обл.5в	106.80	17.26	-0.28	7.58	9 489 528	3	30.03.2010
НижгорОбл1	101.45	17.78	-1.19	11.53	220 528	2	01.11.2006
Новсиб 2об	101.87	6.90	-0.07	8.08	1 544 641	4	07.12.2006
НовсибОбл2	109.98	9.47	0	6.07	0	0	29.11.2007
ЯрОбл-03	101.89	9.21	0	7.1	0	0	17.11.2006

* - наиболее ликвидными выпусками.

Ежедневный обзор рынка рублевых облигаций

Государственные облигации

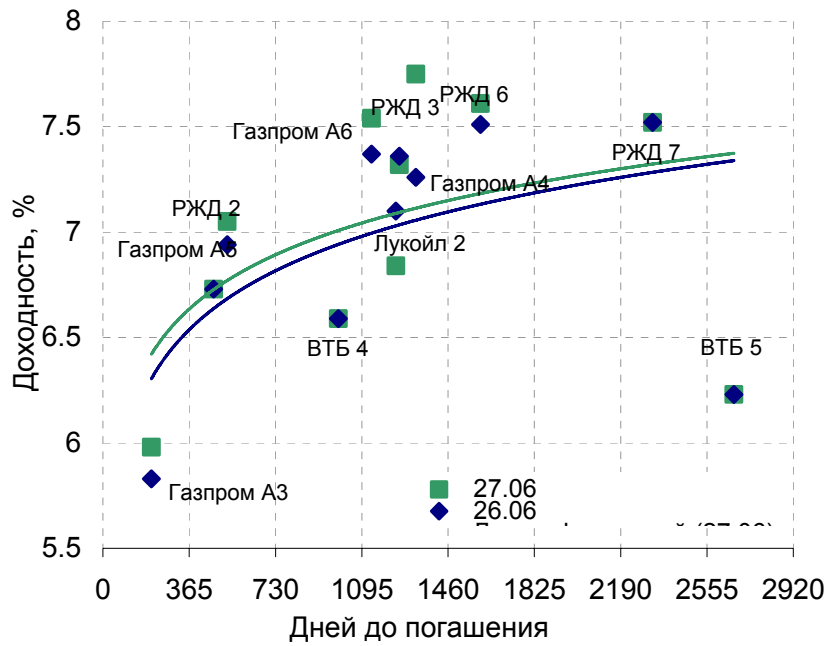
Снижение цен ОФЗ во вторник продолжилось на фоне сохранения негативной обстановки на внешних рынках. Снижение цен рублевых госбумаг последовало за падением цен российских государственных еврооблигаций. В свою очередь, российские евробонды следовали за американскими казначейскими обязательствами, снижавшимися на ожиданиях повышения ставки ФРС. Объем торгов на рынке ОФЗ во вторник составил 750 млн. рублей против 981 млн. рублей в понедельник.

Сегодня котировки ОФЗ продолжают снижаться. Несмотря на стабилизацию обстановки на внешних рынках, опасения роста ставок сохраняются. Однако активность на долговом рынке будет невысокой, поскольку инвесторы будут ожидать результатов заседания ФРС США, которое может пролить свет на дальнейшую политику ФРС в отношении ставок, что поможет определиться инвесторам с их дальнейшей стратегией.

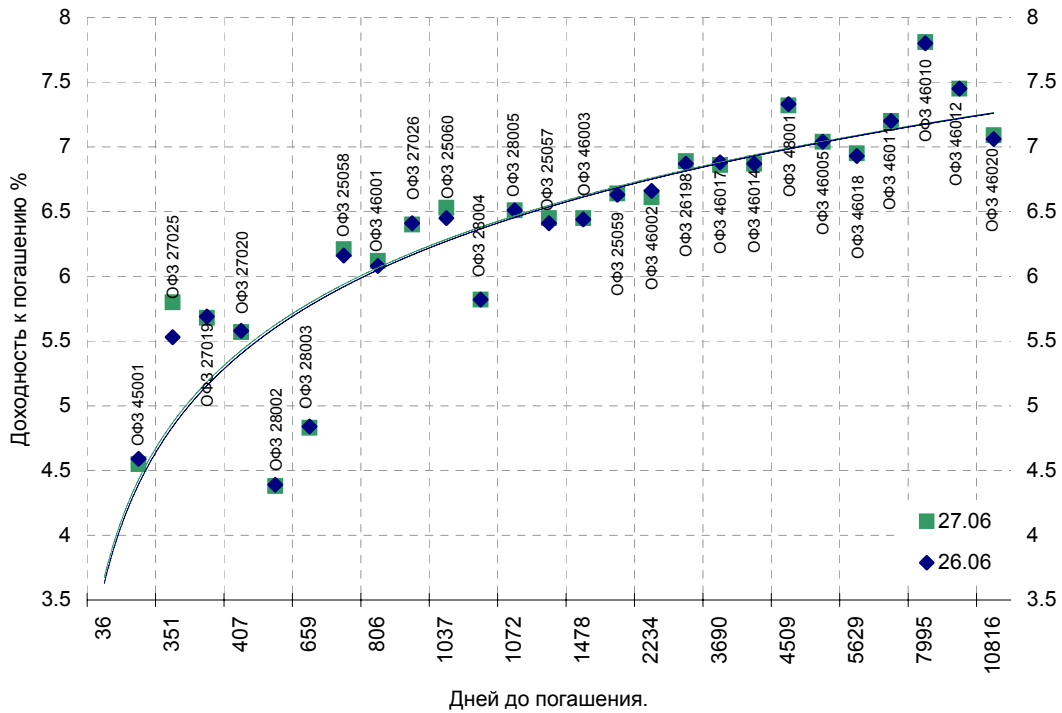
Выпуск	Цена последн. сделки, % от. ном.	Изм-е цены, %	Доходн., % год	Дата погашения	Дней до погашения	Кол-во сделок	Оборот, руб.	НКД, руб.	Размер купона, руб.	Дата выпл. куп., ггггммдд
ОБР 04002	98.92	0.03	5.00	23.06.2009	1092	12	20 003 794	0	0	0
ОБР 04003	97.66	-0.11	5.11	22.09.2009	1183	4	19 550 567	0	0	0
ОФЗ 25057	103.50	-0.11	6.45	20.01.2010	1303	11	38 494 274	12.57	18.45	20060726
ОФЗ 25058	100.40	-0.08	6.21	30.04.2008	673	9	10 145 416	9.5	15.71	20060802
ОФЗ 25059	98.49	-0.04	6.64	19.01.2011	1667	12	70 552 482	10.36	15.21	20060726
ОФЗ 25060	98.52	-0.18	6.53	29.04.2009	1037	1	985 200	8.74	14.46	20060802
ОФЗ 26175	0.00	0.00	5.19	20.11.2006	146	0	0	11.95	19.95	20061120
ОФЗ 26176	0.00	0.00	0.00	20.11.2007	511	0	0	11.89	19.95	20061121
ОФЗ 26177	0.00	0.00	0.00	20.11.2008	877	0	0	11.78	19.95	20061123
ОФЗ 26178	0.00	0.00	0.00	20.11.2009	1242	0	0	11.73	19.95	20061124
ОФЗ 26198	95.50	-0.07	6.89	02.11.2012	2320	11	42 245 971	38.63	60	20061104
ОФЗ 27019	0.00	0.00	5.68	18.07.2007	386	0	0	43.83	49.86	20060719
ОФЗ 27020	0.00	0.00	5.57	08.08.2007	407	0	0	38.08	49.86	20060809
ОФЗ 27025	100.75	-0.24	5.80	13.06.2007	351	3	8 052 958	2.49	17.45	20060913
ОФЗ 27026	0.00	0.00	6.40	11.03.2009	988	0	0	2.67	18.7	20060913
ОФЗ 28002	0.00	0.00	4.38	12.03.2008	624	0	0	28.49	49.86	20060913
ОФЗ 28003	0.00	0.00	4.83	16.04.2008	659	0	0	18.9	49.86	20061018
ОФЗ 28004	0.00	0.00	5.82	13.05.2009	1051	0	0	11.23	49.86	20061115
ОФЗ 28005	0.00	0.00	6.51	03.06.2009	1072	0	0	5.48	49.86	20061206
ОФЗ 45001	0.00	0.00	4.55	15.11.2006	141	0	0	2.81	6.23	20060816
ОФЗ 45002	0.00	0.00	2.98	02.08.2006	36	0	0	12	14.96	20060802
ОФЗ 46001	105.54	-0.07	6.12	10.09.2008	806	17	106 013 772	3.56	24.93	20060913
ОФЗ 46002	109.59	0.20	6.61	08.08.2012	2234	21	54 288 208	36.16	49.86	20060816
ОФЗ 46003	111.40	-0.04	6.45	14.07.2010	1478	6	41 218 679	43.83	49.86	20060719
ОФЗ 46005	0.00	0.00	7.04	09.01.2019	4579	0	0	0	0	0
ОФЗ 46010	0.00	0.00	7.81	17.05.2028	7995	0	0	0	0	20070613
ОФЗ 46011	0.00	0.00	7.20	20.08.2025	6994	0	0	0	0	20060913
ОФЗ 46012	0.00	0.00	7.45	05.09.2029	8471	0	0	8.79	12.08	20061004
ОФЗ 46014	107.95	0.00	6.87	29.08.2018	4446	4	5 520 450	28.49	49.86	20060913
ОФЗ 46017	105.05	0.13	6.86	03.08.2016	3690	16	43 859 672	10.11	22.44	20060816
ОФЗ 46018	109.10	-0.20	6.95	24.11.2021	5629	23	291 427 435	3.38	23.68	20060913
ОФЗ 46020	99.20	-0.32	7.09	06.02.2036	10816	14	37 476 500	25.13	34.65	20060816
ОФЗ 48001	0.00	0.00	7.32	31.10.2018	4509	0	0	48.88	79.78	20061115

Ежедневный обзор рынка рублевых облигаций

Кривая доходности облигаций 1-го эшелона



Кривая доходности государственных облигаций



Контактная информация

ОАО «Брокерский дом Открытие»,
105066 Москва, ул. Александра Лукьянова д. 3.
Телефон: (495) 232-99-66
Факс: (495) 956-47-00
www.open.ru
info@open.ru

Отдел по работе с клиентами	Тужилова Жанна Начальник отдела	Тел.232-99-66 добавочный 165	zhanna@open.ru
	Горячева Анна специалист	добавочный 169	Goryacheva@open.ru
	Кузовкина Ольга специалист	добавочный 228	Kuzovkina@open.ru
Отдел торговых операций	Григорий Аксенов начальник отдела	Тел.232-99-66 добавочный 124	Agb@open.ru
	Томилин Андрей трейдер ММВБ	Тел. 777-34-87	Tomilin@open.ru
	Гневко Дмитрий трейдер ММВБ	Тел. 777-34-87	Dima@open.ru
	Костюк Константин трейдер срочный рынок ФОРТС	Тел. 745-86-57	Kostuk@open.ru
	Калачев Владислав котировки опционов по запросу	Тел. 232-99-66 добавочный 139	kvlad@open.ru
Аналитическое управление	Шехмамetyев Халиль Начальник управления	добавочный 230	sha@open.ru
	Мильчакова Наталья Начальник отдела фундаментального анализа	добавочный 210	n.milchakova@open.ru
	Афонин Александр аналитик по облигациям	добавочный 173	afonin@open.ru
	Пивень Валерий аналитик по международным рынкам	добавочный 232	valerypiven@open.ru
	Каленкович Алексей аналитик по производным инструментам	добавочный 231	kalenkovich@open.ru
	Тищенко Кирилл аналитик	Добавочный 127	tkv@open.ru

Информация, содержащаяся в данном обзоре, предназначена исключительно для сведения клиентов компании, при этом она носит сугубо информационный характер и не является предложением о покупке или продаже ценных бумаг. Несмотря на то, что сведения, представленные в данном обзоре, были отобраны тщательным образом, «Брокерский дом Открытие» не претендует на полноту и точность предоставленных данных. Кроме того, Компания не берет на себя обязательства регулярно обновлять информацию, которая содержится в обзоре или исправлять возможные неточности. /Аналитический отдел тел 232-9966, mail: research@open.ru.