

Новости

▪ Ставка 1-го купона дебютных 3-летних облигаций ООО "ПЭБ Лизинг" (Санкт-Петербург) на 500 млн рублей по итогам конкурса была установлена на уровне 12,5% годовых. Доходность выпуска к 1,5-годовой оферте составила 12,89% годовых.

▪ ОАО "Московская областная инвестиционная трастовая компания" ("Мособлтрастинвест") полностью разместило дебютный 3-летний выпуск облигаций на 3 млрд рублей, ставка 1-го купона в ходе конкурса была установлена в размере 9% годовых. Доходность выпуска к погашению составила 9,2% годовых.

▪ ЗАО "Средневожская межрегиональная ассоциация радиотелекоммуникационных систем" (СМАРТС) установило ставки 5-6-го купонов 5-летних облигаций 3-й серии на уровне 14,1% годовых. Выплата на одну облигацию номинальной стоимостью 1 тыс. рублей составит 70,31 рубля.

▪ Держатели облигаций ООО "Автобан-Инвест" (Краснодар) 1-й серии не воспользовались предложением о досрочном выкупе бумаг.

Корпоративные и муниципальные облигации

В среду котировки рублевых облигаций двигались без единого направления, при этом произошло резкое увеличение торговой активности. Лидерами по торговым оборотам стали бумаги первого эшелона и некоторые выпуски второго, при этом однозначной тенденции ни в одном из секторов долгового рынка не наблюдалось. Негативное влияние на рынок оказывала обстановка на денежном рынке, где уровень рублевой ликвидности остался невысоким, при этом произошло небольшое снижение ставок по межбанковским кредитам. Однако запланированные на сегодня налоговые выплаты и приближение конца месяца способствовало сохранению спроса на рубли, что оказывало давление на долговые бумаги.

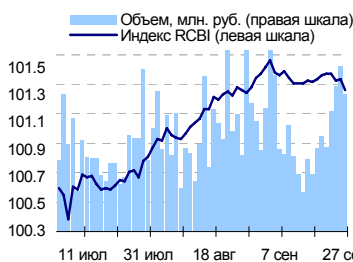
Суммарный объем торгов по корпоративным и муниципальным бумагам во вторник составил 22,7 млрд рублей против 10,1 млрд рублей днем ранее.

На рынке рублевых облигаций сегодня сохранится неоднозначная обстановка. Давление на рынок со стороны денежного рынка сохранится, со стороны внешнего рынка заметной поддержки не ожидается. Уровень рублевой ликвидности по-прежнему остается на невысоком уровне, что в совокупности с проводимыми сегодня налоговыми выплатами и окончанием месяца будет способствовать сохранению повышенных ставок по межбанковским кредитам.

События рынка рублевых облигаций на ближайшие дни

Выпуск	Событие
28 Арсенал-Финанс 2 Тульская обл. 31001 НОК 2	Выплата по 2-му купону Ставка купона: 13.4% годовых Выплата по 1-му купону Ставка купона: 8.5% годовых Размещение на ММВБ облигаций
Кировская обл. 2 ПИТ инвестментс 1	Размещение на ММВБ облигаций Выплата по 6-му купону Ставка купона: 12% годовых Погашение облигаций
СУ-155 Капитал 1 Арсенал-Финанс 1	Выплата по 10-му купону Ставка купона: 10.5% годовых Выплата по 3-му купону Ставка купона: 15.75% годовых Оферта по цене 100% номинала
ЦентрТелеграф 2	Выплата по 8-му купону Ставка купона: 12% годовых

Индекс корпоративных облигаций ММВБ (RCBI)



Ближайшие оферты и погашения

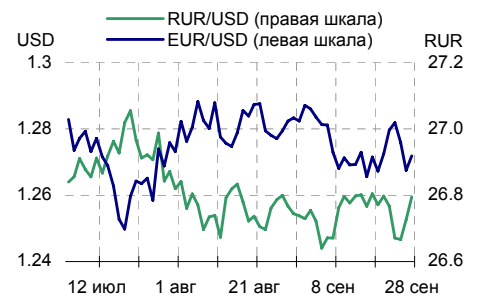
Бумага	Доходность	Цена	НКД	Дней до погашения/оферты
СМАРТС 03	13.30	99.50	67.99	5
ПРББ-5	9.37	100.03	43.05	5
Хабаровск5	11.00	100.05	23.01	7
МидлендКМ1	10.90	99.99	59.59	7
ЕПК-1	12.50	99.50	41.71	7
ПЭФ-Союз-1	3.00	100.00	52.44	7
Кедр-01	13.50	99.95	24.71	8
ТВЗ 01	2.38	100.43	68	12
ТурАлемФ 1	12.38	99.80	29.63	12
ВолгоБур01	11.12	100.00	51.09	13

Курсив – оферта.

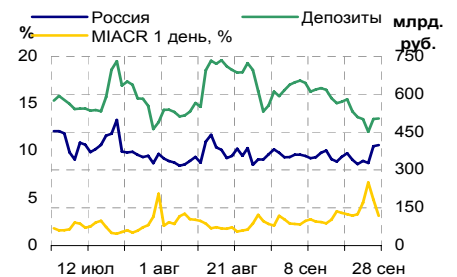
Основные индикаторы

	Значение	изм.
RUR/USD	26.7944	0.0681
RUR/EUR	33.9726	-0.0874
EUR/USD	1.2719	0.0044
изм. б.п.		
RCBI	101.34	-8
MIACR 1 день, %	3.14	-172
Москва 39, YTM % год.	6.77	-3
RUS30, YTM % год.	5.75	-1
UST10, YTM % год.	4.6	1
изм.%		
Остатки на к/с, млрд. руб.		
по России	398.4	1.09
по Москве	278.4	1.87
Депозиты банков	105.6	-1.77
Объем торгов, млн. руб.		
Биржа	2 822	23.12
РПС	19 899	154.07
РЕПО	0	0.00
ОФЗ	1 607	16.97

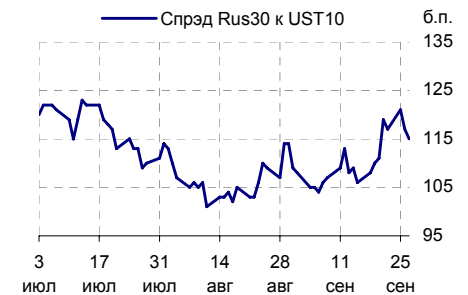
Курсы валют



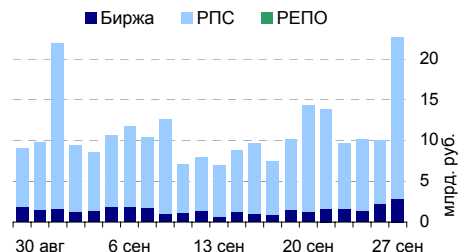
Остатки на к/с, млрд. руб.



Спрэд Россия 30 и US Treasures 10



Объем торгов на ММВБ, млн. руб.



Ежедневный обзор рынка рублевых облигаций

Корпоративные облигации

Лидеры роста/падения*

	YTM	Цена закр.	НКД	До погаш.	Оборот, руб.	Кол-во сделок	Измен. цены, %
РосселхБ 2	7.59	101.75	7.53	1 603	26 630 758	14	0.54
ГОТЭК-2	11.79	99.99	30.56	995	9 397 588	11	0.39
ОСТ-2об	13.25	100	49.13	589	49 000	2	0.30
Импэксб-02	6.68	100.5	32.67	571	19 850	2	0.30
ТалостоФ-1	10.18	100.05	5.21	891	700 350	1	0.30
Евросервис	12.34	100.48	3.07	447	102 007	3	0.28
Инпром 02	9.09	101.35	20.23	1 387	42 361 872	6	0.27
ВлгТлкВТ-3	7.84	102.2	26.32	1 525	21 579 075	22	0.25
ДальСвзЗоб	7.93	101.5	26.39	980	6 173 760	20	0.25
СудострБ-1	10.66	100.05	23.88	1 009	1 500 750	1	0.24
	YTM	Цена закр.	НКД	До погаш.	Оборот, руб.	Кол-во сделок	Измен. цены, %
ФСК ЕЭС-02	7.79	101.92	20.79	1 364	104 240 360	7	-2.09
МИГ-Ф обл.	10.4	100.2	32.22	980	1 002	1	-1.13
Таттелеком	9.11	101.7	16.32	221	516 585	2	-0.59
РусТекс 2	14.64	98	6.99	890	119 620	3	-0.51
МИА-1об	0	102.5	12.47	2 185	752 150	4	-0.49
Лукойл2обл	6.89	101.32	25.23	1 147	203 653	2	-0.42
МГТС-04 об	7.21	100	29.96	938	1 000 000	1	-0.40
ЛОКОБанк 2	11.26	100.2	22.37	573	1 002	1	-0.40
ЮТК-02 об.	9.07	100.55	14.1	133	6 033	6	-0.36
МегаФонЗоб	7.19	103.15	41.05	566	21 674	2	-0.34

Лидеры по обороту*

	YTM	Цена закр.	НКД	До погаш.	Оборот, руб.	Кол-во сделок	Измен. цены, %
ТМК-02 обл	7.81	101.16	0.28	909	202 459 491	105	-0.09
НГК ИТЕРА	8.6	101.45	29.92	436	164 585 214	89	0.10
ФСК ЕЭС-02	7.79	101.92	20.79	1 364	104 240 360	7	-2.09
ЮТэйр-Ф 02	10.56	100.1	4.27	895	72 469 802	5	-0.15
ТЧМ 02обл.	9.24	100.1	31.25	431	61 361 300	4	0.10
ГАЗПРОМ А6	6.74	100.8	9.14	1 044	54 886 504	8	0.15
ГидроОГК-1	7.38	103.35	18.64	1 736	51 631 034	3	-0.14
ТМК-01 обл	7.84	100.15	45.15	23	50 875 112	8	0.05
Зенит 2обл	8.54	100.03	9.65	873	50 011 960	13	0.08
РЖД-05обл	6.75	100.06	11.33	848	49 019 000	7	0.06

Муниципальные облигации

Лидеры роста/падения*

	YTM	Цена закр.	НКД	До погаш.	Оборот, руб.	Кол-во сделок	Измен. цены, %
Якут-10 об	7.84	107.01	2.63	629	170 146	1	1.90
КостромОБ4	6.19	107.29	4.93	531	23 767 222	6	1.88
КОМИ 7в об	7.48	109.19	41.75	2 613	68 577 845	8	1.62
Чувашия-04	7.13	112	0.34	912	30 811 844	9	0.98
Новсиб Зоб	7.12	113.25	27.42	1 021	6 016 394	4	0.88
ВоронежОБ2	7.35	112.29	36.68	995	9 532 809	4	0.84
Мос.обл.Зв	5.23	105.02	11.45	326	19 951 900	2	0.50
ЛенОбл-2об	7.15	125	40.3	1 533	5 250 000	1	0.32
ТверОбл об	6.3	101.65	15.74	57	6 098 665	2	0.31
Якут-06 об	7.19	108.07	11.23	1 324	20 406 477	6	0.29
	YTM	Цена закр.	НКД	До погаш.	Оборот, руб.	Кол-во сделок	Измен. цены, %
МГор47-об	5.97	108.6	16.72	944	5 430 000	1	-2.16
ЯрОбл-04	7.95	106.01	37.97	972	14 741 621	4	-0.75
МГор36-об	6.06	108.25	28.22	811	1 083	1	-0.41
КалужОбл-2	8.18	102.1	5.42	1 797	2 141 101	3	-0.28
Казань02об	7.81	101.25	21.1	196	31 294 120	5	-0.10
ЛипецкОбл4	7.85	100.81	13.94	1 756	1 009 108	1	-0.09
ИркОбл31-3	7.82	99.7	4.25	1519	1 096 700	1	-0.09
ТверОбл 05	7.86	100.62	5.88	795	2 666 430	1	-0.08
ИркОбл31-2	7.95	100.1	35.86	757	3 003 000	1	-0.04
Белгор2003	7.06	109.97	57.92	580	549 848	2	-0.03

Лидеры по обороту*

	YTM	Цена закр.	НКД	До погаш.	Оборот, руб.	Кол-во сделок	Измен. цены, %
МГор39-об	6.77	110.19	18.63	2854	105 626 051	14	0.17
Казань06об	8.39	100.13	7.15	1067	84 594 051	12	0.01
КОМИ 7в об	7.48	109.19	41.75	2613	68 577 845	8	1.62
ВоронежОБ3	7.9	109	24.15	1734	67 960 800	5	0.01
НовсибО-05	7.63	101.8	1.97	1175	65 093 416	5	0.20
Удмуртия-1	7.9	100.89	20.67	822	49 522 850	10	0.04
Чувашия-05	7.56	101.65	24.3	1712	41 972 873	10	0.15
НижгорОбл2	7.19	103.9	41.24	767	34 000 300	4	0.15
Казань02об	7.81	101.25	21.1	196	31 294 120	5	-0.10
Чувашия-04	7.13	112	0.34	912	30 811 844	9	0.98

* - По итогам торгов на ММВБ

Ежедневный обзор рынка рублевых облигаций
Итоги торгов корпоративными и региональными облигациями на ММВБ* (27.09.2006)

	Цена, % от номинала	НКД, руб.	Изм. цены, %	Доходность к погашению, % годовых	Объем торгов, руб.	Погашение	Оферта
Телекоммуникации							
ВлГТлкВТ-3	101.95	26.32	0.25	7.84	21 579 075	30.11.2010	
ДальСвз2об	102.25	27.16	-0.09	8.31	2 043	30.05.2012	02.06.2010
СибТлк-6об	100.00	1.29	0	8	0	16.09.2010	18.09.2008
УрСИ сер07	101.20	1.84	-0.05	8.03	10 135 115	13.03.2012	17.03.2009
ЦентрТел-4	114.53	14.75	0	-56.92	17 636 630	21.08.2009	16.11.2006
ЮТК-03 об.	102.25	51.36	-0.03	8.79	43 143 156	10.10.2009	09.10.2007
ЮТК-04 об.	102.28	4.03	0.02	9.04	44 248 533	09.12.2009	
Банки							
ГазпромБ 1	99.30	10.70	0.1	7.39	26 141 950	27.01.2011	
КИТФинБанк	100.65	29.34	0.05	7.29	2 920 437	18.12.2008	17.12.2006
МКБ 02обл	99.90	31.63	0.07	10.67	549 835	04.06.2009	06.12.2007
НОМОС 7в	100.12	22.38	0	8.28	5 006 100	16.06.2009	18.12.2007
РосселхБ 2	101.20	7.53	0.54	7.59	26 630 758	16.02.2011	
РусСтанд-3	100.30	8.05	-0.2	8.44	2 004	22.08.2007	
Сивакадем2	101.25	3.29	0	8.43	0	12.12.2008	15.06.2007
Сивакадем3	101.20	29.19	0	9.28	0	04.06.2009	
Нефть и газ							
ГАЗПРОМ А4	104.58	9.46	0.02	6.82	8 262 849	10.02.2010	
ГАЗПРОМ А5	101.85	35.10	0	5.79	0	09.10.2007	
ГАЗПРОМ А6	100.65	9.14	0.15	6.74	54 886 504	06.08.2009	
Лукойл2обл	101.75	25.23	-0.42	6.89	203 653	17.11.2009	
НГК ИТЕРА	101.35	29.92	0.1	8.6	164 585 214	07.12.2007	
РуссНефть1	101.17	26.10	0.08	8.79	18 288 276	10.12.2010	12.12.2008
Удмнефтпр	100.18	6.77	-0.05	9.01	10 013 000	01.09.2008	01.12.2006
Торговля							
Апт36и6 об	101.30	23.03	0	9.55	0	30.06.2009	
ДиксиФин-1	98.85	1.52	-0.18	9.85	14 800 300	17.03.2011	
Евросеть-2	100.15	31.73	0.01	10.33	5 008	02.06.2009	04.12.2007
КОПЕЙКА 02	99.25	8.34	-0.15	9.44	1 984	15.02.2012	18.02.2009
МонеткаФ-1	99.90	38.70	0	11.06	0	14.05.2009	15.11.2007
МагнитФ 01	102.10	32.24	0	8.41	0	19.11.2008	
ПятерочФ 2	104.00	25.22	-0.05	8.33	5 259 900	14.12.2010	
Металлургия							
Амурмет-01	101.65	7.25	0.1	9.18	6 609 200	26.02.2009	
Инпром 02	101.08	20.23	0.27	9.09	42 361 872	15.07.2010	19.07.2007
Инпром 03	100.03	36.94	-0.03	10.93	6 213 005	18.05.2011	23.05.2007
Мечел 2об	100.60	22.55	0.1	8.34	13 182 200	12.06.2013	16.06.2010
РусАлФ-3в	100.05	1.18	-0.25	7.44	2 994 000	21.09.2008	
ТМК-03 обл	100.40	7.84	-0.04	7.81	4 517 202	15.02.2011	19.02.2008
ЧТПЗ 01об	102.40	25.51	-0.29	8.32	2 047	16.06.2010	18.06.2008
Машиностроение							
АВТОВАЗ об	100.65	10.59	-0.03	7.63	12 572 504	13.08.2008	14.02.2007
ГАЗФин 01	100.18	10.00	0.08	8.45	5 011 003	08.02.2011	12.02.2008
ИРКУТ-03об	101.20	1.44	0.15	8.51	6 038 497	16.09.2010	
ОМЗ - 4 об	99.99	0.00	0	0	0	26.02.2009	
ПромТр01об	100.05	22.17	-0.01	9.94	29 095 400	03.07.2008	
УралВаг3Ф2	100.80	44.83	0	8.69	0	05.10.2010	03.10.2007
Энергетика							
БашкирэнЗв	100.15	19.56	0	8.49	0	09.03.2011	19.03.2009
ГидроОГК-1	103.50	18.64	-0.14	7.38	51 631 034	29.06.2011	
Ленэнерго01	101.00	44.93	0.02	8.5	506 050	19.04.2007	
Мосэнерго2	100.85	5.66	0.15	7.56	8 219 302	18.02.2016	23.02.2012
ФСК ЕЭС-02	104.10	20.79	-2.09	7.79	104 240 360	22.06.2010	
ФСК ЕЭС-03	100.38	20.04	0.1	6.97	13 858 340	12.12.2008	
Муниципальные							
КалужОбл-2	102.39	5.42	-0.28	8.18	2 141 101	29.08.2011	
ЛипецкОбл4	100.90	13.94	-0.09	7.85	1 009 108	19.07.2011	
МГор39-об	110.00	18.63	0.17	6.77	105 626 051	21.07.2014	
МГор44-об	109.90	26.03	0.18	6.78	8 092 548	24.06.2015	
Мос.обл.4в	110.40	19.29	0	6.72	0	21.04.2009	
Мос.обл.5в	107.85	36.16	0	6.81	0	30.03.2010	
Мос.обл.6в	107.85	38.22	0.21	7.02	921 478	19.04.2011	
НовсиБО-05	101.60	1.97	0.2	7.63	65 093 416	15.12.2009	
СамарОбл 3	100.85	8.54	0.01	7.6	38 843 510	11.08.2011	

* - наиболее ликвидными выпусками.

Ежедневный обзор рынка рублевых облигаций

Государственные облигации

В среду котировки большинства выпусков ОФЗ выросли на фоне улучшения обстановки на денежном рынке. Ставки по межбанковским кредитам продолжили снижаться в результате уменьшения спроса на рубли. Помимо этого поддержку рынку оказывал рост котировок на рынке внешнего госдолга. в результате чего еврооблигации России продолжили сужать спрэд к американским госбумагам

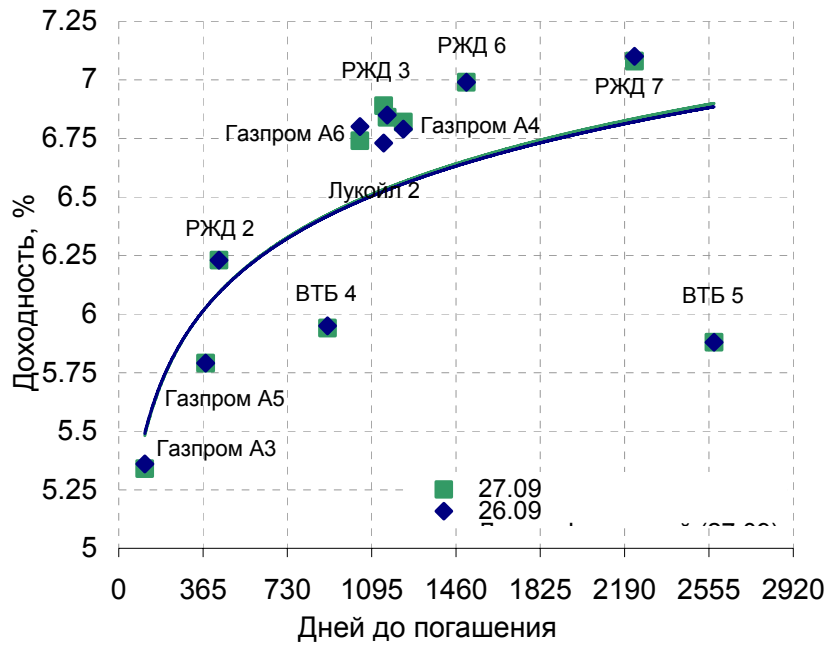
Объем торгов на рынке ОФЗ в среду был равен 1,6 млрд рублей против 1,4 млрд рублей днем ранее.

Сегодня на рынке ОФЗ обстановка может ухудшиться в первую очередь из-за роста ставок на межбанковском рынке, чему будет способствовать очередная серия налоговых выплат, помимо этого заметной поддержки со стороны внешнего долгового рынка не ожидается.

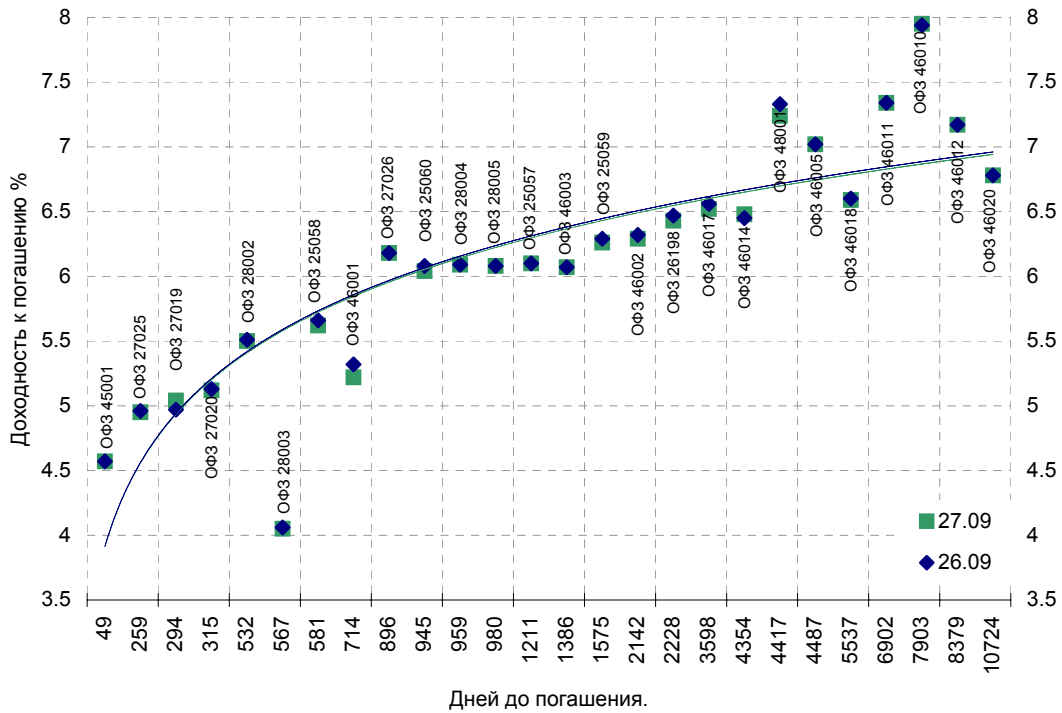
Выпуск	Цена последн. сделки, % от. ном.	Изм-е цены, %	Доходн., % год	Дата погашения	Дней до погашения	Кол-во сделок	Оборот, руб.	НКД, руб.	Размер купона, руб.	Дата выпл. куп., ггггммдд
ОБР 04002	0.00	0.00	3.92	23.06.2009	1000	0	0	0	0	
ОБР 04003	0.00	0.00	3.30	22.09.2009	1091	0	0	0	0	
ОФЗ 25057	0.00	0.00	6.10	20.01.2010	1211	0	0	12.77	18.45	25.10.2006
ОФЗ 25058	101.20	0.05	5.62	30.04.2008	581	4	12 140 011	9.67	15.71	01.11.2006
ОФЗ 25059	99.95	0.11	6.26	19.01.2011	1575	9	125 348 215	10.53	15.21	25.10.2006
ОФЗ 25060	99.75	0.10	6.04	29.04.2009	945	7	47 345 743	8.9	14.46	01.11.2006
ОФЗ 26175	0.00	0.00	4.76	20.11.2006	54	0	0	16.99	19.95	20.11.2006
ОФЗ 26176	0.00	0.00	0.00	20.11.2007	419	0	0	16.94	19.95	21.11.2006
ОФЗ 26177	0.00	0.00	0.00	20.11.2008	785	0	0	16.83	19.95	23.11.2006
ОФЗ 26178	0.00	0.00	0.00	20.11.2009	1150	0	0	16.77	19.95	24.11.2006
ОФЗ 26198	97.87	0.23	6.43	02.11.2012	2228	8	74 361 661	53.75	60	04.11.2006
ОФЗ 27019	103.90	-0.07	5.04	18.07.2007	294	1	23 897 000	19.18	49.86	17.01.2007
ОФЗ 27020	0.00	0.00	5.12	08.08.2007	315	0	0	13.42	49.86	07.02.2007
ОФЗ 27025	0.00	0.00	4.95	13.06.2007	259	0	0	2.68	17.45	13.12.2006
ОФЗ 27026	0.00	0.00	6.18	11.03.2009	896	0	0	2.88	18.7	13.12.2006
ОФЗ 28002	0.00	0.00	5.50	12.03.2008	532	0	0	3.84	49.86	14.03.2007
ОФЗ 28003	0.00	0.00	4.05	16.04.2008	567	0	0	44.11	49.86	18.10.2006
ОФЗ 28004	0.00	0.00	6.09	13.05.2009	959	0	0	36.44	49.86	15.11.2006
ОФЗ 28005	0.00	0.00	6.08	03.06.2009	980	0	0	30.68	49.86	06.12.2006
ОФЗ 45001	0.00	0.00	8.53	15.11.2006	49	0	0	2.88	6.23	15.11.2006
ОФЗ 46001	105.64	0.09	5.22	10.09.2008	714	14	471 289 128	3.84	24.93	13.12.2006
ОФЗ 46002	110.40	0.13	6.29	08.08.2012	2142	8	216 311 965	10.36	44.88	14.02.2007
ОФЗ 46003	0.00	0.00	6.07	14.07.2010	1386	0	0	19.18	49.86	17.01.2007
ОФЗ 46005	0.00	0.00	7.02	09.01.2019	4487	0	0	0	0	
ОФЗ 46010	0.00	0.00	7.95	17.05.2028	7903	0	0	0	0	13.06.2007
ОФЗ 46011	0.00	0.00	7.34	20.08.2025	6902	0	0	0	0	12.09.2007
ОФЗ 46012	0.00	0.00	7.17	05.09.2029	8379	0	0	11.85	12.08	04.10.2006
ОФЗ 46014	109.55	-0.14	6.48	29.08.2018	4354	1	109 550	3.45	44.88	14.03.2007
ОФЗ 46017	106.80	0.20	6.52	03.08.2016	3598	23	455 023 441	10.36	22.44	15.11.2006
ОФЗ 46018	111.85	0.10	6.59	24.11.2021	5537	8	100 914 498	3.64	23.68	13.12.2006
ОФЗ 46020	103.00	0.10	6.78	06.02.2036	10724	12	80 124 934	7.94	34.41	14.02.2007
ОФЗ 48001	105.30	0.67	7.24	31.10.2018	4417	3	252 239	69.04	79.78	15.11.2006

Ежедневный обзор рынка рублевых облигаций

Кривая доходности облигаций 1-го эшелона



Кривая доходности государственных облигаций



Контактная информация

ОАО «Брокерский дом Открытие»

129010, Москва, Протопоповский переулок. д.19/10

Телефон: (095) 232-99-66. Факс: (095) 956-47-00

<http://www.bdopen.ru> e-mail info@open.ru

Отдел по работе с клиентами	Тужилова Жанна Начальник отдела	Тел.232-99-66 добавочный 165	zhanna@open.ru
	Горячева Анна специалист	добавочный 169	Goryacheva@open.ru
	Кузовкина Ольга специалист	добавочный 228	Kuzovkina@open.ru
Отдел торговых операций	Григорий Аксенов начальник отдела	Тел.232-99-66 добавочный 124	Agb@open.ru
	Томилин Андрей трейдер ММВБ	Тел. 777-34-87	Tomilin@open.ru
	Гневко Дмитрий трейдер ММВБ	Тел. 777-34-87	Dima@open.ru
	Костюк Константин трейдер срочный рынок ФОРТС	Тел. 745-86-57	Kostuk@open.ru
	Калачев Владислав котировки опционов по запросу	Тел. 232-99-66 добавочный 139	kvlad@open.ru
Аналитическое управление	Шехмамetyев Халиль Начальник управления	добавочный 230	sha@open.ru
	Мильчакова Наталья Начальник отдела фундаментального анализа	добавочный 210	n.milchakova@open.ru
	Афонин Александр аналитик по облигациям	добавочный 173	afonin@open.ru
	Пивень Валерий аналитик по международным рынкам и макроэкономике	добавочный 232	valerypiven@open.ru
	Каленкович Алексей аналитик по производным инструментам	добавочный 231	kalenkovich@open.ru
	Тищенко Кирилл аналитик по телекомам	добавочный 127	tkv@open.ru
	Кривохижин Сергей аналитик по металлургии	добавочный 574	ksy@open.ru

Информация, содержащаяся в данном обзоре, предназначена исключительно для сведения клиентов компании, при этом она носит сугубо информационный характер и не является предложением о покупке или продаже ценных бумаг. Несмотря на то, что сведения, представленные в данном обзоре, были отобраны тщательным образом, «Брокерский дом Открытие» не претендует на полноту и точность предоставленных данных. Кроме того, Компания не берет на себя обязательства регулярно обновлять информацию, которая содержится в обзоре или исправлять возможные неточности. /Аналитический отдел тел 232-9966, mail: research@open.ru.