

**Новости**

- ООО "ЛСР-Инвест" (Санкт-Петербург, входит в промышленно-строительную группу "ЛСР") 5 декабря начнет размещение на ФБ ММВБ 3-летних облигаций первой серии на 2 млрд рублей.
- Москомзайм в декабре разместит облигации 48-го выпуска на 30 млрд рублей, 49-го на 25 млрд рублей и 50-го на 15 млрд рублей. Размещение 48-го выпуска состоится 11 декабря. Облигации 49-й серии будут размещаться 14 декабря. Размещение 50-го выпуска состоится 18 декабря.
- ЗАО "Вагонмаш" (Санкт-Петербург) планирует в декабре 2006 года разместить облигации 2-й серии на 1 млрд рублей. Привлеченные средства будут направлены на реструктуризацию кредитного портфеля и на реализацию инвестпрограммы.
- Совет директоров ОАО "Седьмой континент" принял решение о выпуске облигаций 2-й серии на 7 млрд рублей. Срок обращения бумаг - 1820 дней с даты начала размещения.

**Корпоративные и муниципальные облигации**

В понедельник котировки большинства рублевых облигаций снизились под давлением со стороны денежного рынка. Наибольшая активность наблюдалась среди бумаг второго эшелона. Котировки более надежных бумаг изменялись без определенной тенденции, при том что активность в этом сегменте была невысокой. Проводимые в понедельник выплаты налогов на добычу полезных ископаемых и акцизов привели к росту спроса на рубли, в результате чего ставки по межбанковским кредитам выросли до 8-9% годовых, при этом для удовлетворения потребности в рублях банки привлекли на аукционах прямого РЕПО 57 млрд рублей.

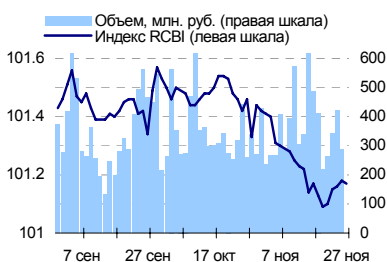
Суммарный объем торгов по корпоративным и муниципальным бумагам в понедельник составил 9.2 млрд рублей, против 11.3 млрд рублей в предыдущий день.

Котировки рублевых облигаций продолжают снижаться под давлением со стороны денежного рынка. Сегодня будут проводиться налоговые выплаты, которые приведут к очередному росту ставок по межбанковским кредитам, что негативно отразится на долговом рынке. Сегодняшние размещения не окажут заметного влияния на рынок из-за небольшого объема, а вот запланированный на завтра аукцион по размещению облигаций Газпромбанка на 5 млрд рублей может привести к снижению котировок в банковском секторе.

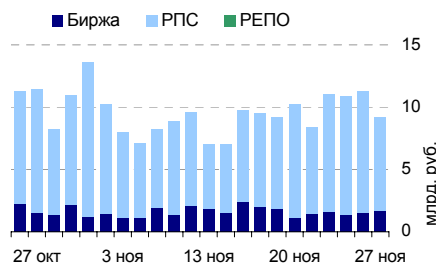
**События рынка рублевых облигаций на ближайшие дни**

| Дата | Выпуск             | Событие                | Объем, млн руб |
|------|--------------------|------------------------|----------------|
| 28   | ТНК ВР             | Купон 75.21, Погашение | 3 225.63       |
|      | МаирИнвест 2       | Купон 54.35, Оферта    | 54.35          |
|      | Ютранзитсервис 2   | Купон 57.34 руб        | 68.81          |
|      | Роствертол 1       | Купон 46.37 руб        | 37.10          |
|      | МГТС 5             | Купон 41.39 руб        | 62.09          |
|      | Гидромашсервис     | Размещение на ММВБ     | 1 000.00       |
|      | ДКС ФЖС РБ         | Размещение на ММВБ     | 500.00         |
|      | Энергомаш Финанс 1 | Размещение на ММВБ     | 700.00         |

**Индекс корпоративных облигаций ММВБ (RCBI)**



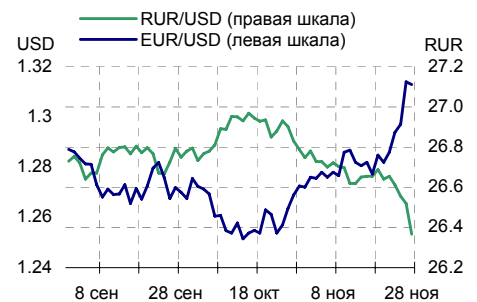
**Объем торгов на ММВБ, млн. руб.**



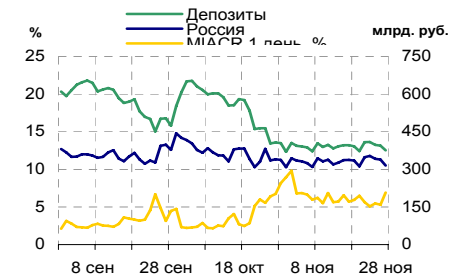
**Основные индикаторы**

|                                   | Значение | изм.    |
|-----------------------------------|----------|---------|
| RUR/USD                           | 26.3666  | -0.1533 |
| RUR/EUR                           | 34.5983  | 0.2046  |
| EUR/USD                           | 1.3129   | -0.0011 |
| изм. б.п.                         |          |         |
| RCBI                              | 101.17   | -1      |
| MIACR 1 день, %                   | 6.9      | 161     |
| Москва 39, YTM % год.             | 6.79     | 0       |
| RUS30, YTM % год.                 | 5.7      | 1       |
| UST10, YTM % год.                 | 4.53     | -2      |
| <b>Остатки на к/с, млрд. руб.</b> |          |         |
| по России                         | 315.7    | -7.01   |
| по Москве                         | 200.8    | -12.85  |
| Депозиты банков                   | 60.5     | 9.40    |
| <b>Объем торгов, млн. руб.</b>    |          |         |
| Биржа                             | 1 696    | 12.78   |
| РПС                               | 7 464    | -23.79  |
| РЕПО                              | 0        | 0.00    |
| ОФЗ                               | 469      | 66.28   |

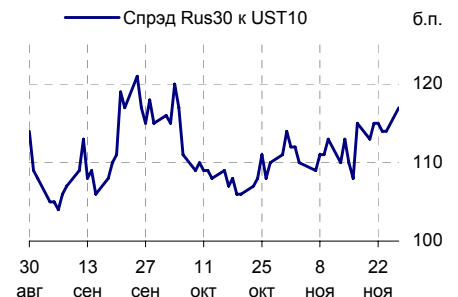
**Курсы валют**



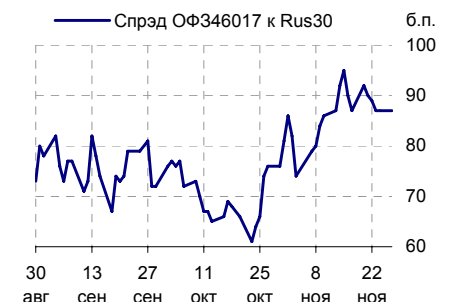
**Остатки на к/с, млрд. руб.**



**Спрэд Россия 30 и US Treasures 10**



**Спрэд ОФЗ 46017 и Россия 30**



## Ежедневный обзор рынка рублевых облигаций

### Корпоративные облигации

#### Лидеры роста/падения\*

|            | YTM   | Цена закр. | НКД   | До погаш. | Оборот, руб. | Кол-во сделок | Измен. цены, % |
|------------|-------|------------|-------|-----------|--------------|---------------|----------------|
| ОГО-агро-1 | 11.52 | 101.6      | 11    | 146       | 1 340 766    | 8             | 0.89           |
| САНОС-02об | 4.36  | 105.3      | 3.56  | 1 079     | 2 139 513    | 4             | 0.80           |
| ПромТр01об | 10.19 | 99.7       | 38.47 | 584       | 598 200      | 1             | 0.61           |
| Лукойл2обл | 6.89  | 101.25     | 1.19  | 1 086     | 20 248 146   | 4             | 0.31           |
| СтрГЛиз 01 | 5.38  | 101        | 7.53  | 1 249     | 160 432      | 3             | 0.30           |
| СвобСокол2 | 11.86 | 100.2      | 1.29  | 360       | 312 040      | 3             | 0.20           |
| ПМЗ 01     | 9.92  | 100.2      | 9.22  | 967       | 501 000      | 11            | 0.20           |
| РосселхБ 2 | 7.57  | 101.75     | 1.08  | 1 542     | 51 066 323   | 3             | 0.20           |
| Амурмет-01 | 9.06  | 101.85     | 23.63 | 822       | 11 203 500   | 2             | 0.20           |
| Миракс 01  | 10.54 | 101        | 30.56 | 631       | 1 982 630    | 2             | 0.19           |
|            | YTM   | Цена закр. | НКД   | До погаш. | Оборот, руб. | Кол-во сделок | Измен. цены, % |
| Автоприбор | 18.08 | 96.24      | 9.12  | 884       | 962 400      | 1             | -2.79          |
| Таттелеком | 11.65 | 100.21     | 6.85  | 160       | 16 351 541   | 6             | -1.47          |
| Синергия-1 | 13.77 | 97.8       | 9.67  | 877       | 1 028 966    | 2             | -0.71          |
| ТАИФ-Фин01 | 9     | 99.35      | 17.07 | 1 382     | 91 981 238   | 11            | -0.65          |
| Кедр-02    | 12.16 | 99.4       | 21.08 | 1 023     | 4 999 994    | 5             | -0.65          |
| Кедр-01    | 0     | 99.1       | 16.38 | 312       | 1 239 050    | 5             | -0.60          |
| ОСТ-2об    | 25.56 | 95.45      | 6.36  | 528       | 2 993 772    | 17            | -0.57          |
| Вагонмаш 1 | 10.56 | 104.5      | 58.44 | 570       | 547 704      | 13            | -0.48          |
| МГТС-04 об | 6.94  | 100.1      | 6.42  | 877       | 200 200      | 1             | -0.47          |
| Инпром 02  | 8.22  | 101.6      | 38.11 | 1 326     | 42 763 200   | 7             | -0.46          |

#### Лидеры по обороту\*

|            | YTM   | Цена закр. | НКД   | До погаш. | Оборот, руб. | Кол-во сделок | Измен. цены, % |
|------------|-------|------------|-------|-----------|--------------|---------------|----------------|
| ТАИФ-Фин01 | 9     | 99.35      | 17.07 | 1 382     | 91 981 238   | 11            | -0.65          |
| ЦентрТел-4 | 8.1   | 114.1      | 37.81 | 998       | 73 829 609   | 19            | 0.00           |
| РосселхБ 2 | 7.57  | 101.75     | 1.08  | 1 542     | 51 066 323   | 3             | 0.20           |
| Инпром 02  | 8.22  | 101.6      | 38.11 | 1 326     | 42 763 200   | 7             | -0.46          |
| ГАЗПРОМ А6 | 6.83  | 100.55     | 20.75 | 983       | 40 309 655   | 8             | -0.20          |
| НИКОСХИМ 2 | 11.75 | 100.7      | 3.71  | 997       | 39 368 573   | 9             | 0.10           |
| КААД-2     | 10.77 | 100        | 1.15  | 542       | 33 585 930   | 29            | 0.00           |
| ГидроОГК-1 | 7.47  | 102.92     | 32.18 | 1 675     | 32 434 400   | 5             | -0.03          |
| РОСБАНК-1  | 7.48  | 100.38     | 26.36 | 811       | 31 325 175   | 10            | -0.22          |
| ИмплозияФ1 | 13.05 | 99.11      | 36.22 | 611       | 29 393 970   | 4             | 0.04           |

### Муниципальные облигации

#### Лидеры роста/падения\*

|             | YTM  | Цена закр. | НКД   | До погаш. | Оборот, руб. | Кол-во сделок | Измен. цены, % |
|-------------|------|------------|-------|-----------|--------------|---------------|----------------|
| ЯрОбл-04    | 7.02 | 107.7      | 1.15  | 911       | 84 006       | 1             | 0.89           |
| Якут-05 об  | 5.54 | 101        | 8.55  | 145       | 68 680       | 1             | 0.57           |
| ВоронежОбл  | 7.51 | 105.7      | 26.71 | 383       | 1 162 600    | 2             | 0.37           |
| Новсиб 3об  | 7.14 | 112.35     | 49.15 | 960       | 1 122 090    | 3             | 0.31           |
| КраснЯрКр3  | 7.14 | 99.52      | 10.36 | 674       | 109 472      | 1             | 0.25           |
| ТульскОб 1  | 7.59 | 102.6      | 13.97 | 944       | 87 160 685   | 13            | 0.14           |
| КОМИ 6в об  | 7.26 | 116.35     | 16.27 | 1 417     | 581 750      | 2             | 0.13           |
| Казань02об  | 7.85 | 100.85     | 12.88 | 135       | 14 081 819   | 7             | 0.10           |
| МГор47-об   | 5.92 | 108.1      | 8.22  | 883       | 2 162        | 2             | 0.09           |
| ЛипецкОбл4  | 7.86 | 100.75     | 27.23 | 1 695     | 8 078 674    | 3             | 0.08           |
|             | YTM  | Цена закр. | НКД   | До погаш. | Оборот, руб. | Кол-во сделок | Измен. цены, % |
| КОМИ 7в об  | 7.39 | 109        | 1.1   | 2 552     | 2 209 190    | 4             | -1.13          |
| КОМИ 8в об  | 7.47 | 100.5      | 20.47 | 3 293     | 23 149 485   | 5             | -0.99          |
| КостромОбл4 | 7.7  | 104.55     | 24.99 | 470       | 1 306 940    | 5             | -0.43          |
| ВолгогрОбл1 | 8.23 | 105.45     | 51.91 | 1 298     | 1 296 935    | 2             | -0.28          |
| МГор38-об   | 6.58 | 112.45     | 42.19 | 1 490     | 22 481 120   | 3             | -0.22          |
| МГор44-об   | 6.81 | 109.5      | 42.74 | 3 131     | 18 292 720   | 5             | -0.18          |
| Мос.обл.4в  | 6.89 | 109.4      | 10.25 | 876       | 109 400      | 1             | -0.18          |
| Хабаровск6  | 7.37 | 100.8      | 0.66  | 1093      | 8 069 600    | 2             | -0.12          |
| ЯрОбл-02    | 7.09 | 103.4      | 19.26 | 218       | 21 587 280   | 4             | -0.10          |
| КОМИ 5в об  | 7.21 | 106.2      | 24.55 | 392       | 531 000      | 1             | -0.09          |

#### Лидеры по обороту\*

|            | YTM  | Цена закр. | НКД   | До погаш. | Оборот, руб. | Кол-во сделок | Измен. цены, % |
|------------|------|------------|-------|-----------|--------------|---------------|----------------|
| ТульскОб 1 | 7.59 | 102.6      | 13.97 | 944       | 87 160 685   | 13            | 0.14           |
| НижгорОбл2 | 7.04 | 103.6      | 7.01  | 706       | 75 931 866   | 58            | -0.05          |
| НовсибО-05 | 7.66 | 101.5      | 17.01 | 1114      | 46 703 500   | 4             | 0.00           |
| КОМИ 8в об | 7.47 | 100.5      | 20.47 | 3293      | 23 149 485   | 5             | -0.99          |
| МГор38-об  | 6.58 | 112.45     | 42.19 | 1490      | 22 481 120   | 3             | -0.22          |
| ЯрОбл-02   | 7.09 | 103.4      | 19.26 | 218       | 21 587 280   | 4             | -0.10          |
| МГор44-об  | 6.81 | 109.5      | 42.74 | 3131      | 18 292 720   | 5             | -0.18          |
| Чувашия-03 | 7.23 | 100.62     | 11.27 | 137       | 17 070 720   | 20            | 0.07           |
| Казань02об | 7.85 | 100.85     | 12.88 | 135       | 14 081 819   | 7             | 0.10           |
| ЯрОбл-06   | 8.06 | 98.85      | 7.92  | 1604      | 12 573 832   | 3             | -0.05          |

\* - По итогам торгов на ММВБ

**Ежедневный обзор рынка рублевых облигаций**
**Итоги торгов корпоративными и региональными облигациями на ММВБ\* (27.11.2006)**

|                         | Цена, % от<br>номинала | НКД,<br>руб. | Изм.<br>цены, % | Доходность к<br>погашению, %<br>годовых | Объем торгов,<br>руб. | Погашение  | Оферта     |
|-------------------------|------------------------|--------------|-----------------|---|-----------------------|------------|------------|
| <b>Телекоммуникации</b> |                        |              |                 |   |                       |            |            |
| ВлГТлкВТ-3              | 102.30                 | 40.52        | 0               | 7.77                                    | 0                     | 30.11.2010 |            |
| ДальСвз2об              | 102.50                 | 41.95        | 0               | 8.16                                    | 0                     | 30.05.2012 | 02.06.2010 |
| СибТлк-6об              | 100.40                 | 14.41        | 0               | 7.74                                    | 0                     | 16.09.2010 | 18.09.2008 |
| УрСИ сер07              | 101.25                 | 15.88        | -0.24           | 8.06                                    | 4 040 608             | 13.03.2012 | 17.03.2009 |
| ЦентрТел-4              | 114.10                 | 37.81        | 0               | 8.1                                     | 73 829 609            | 21.08.2009 |            |
| ЮТК-03 об.              | 102.35                 | 14.93        | -0.15           | 8.36                                    | 5 107 022             | 10.10.2009 | 09.10.2007 |
| ЮТК-04 об.              | 103.15                 | 21.58        | -0.04           | 8.36                                    | 11 338 100            | 09.12.2009 |            |
| <b>Банки</b>            |                        |              |                 |   |                       |            |            |
| ГазпромБ 1              | 99.40                  | 22.56        | 0               | 7.4                                     | 0                     | 27.01.2011 |            |
| КИТФинБанк              | 100.20                 | 46.89        | -0.03           | 7.29                                    | 108 193               | 18.12.2008 | 17.12.2006 |
| МКБ 02обл               | 99.65                  | 49.01        | 0               | 11.05                                   | 8 528 339             | 04.06.2009 | 06.12.2007 |
| НОМОС 7в                | 100.14                 | 36.16        | 0.06            | 8.2                                     | 24 042 500            | 16.06.2009 | 18.12.2007 |
| РосселхБ 2              | 101.55                 | 1.08         | 0.2             | 7.57                                    | 51 066 323            | 16.02.2011 |            |
| РусСтанд-3              | 100.20                 | 22.09        | 0               | 8.25                                    | 0                     | 22.08.2007 |            |
| Сивакадем2              | 100.30                 | 20.00        | 0               | 9.76                                    | 0                     | 12.12.2008 | 15.06.2007 |
| Сивакадем3              | 100.50                 | 45.24        | 0.5             | 9.35                                    | 2 016                 | 04.06.2009 |            |
| <b>Нефть и газ</b>      |                        |              |                 |   |                       |            |            |
| ГАЗПРОМ А4              | 104.20                 | 23.20        | 0.1             | 6.82                                    | 25 916 535            | 10.02.2010 |            |
| ГАЗПРОМ А5              | 100.90                 | 9.97         | 0               | 6.59                                    | 0                     | 09.10.2007 |            |
| ГАЗПРОМ А6              | 100.75                 | 20.75        | -0.2            | 6.83                                    | 40 309 655            | 06.08.2009 |            |
| Лукойл2обл              | 100.94                 | 1.19         | 0.31            | 6.89                                    | 20 248 146            | 17.11.2009 |            |
| НГК ИТЕРА               | 101.24                 | 46.21        | -0.09           | 8.73                                    | 5 734 564             | 07.12.2007 |            |
| РуссНефть1              | 99.75                  | 41.56        | 0               | 9.6                                     | 0                     | 10.12.2010 | 12.12.2008 |
| Удмнефтпр               | 100.05                 | 22.64        | 0               | 4.93                                    | 0                     | 01.09.2008 | 01.12.2006 |
| <b>Торговля</b>         |                        |              |                 |   |                       |            |            |
| Апт36и6 об              | 100.70                 | 39.56        | 0               | 9.8                                     | 0                     | 30.06.2009 |            |
| ДиксиФин-1              | 94.00                  | 16.98        | 0               | 11.33                                   | 18 800 000            | 17.03.2011 |            |
| Евросеть-2              | 99.10                  | 48.86        | 0               | 11.52                                   | 0                     | 02.06.2009 | 04.12.2007 |
| КОПЕЙКА 02              | 99.22                  | 1.19         | 0               | 9.4                                     | 992                   | 15.02.2012 | 18.02.2009 |
| МонеткаФ-1              | 99.75                  | 3.22         | 0               | 11.27                                   | 2 992 500             | 14.05.2009 | 15.11.2007 |
| МагнитФ 01              | 102.25                 | 1.28         | -0.1            | 8.31                                    | 919 350               | 19.11.2008 |            |
| ПятерочФ 2              | 103.60                 | 40.77        | 0.1             | 8.37                                    | 17 629 000            | 14.12.2010 |            |
| <b>Металлургия</b>      |                        |              |                 |   |                       |            |            |
| Амурмет-01              | 101.65                 | 23.63        | 0.2             | 9.06                                    | 11 203 500            | 26.02.2009 |            |
| Инпром 02               | 101.60                 | 38.11        | -0.46           | 8.22                                    | 42 763 200            | 15.07.2010 | 19.07.2007 |
| Инпром 03               | 101.05                 | 1.47         | 0.02            | 8.57                                    | 2 632 874             | 18.05.2011 | 23.05.2007 |
| Мечел 2об               | 100.80                 | 36.59        | 0.08            | 8.27                                    | 14 164 000            | 12.06.2013 | 16.06.2010 |
| РусАлФ-3в               | 100.09                 | 13.22        | 0.01            | 7.26                                    | 2 005                 | 21.09.2008 |            |
| ТМК-03 обл              | 100.35                 | 21.13        | 0               | 7.78                                    | 17 445 397            | 15.02.2011 | 19.02.2008 |
| ЧТПЗ 01об               | 102.41                 | 41.38        | -0.34           | 8.22                                    | 2 050                 | 16.06.2010 | 18.06.2008 |
| <b>Машиностроение</b>   |                        |              |                 |   |                       |            |            |
| АВТОВАЗ об              | 100.33                 | 25.96        | 0               | 7.68                                    | 0                     | 13.08.2008 | 14.02.2007 |
| ГАЗФин 01               | 99.99                  | 24.19        | -0.04           | 8.7                                     | 4 047 620             | 08.02.2011 | 12.02.2008 |
| ИРКУТ-03об              | 103.40                 | 16.04        | 0.01            | 7.83                                    | 1 039 271             | 16.09.2010 |            |
| ОМЗ - 4 об              | 78.00                  | 0.00         | 0               | 11.66                                   | 0                     | 26.02.2009 |            |
| ПромТр01об              | 99.10                  | 38.47        | 0.61            | 10.19                                   | 598 200               | 03.07.2008 |            |
| УралВаг3Ф2              | 100.50                 | 13.83        | -0.03           | 8.93                                    | 5 311 363             | 05.10.2010 | 03.10.2007 |
| <b>Энергетика</b>       |                        |              |                 |   |                       |            |            |
| БашкирэнЗв              | 99.90                  | 12.96        | 0.1             | 8.56                                    | 50 000                | 09.03.2011 | 19.03.2009 |
| ГидроОГК-1              | 102.95                 | 32.18        | -0.03           | 7.47                                    | 32 434 400            | 29.06.2011 |            |
| Ленэнерго01             | 100.72                 | 10.95        | -0.07           | 8.66                                    | 14 702 459            | 19.04.2007 |            |
| Мосэнерго2              | 100.65                 | 18.44        | -0.1            | 7.66                                    | 4 229 230             | 18.02.2016 | 23.02.2012 |
| ФСК ЕЭС-02              | 103.60                 | 34.58        | 0               | 7.21                                    | 0                     | 22.06.2010 |            |
| ФСК ЕЭС-03              | 100.20                 | 31.90        | -0.1            | 7.17                                    | 11 012 000            | 12.12.2008 |            |
| <b>Муниципальные</b>    |                        |              |                 |   |                       |            |            |
| КалужОбл-2              | 101.80                 | 19.79        | 0               | 8.25                                    | 0                     | 29.08.2011 |            |
| ЛипецкОбл4              | 100.67                 | 27.23        | 0.08            | 7.86                                    | 8 078 674             | 19.07.2011 |            |
| МГор39-об               | 109.60                 | 35.34        | 0               | 6.79                                    | 5 532 300             | 21.07.2014 |            |
| МГор44-об               | 109.70                 | 42.74        | -0.18           | 6.81                                    | 18 292 720            | 24.06.2015 |            |
| Мос.обл.4в              | 109.60                 | 10.25        | -0.18           | 6.89                                    | 109 400               | 21.04.2009 |            |
| Мос.обл.5в              | 107.21                 | 11.30        | 0.08            | 6.84                                    | 6 615 850             | 30.03.2010 |            |
| Мос.обл.6в              | 107.60                 | 8.38         | -0.07           | 7.1                                     | 3 229 075             | 19.04.2011 |            |
| НовсиБО-05              | 101.50                 | 17.01        | 0               | 7.66                                    | 46 703 500            | 15.12.2009 |            |
| СамарОбл 3              | 100.70                 | 2.29         | 0.15            | 7.59                                    | 181 530               | 11.08.2011 |            |

\* - наиболее ликвидными выпусками.

## Ежедневный обзор рынка рублевых облигаций

### Государственные облигации

Котировки ОФЗ в понедельник незначительно снизились из-за роста спроса на рубли в связи с проводимыми налоговыми выплатами. Ставки по межбанковским кредитам в понедельник выросли до 8-9% годовых против 4-5% годовых в пятницу из-за проводимых выплат налога на добычу полезных ископаемых и акцизов. Чтобы удовлетворить потребность в рублях, банкам пришлось занимать деньги у ЦБ на трех аукционах прямого РЕПО, где банки привлекли 56,8 млрд рублей, по ставкам 6,03-6,21% годовых. Не смотря на сложную обстановку на денежном рынке снижение котировок госбумаг было незначительным.

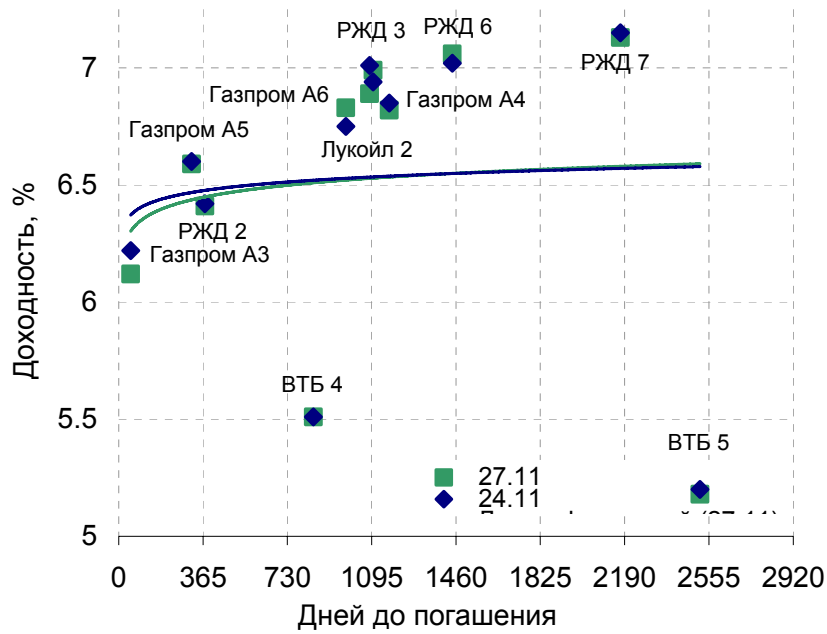
Объем торгов на рынке ОФЗ в понедельник составил 469 млн рублей против 282 млн рублей в предыдущий день.

Сегодня котировки ОФЗ продолжают снижаться под сохраняющимся давлением со стороны денежного рынка. Сегодня банки будут проводить очередные налоговые выплаты, что приведет к дальнейшему снижению рублевой ликвидности и росту ставок по межбанковским кредитам.

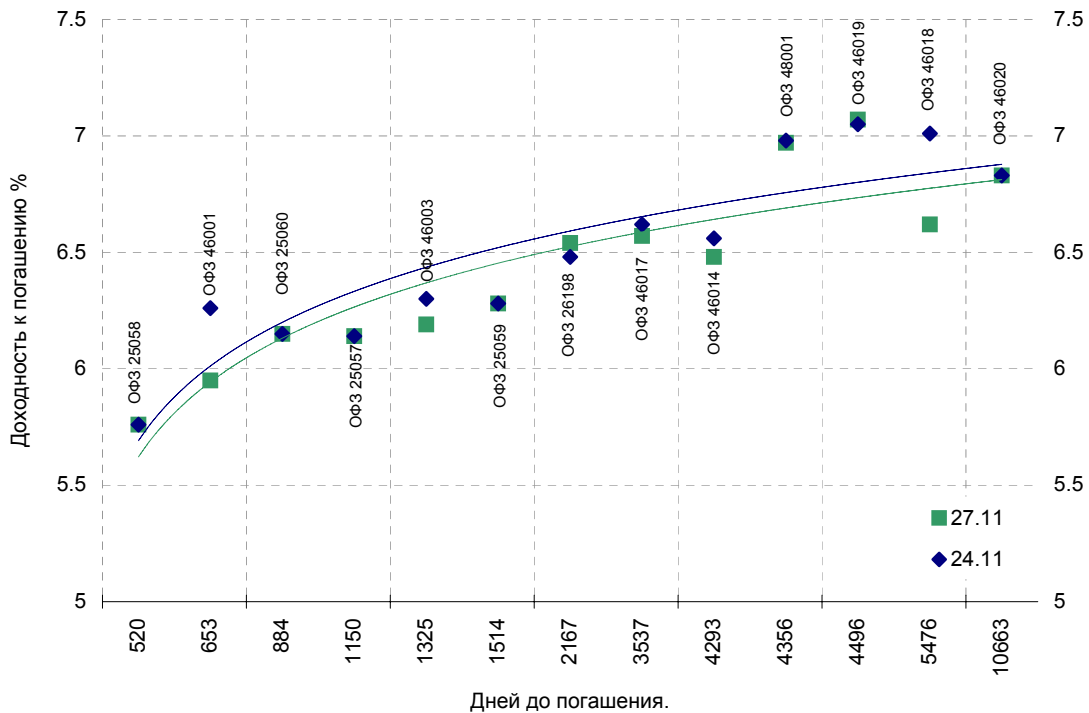
| Выпуск    | Цена последн. сделки, % от. ном. | Изм-е цены, % | Доходн., % год | Дата погашения | Дней до погашения | Кол-во сделок | Оборот, руб. | НКД, руб. | Размер купона, руб. | Дата выпл. куп. |
|-----------|----------------------------------|---------------|----------------|----------------|-------------------|---------------|--------------|-----------|---------------------|-----------------|
| ОБР 04002 | 0.00                             | 0.00          | 5.09           | 23.06.2009     | 939               | 0             | 0            | 0         | 0                   |                 |
| ОБР 04003 | 0.00                             | 0.00          | 5.14           | 22.09.2009     | 1030              | 0             | 0            | 0         | 0                   |                 |
| ОФЗ 25057 | 103.97                           | -0.03         | 6.14           | 20.01.2010     | 1150              | 4             | 3 126 891    | 6.69      | 18.45               | 24.01.2007      |
| ОФЗ 25058 | 100.90                           | 0.00          | 5.76           | 30.04.2008     | 520               | 2             | 5 052 053    | 4.49      | 15.71               | 31.01.2007      |
| ОФЗ 25059 | 0.00                             | 0.00          | 6.28           | 19.01.2011     | 1514              | 0             | 0            | 5.52      | 15.21               | 24.01.2007      |
| ОФЗ 25060 | 0.00                             | 0.00          | 6.15           | 29.04.2009     | 884               | 0             | 0            | 4.13      | 14.46               | 31.01.2007      |
| ОФЗ 26176 | 0.00                             | 0.00          | 0.00           | 20.11.2007     | 358               | 0             | 0            | 0.33      | 19.95               | 20.11.2007      |
| ОФЗ 26177 | 0.00                             | 0.00          | 0.00           | 20.11.2008     | 724               | 0             | 0            | 0.22      | 19.95               | 22.11.2007      |
| ОФЗ 26178 | 0.00                             | 0.00          | 0.00           | 20.11.2009     | 1089              | 0             | 0            | 0.16      | 19.95               | 23.11.2007      |
| ОФЗ 26198 | 97.40                            | -0.31         | 6.54           | 02.11.2012     | 2167              | 1             | 8 766        | 3.78      | 60                  | 04.11.2007      |
| ОФЗ 27019 | 0.00                             | 0.00          | 3.37           | 18.07.2007     | 233               | 0             | 0            | 35.89     | 49.86               | 17.01.2007      |
| ОФЗ 27020 | 0.00                             | 0.00          | 3.97           | 08.08.2007     | 254               | 0             | 0            | 30.14     | 49.86               | 07.02.2007      |
| ОФЗ 27025 | 0.00                             | 0.00          | 5.25           | 13.06.2007     | 198               | 0             | 0            | 14.38     | 17.45               | 13.12.2006      |
| ОФЗ 27026 | 0.00                             | 0.00          | 6.02           | 11.03.2009     | 835               | 0             | 0            | 15.41     | 18.7                | 13.12.2006      |
| ОФЗ 28002 | 0.00                             | 0.00          | 5.06           | 12.03.2008     | 471               | 0             | 0            | 20.55     | 49.86               | 14.03.2007      |
| ОФЗ 28003 | 0.00                             | 0.00          | 5.40           | 16.04.2008     | 506               | 0             | 0            | 10.96     | 49.86               | 18.04.2007      |
| ОФЗ 28004 | 0.00                             | 0.00          | 5.85           | 13.05.2009     | 898               | 0             | 0            | 3.29      | 49.86               | 16.05.2007      |
| ОФЗ 28005 | 0.00                             | 0.00          | 5.84           | 03.06.2009     | 919               | 0             | 0            | 47.39     | 49.86               | 06.12.2006      |
| ОФЗ 46001 | 104.29                           | -0.01         | 5.81           | 10.09.2008     | 653               | 5             | 109 571 369  | 20.55     | 24.93               | 13.12.2006      |
| ОФЗ 46002 | 0.00                             | 0.00          | 6.25           | 08.08.2012     | 2081              | 0             | 0            | 25.4      | 44.88               | 14.02.2007      |
| ОФЗ 46003 | 0.00                             | 0.00          | 6.19           | 14.07.2010     | 1325              | 0             | 0            | 35.89     | 49.86               | 17.01.2007      |
| ОФЗ 46005 | 0.00                             | 0.00          | 7.04           | 09.01.2019     | 4426              | 0             | 0            | 0         | 0                   |                 |
| ОФЗ 46010 | 0.00                             | 0.00          | 7.12           | 17.05.2028     | 7842              | 0             | 0            | 0         | 0                   | 13.06.2007      |
| ОФЗ 46011 | 0.00                             | 0.00          | 7.08           | 20.08.2025     | 6841              | 0             | 0            | 0         | 0                   | 12.09.2007      |
| ОФЗ 46012 | 0.00                             | 0.00          | 7.11           | 05.09.2029     | 8318              | 0             | 0            | 1.04      | 7.03                | 03.10.2007      |
| ОФЗ 46014 | 109.20                           | 0.00          | 6.48           | 29.08.2018     | 4293              | 1             | 23 198 448   | 18.49     | 44.88               | 14.03.2007      |
| ОФЗ 46017 | 106.15                           | -0.09         | 6.57           | 03.08.2016     | 3537              | 13            | 137 012 181  | 2.79      | 21.19               | 14.02.2007      |
| ОФЗ 46018 | 111.16                           | -0.04         | 6.62           | 24.11.2021     | 5476              | 8             | 163 342 620  | 19.52     | 23.68               | 13.12.2006      |
| ОФЗ 46019 | 57.04                            | -0.45         | 7.07           | 20.03.2019     | 4496              | 2             | 1 142        | 0         | 0                   | 04.04.2007      |
| ОФЗ 46020 | 102.25                           | -0.10         | 6.83           | 06.02.2036     | 10663             | 4             | 27 606 515   | 19.47     | 34.41               | 14.02.2007      |
| ОФЗ 48001 | 0.00                             | 0.00          | 6.97           | 31.10.2018     | 4356              | 0             | 0            | 2.55      | 77.29               | 14.11.2007      |

**Ежедневный обзор рынка рублевых облигаций**

**Кривая доходности облигаций 1-го эшелона**



**Кривая доходности государственных облигаций**



## Контактная информация

### ОАО «Брокерский дом Открытие»

129010, Москва, Протопоповский переулок. д.19/10

Телефон: (095) 232-99-66. Факс: (095) 956-47-00

<http://www.bdopen.ru> e-mail [info@open.ru](mailto:info@open.ru)

|                                    |   |                                   |  |
|------------------------------------|---|-----------------------------------|--|
| <b>Отдел по работе с клиентами</b> | <b>Тужилова Жанна</b><br>Начальник отдела                                     | Тел.232-99-66<br>Добавочный 1165  | <a href="mailto:zhanna@open.ru">zhanna@open.ru</a>             |
|                                    | <b>Горячева Анна</b><br>специалист  | Добавочный 1169                   | <a href="mailto:Goryacheva@open.ru">Goryacheva@open.ru</a>     |
|                                    | <b>Кузовкина Ольга</b><br>специалист  | Добавочный 1228                   | <a href="mailto:Kuzovkina@open.ru">Kuzovkina@open.ru</a>       |
| <b>Отдел торговых операций</b>     | <b>Григорий Аксенов</b><br>начальник отдела                                   | Тел.232-99-66<br>Добавочный 1124  | <a href="mailto:Agb@open.ru">Agb@open.ru</a>                   |
|                                    | <b>Томилин Андрей</b><br>трейдер ММВБ   | Тел. 777-34-87                    | <a href="mailto:Tomilin@open.ru">Tomilin@open.ru</a>           |
|                                    | <b>Гневко Дмитрий</b><br>трейдер ММВБ   | Тел. 777-34-87                    | <a href="mailto:Dima@open.ru">Dima@open.ru</a>                 |
|                                    | <b>Костюк Константин</b><br>трейдер срочный рынок<br>ФОРТС                    | Тел. 745-86-57                    | <a href="mailto:Kostuk@open.ru">Kostuk@open.ru</a>             |
|                                    | <b>Калачев Владислав</b><br>котировки опционов по<br>запросу                  | Тел. 232-99-66<br>Добавочный 1139 | <a href="mailto:kvlad@open.ru">kvlad@open.ru</a>               |
| <b>Аналитическое управление</b>    | <b>Шехмамetyев Халиль</b><br>Начальник управления                             | добавочный 1573                   | <a href="mailto:sha@open.ru">sha@open.ru</a>                   |
|                                    | <b>Мильчакова Наталья</b><br>Начальник отдела<br>фундаментального анализа     | добавочный 1569                   | <a href="mailto:n.milchakova@open.ru">n.milchakova@open.ru</a> |
|                                    | <b>Афонин Александр</b><br>аналитик по облигациям                             | добавочный 1571                   | <a href="mailto:afonin@open.ru">afonin@open.ru</a>             |
|                                    | <b>Пивень Валерий</b><br>аналитик по международным<br>рынкам и макроэкономике | добавочный 1575                   | <a href="mailto:valerypiven@open.ru">valerypiven@open.ru</a>   |
|                                    | <b>Тищенко Кирилл</b><br>аналитик по телекомам                                | добавочный 1572                   | <a href="mailto:tkv@open.ru">tkv@open.ru</a>                   |
|                                    | <b>Кривохижин Сергей</b><br>аналитик по металлургии                           | добавочный 1574                   | <a href="mailto:ksy@open.ru">ksy@open.ru</a>                   |

Информация, содержащаяся в данном обзоре, предназначена исключительно для сведения клиентов компании, при этом она носит сугубо информационный характер и не является предложением о покупке или продаже ценных бумаг. Несмотря на то, что сведения, представленные в данном обзоре, были отобраны тщательным образом, «Брокерский дом Открытие» не претендует на полноту и точность предоставленных данных. Кроме того, Компания не берет на себя обязательства регулярно обновлять информацию, которая содержится в обзоре или исправлять возможные неточности. /Аналитический отдел тел 232-9966, mail: [research@open.ru](mailto:research@open.ru).