

Новости

- ООО "ДЗ-Финанс" (Иркутская область) полностью разместило дебютный выпуск облигаций на 400 млн. рублей. Ставка 1-го купона была определена на уровне 11,6% годовых. Доходность к годовой оферте составила 11,94% годовых.
- ЗАО "Нижнесергинский метизно-металлургический завод" (НСММЗ, Свердловская область) досрочно выкупило облигации 1-й серии на сумму 689,62 млн. руб., что составляет 68,96% от всего объема займа.
- Москомзайм погасил облигации 32-го выпуска и выплатил купонный доход по ним на общую сумму 763 млн. руб. Выплата на одну облигацию составила 1024,38 рубля.
- Рейтинговое агентство Moody's присвоило рублевым облигациям Чувашии на сумму 1 млрд. рублей предварительный рейтинг по международной шкале на уровне "(P)Ba2". Кроме того, Moody's присвоило этому выпуску предполагаемый рейтинг по национальной шкале на уровне "(P)Aa2.ru".

Корпоративные и муниципальные облигации

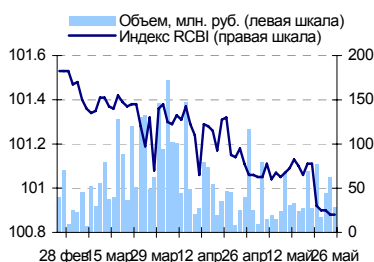
В пятницу на рынке рублевых облигаций преобладал рост цен, чему способствовала благоприятная внешняя и внутренняя обстановка. На денежном рынке после проведения налоговых выплат обстановка улучшилась благодаря существенному притоку средств на корсчета и депозиты банков в ЦБ. Котировки российских государственных еврооблигаций повысились, благодаря чему спрэд к американским госбумагам сузился, что также стало позитивным фактором для рублевых бумаг. Помимо этого благоприятное воздействие оказывала стабильная обстановка на валютном рынке, где курс рубля по отношению к американской валюте практически не изменился. Объем торгов по сравнению с предыдущим днем рублей днем ранее.

Сегодня на рынке рублевых облигаций тенденция к росту цен сохранится благодаря стабильной внешней обстановке и позитивным внутренним факторам. Росту цен будет способствовать улучшение обстановки на денежном рынке и незначительный объем предложения новых выпусков. На валютном рынке и рынке российских государственных еврооблигаций обстановка будет стабильной, что можно рассматривать как положительный фактор. Тем не менее, существенных изменений не ожидается, поскольку в конце месяца, традиционно, активность участников снижается. Вдобавок снижению активности будет способствовать отсутствие американских инвесторов, из-за выходного дня.

События рынка рублевых облигаций на ближайшие дни

Выпуск	Событие
29 ТНК-ВР Холдинг 1	Выплата по 1-му купону Ставка купона: 15% годовых
30 МаирИнвест 2	Выплата по 1-му купону Ставка купона: 10,9% годовых
МГТС 5	Выплата по 2-му купону Ставка купона: 8,3% годовых
Югтранзитсерв 2	Выплата по 2-му купону Ставка купона: 11,5% годовых
Роствертол	Размещение на ММВБ облигаций

Индекс корпоративных облигаций ММВБ (RCBI)



Ближайшие оферты и погашения

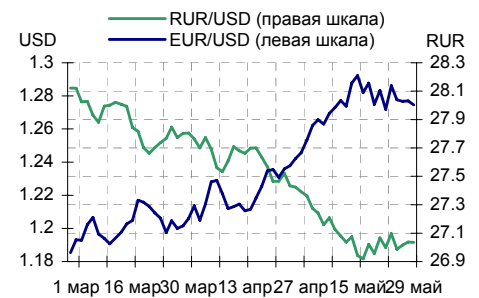
Бумага	Дох-ть	Цена	НКД	Дней до погашения/оферты
ТЧМ 02обл.	14.92	99.90	51.84	9
Разгулай-1	14.59	99.98	65.21	12
ГОТЭК-1	5.81	100.25	57.53	13
Трансмаш-1	6.31	100.10	66.36	13
МегаФон 01	4.07	100.30	52.61	14
НутрИнвестоб	12.41	100.00	23.01	20
РусСтанд-2	7.18	100.40	61.54	21
КуйбАзот-1	18.43	99.00	1.86	22
СибЦем 01	10.70	100.11	54.45	22
ПАВА 01 об	10.88	100.15	24.03	23

Курсив – оферта.

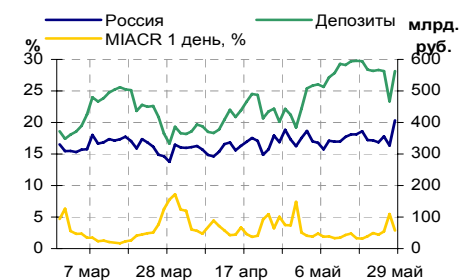
Основные индикаторы

	Значение	изм.
RUR/USD	27.0349	-0.0032
RUR/EUR	34.5479	0.0094
EUR/USD	1.2745	-0.0024
изм. б.п.		
RCBI	100.88	0
MIACR 1 день, %	2.86	-262
Москва 39, YTM % год.	6.94	2
RUS30, YTM % год.	6.25	-1
UST10, YTM % год.	5.05	-1
Остатки на к/с, млрд. руб.		
по России	406.6	24.34
по Москве	301.4	41.17
Депозиты банков	156.5	11.95
Объем торгов, млн. руб.		
Биржа	1 103	-12.53
РПС	4 720	8.61
РЕПО	0	0.00
ОФЗ	392	-16.77

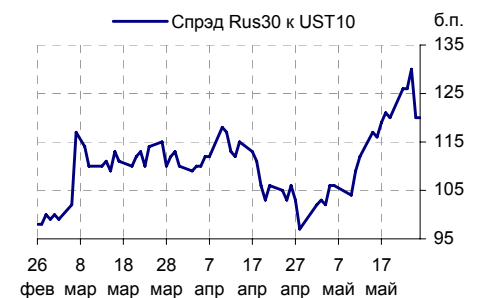
Курсы валют



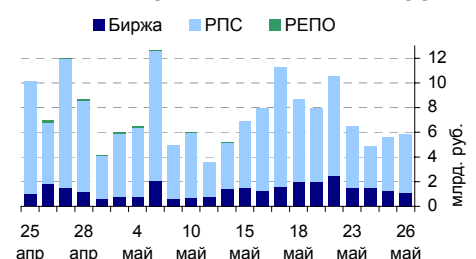
Остатки на к/с, млрд. руб.



Спрэд Россия 30 и US Treasures 10



Объем торгов на ММВБ, млн. руб.



Ежедневный обзор рынка рублевых облигаций

Корпоративные облигации

Лидеры роста/падения*

	YTM	Цена закр.	НКД	До погаш.	Оборот, руб.	Кол-во сделок	Измен. цены, %
НОМОС 6в	4.14	107	27.2	447	401 250	1	3.46
ЮТэйр-Ф 01	10.93	100	0.58	180	14 210 000	2	2.04
ГазпромБ 1	7.57	98.7	21.98	1 707	29 393 000	4	1.30
СевСталь-1	6.26	102	32.84	398	71 157 102	5	0.84
НИКОСХИМ 1	11.52	101.44	62.14	202	142 995	3	0.83
Метзавод	8.93	100	20.14	1 008	1 000	1	0.76
ХайлендГФ1	9.58	100.95	16.77	677	9 086	2	0.70
СибТлк-6об	8.6	98.8	13.76	1 574	5 463 640	11	0.66
СМАРТС 03	11.51	100.95	20.09	1 222	151 425	1	0.50
МИА-1об	0	102.5	5.95	2 309	161 613	2	0.49
	YTM	Цена закр.	НКД	До погаш.	Оборот, руб.	Кол-во сделок	Измен. цены, %
ПМЗ 01	7.72	100.35	8.24	1 152	4 114 350	1	-1.13
НовЧерем 2	13.51	99.25	10.19	697	3 404 680	23	-0.75
НижЛенинв2	13.12	100.25	55.21	1 119	222 555	1	-0.69
ТалостоФ-1	10.58	99.6	21.1	1 015	5 988 500	2	-0.65
СвердлЭн-1	9.57	100.8	24.45	279	1 070 378	2	-0.64
АЦБК-Инв 2	11.75	100.25	0.97	725	13 033	1	-0.40
ГАЗфин 01	8.96	99.55	23.49	1 719	996	1	-0.35
РусьБанк-1	11.28	99.6	18.41	1 028	9 965 000	3	-0.35
МатрицаФ-1	13.07	99.65	55.02	929	4 286 050	3	-0.33
КААД-2	13.29	99.4	0.32	727	9 449 000	5	-0.30

Лидеры по обороту*

	YTM	Цена закр.	НКД	До погаш.	Оборот, руб.	Кол-во сделок	Измен. цены, %
СевСталь-1	6.26	102	32.84	398	71 157 102	5	0.84
ЦентрТел-4	8.5	114.3	37.05	1 183	34 792 008	14	0.10
МегаФонЗоб	7.59	103.1	9.63	690	30 912 000	3	0.00
ВТБ - 5 об	6.52	99.85	4.93	2 701	29 947 996	8	0.05
ГазпромБ 1	7.57	98.7	21.98	1 707	29 393 000	4	1.30
АВТОВАЗоб3	8.55	100.1	39.86	1 488	28 103 575	3	-0.01
СевКаб 02	11.26	100.35	23	917	25 487 704	14	-0.09
ЕБРР 02обл	6.36	99.86	4.42	1 791	21 968 600	3	0.00
РЖД-03обл	7.09	104.2	38.8	1 286	20 629 100	4	0.14
НГК ИТЕРА	9.05	101.25	45.41	560	17 718 750	4	-0.05

Муниципальные облигации

Лидеры роста/падения*

	YTM	Цена закр.	НКД	До погаш.	Оборот, руб.	Кол-во сделок	Измен. цены, %
МГор27-об	5.06	105.6	27.54	208	6 119 800	2	0.57
КировОбл 1	7.86	101.1	14.94	941	2 020 000	3	0.30
Мос.обл.6в	7.44	106.85	7.64	1 789	66 770 068	7	0.28
Мос.обл.5в	7.12	107.9	10.68	1 404	36 565 665	14	0.28
Томск.об-2	7	104.4	12.96	505	10 974 502	15	0.24
МГор41-об	6.72	109	31.78	1 526	2 180 000	1	0.23
Мос.обл.4в	7.24	110.3	9.34	1 061	26 807 809	19	0.21
КостромОбл4	7.33	107.21	24	655	536 050	1	0.20
КрасЯрск04	7.27	102.23	10.27	154	5 111 500	1	0.18
Удмуртия-1	7.93	100.95	33.7	946	7 187 428	3	0.15
	YTM	Цена закр.	НКД	До погаш.	Оборот, руб.	Кол-во сделок	Измен. цены, %
Мос.обл.3в	6.49	105.36	28.93	450	2 451 012	23	-1.12
Хабаровск5	7.95	100.8	13.97	132	3 189 600	4	-0.29
Белгор2003	7.78	110.75	10.36	704	553 625	2	-0.23
Якут-06 об	7.53	107.9	2.19	1 448	5 372 420	7	-0.14
ИркОбл-а02	8	100.62	13.15	104	3 320 764	2	-0.13
НижгорОбл2	7.41	104.51	6.45	891	792 555	4	-0.13
Волгогр 01	8.3	102.85	10.06	783	4 114 000	1	-0.10
Якут-05 об	7.43	101.05	8.88	330	810 447	3	-0.10
КраснЯркР2	6.96	101.7	9.3	153	706 668	2	-0.10
МГор39-об	6.94	110	34.25	2978	2 202	2	-0.09

Лидеры по обороту*

	YTM	Цена закр.	НКД	До погаш.	Оборот, руб.	Кол-во сделок	Измен. цены, %
Мос.обл.6в	7.44	106.85	7.64	1 789	66 770 068	7	0.28
Мос.обл.5в	7.12	107.9	10.68	1 404	36 565 665	14	0.28
Мос.обл.4в	7.24	110.3	9.34	1 061	26 807 809	19	0.21
Томск.об-2	7	104.4	12.96	505	10 974 502	15	0.24
ВолгогрОбл3	8.26	100	0.44	1 454	8 185 592	2	-0.07
МГор47-об	6.47	108.5	7.67	1 068	7 595 000	1	-0.05
Казань02об	8.02	101.85	12.05	320	7 527 734	3	0.00
Удмуртия-1	7.93	100.95	33.7	946	7 187 428	3	0.15
Новсиб Зоб	7.56	113.65	48.44	1 145	6 816 600	6	0.13
МГор27-об	5.06	105.6	27.54	208	6 119 800	2	0.57

* - По итогам торгов на ММВБ

Ежедневный обзор рынка рублевых облигаций
Итоги торгов корпоративными и региональными облигациями на ММВБ* (26.05.2006)

	Цена, % от номинала	НКД, руб.	Изм. цены, %	Доходность к погашению, % годовых	Объем торгов, руб.	Кол-во сделок	Погашение
Телекоммуникации							
СибТлк-Зоб	100.78	52.84	0.02	8.33	141 120	1	14.07.2006
СЗТелекЗоб	102.60	21.54	-0.1	7.94	10 250 000	1	24.02.2011
СМАРТС 03	100.45	20.09	0.5	11.51	151 425	1	29.09.2009
Таттелеком	103.60	5.22	-0.1	8.12	1 040 175	1	06.05.2007
УралСвзИнб	100.87	50.36	0.13	7.15	15 232 690	8	18.07.2006
ЦентрТел-3	101.15	23.68	0	8.55	0	0	15.09.2006
ЦентрТел-4	114.19	37.05	0.1	-1	34 792 008	14	21.08.2009
ЮТК-02 об.	100.95	30.78	0.18	8.96	26 295	3	07.02.2007
ЮТК-03 об.	102.05	14.33	-0.05	9.51	16 818 585	10	10.10.2009
Банки							
Зенит 1обл	99.95	13.81	0	8.2	0	0	24.03.2007
РОСБАНК-1	101.20	25.85	0.02	7.6	1 315 860	1	15.02.2009
РусСтанд-2	100.40	62.69	0	6.13	0	0	14.06.2006
РусСтанд-3	100.00	21.40	0.1	8.05	1 001 000	1	22.08.2007
ХКФ Банк-2	99.90	2.33	0.09	8.69	1 999 800	1	11.05.2010
Добывающие							
ГАЗПРОМ А3	101.02	27.33	9.39	-1	3 243 827	6	18.01.2007
ГАЗПРОМ А5	101.35	9.35	0	6.63	0	0	09.10.2007
ГАЗПРОМ А6	99.87	20.18	0.27	7.01	4 003	4	06.08.2009
Лукойл2обл	101.10	0.60	0	7.01	0	0	17.11.2009
НГК ИТЕРА	101.30	45.41	-0.05	9.05	17 718 750	4	07.12.2007
Легкая промышленность							
Балтимор01	96.90	2.25	0	13.05	0	0	05.09.2006
КрВост-Инв	102.20	28.67	-0.15	8.77	4 335 976	3	25.02.2007
ОГО-агро-1	101.95	12.27	0.1	13.13	2 518 130	10	22.04.2007
РусТекстил	101.55	37.60	0.2	12.8	8 435 857	16	12.09.2006
СанИнтБрюФ	101.16	35.97	-0.06	7.92	30 330	1	15.08.2006
Металлургия							
Мечел ТД-1	100.20	51.83	0	8.15	0	0	12.06.2009
МечелСГ1об	100.05	0.15	0	5.54	0	0	22.11.2007
ОМК 1 об	102.25	42.60	-0.05	8.17	7 812 649	11	12.06.2008
РусАлФ-2в	100.80	1.32	0	7.27	0	0	20.05.2007
ТЧМ 02обл.	99.90	52.74	0	16.64	0	0	02.12.2007
ЧТПЗ 01об	102.45	40.60	0.08	8.3	2 080 535	4	16.06.2010
Машиностроение							
АВТОВАЗ об	100.95	25.21	0	7.94	0	0	13.08.2008
ГТ-ТЭЦ 2об	100.16	53.08	-0.29	14.44	48 086	2	22.06.2006
ИжАвто-01	99.27	21.11	0.2	11.69	59 682	1	14.03.2007
МиГ-Ф обл.	101.55	48.90	0	9.08	0	0	03.06.2009
ОМЗ - 4 об	101.50	33.18	0.06	8.23	761 589	4	26.02.2009
Энергетика							
Башкирэн2в	101.25	23.95	0	7.86	0	0	22.02.2007
Ленэнерг01	101.30	10.11	0	8.88	0	0	19.04.2007
СвердлЭн-1	101.45	24.45	-0.64	9.57	1 070 378	2	01.03.2007
ФСК ЕЭС-01	102.75	37.85	0	7.03	10 757 925	2	18.12.2007
Муниципальные							
КОМИ 7в об	107.55	0.99	0	8.03	0	0	22.11.2013
ЛенОбл-Зоб	128.55	59.55	1.13	7.61	39 000	1	05.12.2014
МГор39-об	110.10	34.25	-0.09	6.94	2 202	2	21.07.2014
Мос.обл.4в	110.07	9.34	0.21	7.24	26 807 809	19	21.04.2009
Мос.обл.5в	107.60	10.68	0.28	7.12	36 565 665	14	30.03.2010
НижгорОбл1	102.05	7.44	0	7.15	0	0	01.11.2006
Новсиб 2об	102.45	26.30	0	7.48	0	0	07.12.2006
НовсибОбл2	108.50	30.97	0	7.51	0	0	29.11.2007
ЯрОбл-03	102.30	1.84	0	7.15	2 935 940	4	17.11.2006

* - наиболее ликвидными выпусками.

Ежедневный обзор рынка рублевых облигаций

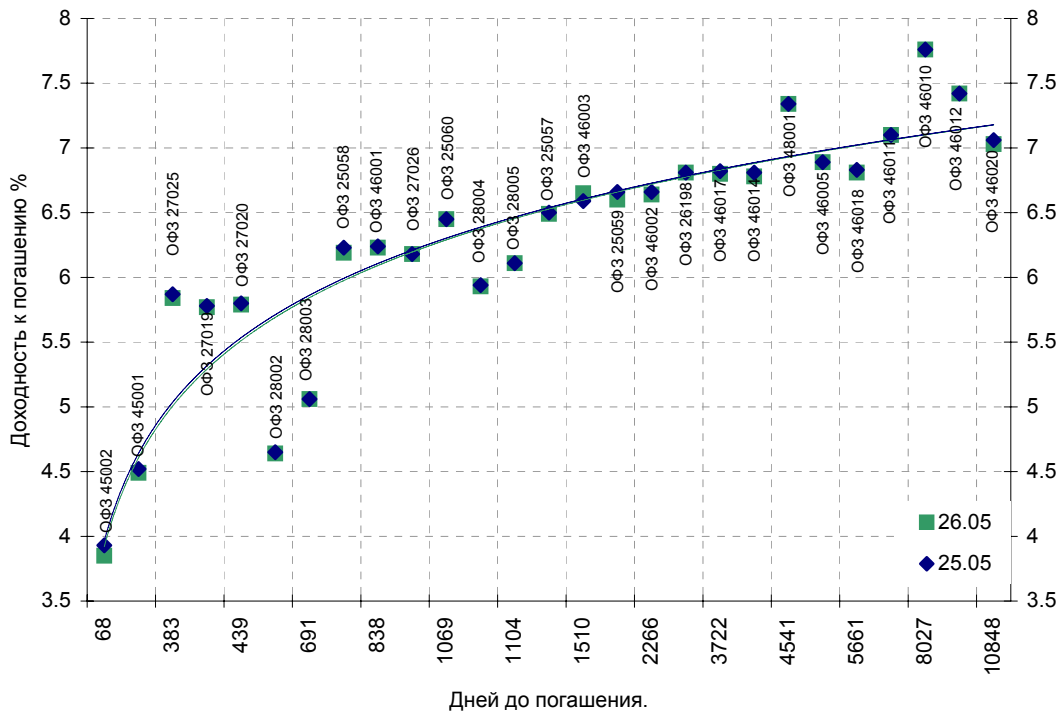
Государственные облигации

Котировки практически всех выпусков ОФЗ в пятницу повысились, исключение составил лишь выпуск 46003, снизившийся по итогам торгов на 0.18%. Росту цен способствовало улучшение обстановки на рынке государственных еврооблигаций, где спрэд между российскими и американскими бумагами сократился на 10 пунктов, до 120 б.п. На валютном рынке обстановка была стабильной что также можно расценивать как позитивный фактор. Объем торгов на рынке ОФЗ в пятницу составил 392,3 млн. рублей против 470,7 млн. рублей в четверг.

В ходе сегодняшних торгов на рынке ОФЗ тенденция к росту цен сохранится, в первую очередь из-за благоприятной обстановки на денежном рынке. Однако активность торгов еще больше снизится из-за отсутствия на рынке американских инвесторов, у которых сегодня выходной день.

Выпуск	Цена последн. сделки, % от. ном.	Изм-е цены, %	Доходн., % год	Дата погашения	Дней до погашения	Кол-во сделок	Оборот, руб.	НКД, руб.	Размер купона, руб.	Дата выпл. куп., ггггммдд
ОБР 04002	98.67	0.10	4.40	23.06.2009	1124	6	74 492 216	0	0	0
ОБР 04003	0.00	0.00	5.51	22.09.2009	1215	0	0	0	0	0
ОФЗ 25057	103.44	0.02	6.49	20.01.2010	1335	2	13 654 158	6.08	18.45	20060726
ОФЗ 25058	100.45	0.06	6.19	30.04.2008	705	16	62 814 748	3.97	15.71	20060802
ОФЗ 25059	98.65	0.25	6.60	19.01.2011	1699	2	14 896 120	5.01	15.21	20060726
ОФЗ 25060	0.00	0.00	6.45	29.04.2009	1069	0	0	3.65	14.46	20060802
ОФЗ 26175	0.00	0.00	4.61	20.11.2006	178	0	0	10.19	19.95	20061120
ОФЗ 26176	0.00	0.00	0.00	20.11.2007	543	0	0	10.14	19.95	20061121
ОФЗ 26177	0.00	0.00	0.00	20.11.2008	909	0	0	10.03	19.95	20061123
ОФЗ 26178	0.00	0.00	0.00	20.11.2009	1274	0	0	9.98	19.95	20061124
ОФЗ 26198	0.00	0.00	6.81	02.11.2012	2352	0	0	33.37	60	20061104
ОФЗ 27019	0.00	0.00	5.77	18.07.2007	418	0	0	35.07	49.86	20060719
ОФЗ 27020	0.00	0.00	5.79	08.08.2007	439	0	0	29.31	49.86	20060809
ОФЗ 27025	100.82	0.02	5.84	13.06.2007	383	19	226 533 996	13.81	17.45	20060614
ОФЗ 27026	0.00	0.00	6.18	11.03.2009	1020	0	0	14.8	18.7	20060614
ОФЗ 28002	0.00	0.00	4.64	12.03.2008	656	0	0	19.72	49.86	20060913
ОФЗ 28003	0.00	0.00	5.06	16.04.2008	691	0	0	10.14	49.86	20061018
ОФЗ 28004	0.00	0.00	5.93	13.05.2009	1083	0	0	2.47	49.86	20061115
ОФЗ 28005	0.00	0.00	6.11	03.06.2009	1104	0	0	46.57	49.86	20060607
ОФЗ 45001	0.00	0.00	4.49	15.11.2006	173	0	0	0.62	6.23	20060816
ОФЗ 45002	0.00	0.00	3.85	02.08.2006	68	0	0	9.37	14.96	20060802
ОФЗ 46001	105.70	0.00	6.23	10.09.2008	838	4	14 668 998	19.72	24.93	20060614
ОФЗ 46002	109.70	0.09	6.64	08.08.2012	2266	3	1 550 061	27.4	49.86	20060816
ОФЗ 46003	111.00	-0.18	6.65	14.07.2010	1510	2	555 001	35.07	49.86	20060719
ОФЗ 46005	0.00	0.00	6.89	09.01.2019	4611	0	0	0	0	0
ОФЗ 46010	0.00	0.00	7.76	17.05.2028	8027	0	0	0	0	20060614
ОФЗ 46011	0.00	0.00	7.10	20.08.2025	7026	0	0	0	0	20060913
ОФЗ 46012	0.00	0.00	7.42	05.09.2029	8503	0	0	7.73	12.08	20061004
ОФЗ 46014	108.70	0.13	6.78	29.08.2018	4478	5	204 354	19.72	49.86	20060913
ОФЗ 46017	105.60	0.09	6.80	03.08.2016	3722	11	25 577 371	2.22	22.44	20060816
ОФЗ 46018	110.53	0.16	6.81	24.11.2021	5661	3	5 574 739	18.74	23.68	20060614
ОФЗ 46020	99.85	0.30	7.03	06.02.2036	10848	5	26 282 505	19.04	34.65	20060816
ОФЗ 48001	0.00	0.00	7.34	31.10.2018	4541	0	0	41.86	79.78	20061115

Кривая доходности государственных облигаций



Контактная информация

ОАО «Брокерский дом Открытие»,
 105066 Москва, ул. Александра Лукьянова д. 3.
 Телефон: (495) 232-99-66
 Факс: (495) 956-47-00
www.open.ru
info@open.ru

Отдел по работе с клиентами	Тужилова Жанна Начальник отдела	Тел.232-99-66 добавочный 165	zhanna@open.ru
	Горячева Анна специалист	добавочный 169	Goryacheva@open.ru
	Кузовкина Ольга специалист	добавочный 228	Kuzovkina@open.ru
Отдел торговых операций	Григорий Аксенов начальник отдела	Тел.232-99-66 добавочный 124	Agb@open.ru
	Томилин Андрей трейдер ММВБ	Тел. 777-34-87	Tomilin@open.ru
	Гневко Дмитрий трейдер ММВБ	Тел. 777-34-87	Dima@open.ru
	Костюк Константин трейдер срочный рынок ФОРТС	Тел. 745-86-57	Kostuk@open.ru
	Калачев Владислав котировки опционов по запросу	Тел. 232-99-66 добавочный 139	kvlad@open.ru
Аналитическое управление	Шехмаметьев Халиль Начальник управления	добавочный 230	sha@open.ru
	Мильчакова Наталья Начальник отдела фундаментального анализа	добавочный 210	n.milchakova@open.ru
	Афонин Александр аналитик по облигациям	добавочный 173	afonin@open.ru
	Пивень Валерий аналитик по международным рынкам	добавочный 232	valerypiven@open.ru
	Каленкович Алексей аналитик по производным инструментам	добавочный 231	kalenkovich@open.ru
	Тищенко Кирилл аналитик	Добавочный 127	tkv@open.ru

Информация, содержащаяся в данном обзоре, предназначена исключительно для сведения клиентов компании, при этом она носит сугубо информационный характер и не является предложением о покупке или продаже ценных бумаг. Несмотря на то, что сведения, представленные в данном обзоре, были отобраны тщательным образом, «Брокерский дом Открытие» не претендует на полноту и точность предоставленных данных. Кроме того, Компания не берет на себя обязательства регулярно обновлять информацию, которая содержится в обзоре или исправлять возможные неточности. /Аналитический отдел тел 232-9966, mail: research@open.ru.