

Новости

- Центральный банк Российской Федерации зарегистрировал выпуск облигаций серии 01 ОАО "АБ "РОССИЯ" общим объемом 1,5 млрд. рублей. Срок погашения: в 1098-й день с даты начала размещения облигаций выпуска. Количество размещаемых ценных бумаг и номинальная стоимость каждой ценной бумаги: 1 500 000 шт.
- Ставка четвертого купона и последующих купонов по облигациям ЗАО "Марта Финанс" определена в размере 12,00% годовых, говорится в сообщении компании. Общий размер доходов, подлежащих выплате по облигациям эмитента по четвертому купону: 60 160 000 рублей 00 копеек. Размер дохода, подлежащего выплате по одной облигации эмитента: 60 рублей 16 копеек.
- Процентная ставка по седьмому купонному периоду по облигациям серии 02 ООО "Севкабель-Финанс" установлена в размере 10,50% годовых

Корпоративные и муниципальные облигации

В целом стабильная обстановка на российском рынке рублёвого долга сопровождалась снижением индекса RCBI на 4 б.п. Падение можно считать чисто техническим - на рынке сохраняется очевидный дефицит идей, способных подтолкнуть инвесторов к открытию крупных позиций в ту или иную сторону. Накануне, этот дефицит был усилен выходным днём в США и ряде других развитых стран, который стал фактором отсутствия существенных изменений на рынках бумаг emerging markets.

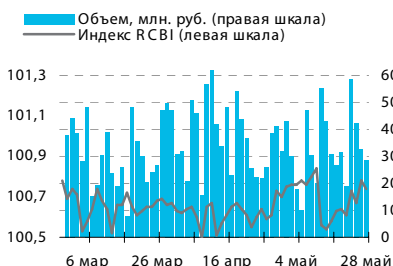
Налоговые выплаты прошли без каких-либо проблем для операционной способности участников рынка, однако, потенциал высокой ликвидности и низких процентных ставок остаётся слабо реализованным.

Существенные изменения на сегодняшних торгах также маловероятны.

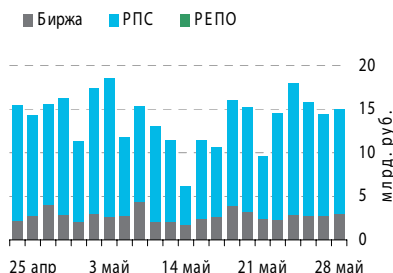
События рынка рублевых облигаций на ближайшие дни

Дата	Выпуск	Купон, Событие	Объем, млн руб
29	МаирИнвест обл.сер. 02	53,85	53,85
	Югтранзитсервис обл. 2	57,34	68,81
	Роствертол обл с.01	46,37	37,10
	ДКС ФЖС РБ об. сер. 01	59,84	29,92
	ГИДРОМАШСЕРВИС	49,36	49,36
	МГТС обл. сер.05	41,39	62,09
	Энергомаш-Фин. об. 01	57,34	40,14
30	ТГК-6-Инвест обл.сер.01	18,45	36,90
	Муниципобл. г Казани06	19,95	45,89
	АПАДУШКИН Фин.02 об.	61,33	61,33
31	Газпромбанк сер.02	32,61	163,05
	Новосибирская обл.2 в.	33,16	66,32
	ЛБР-Интертрейд об. 01	74,3	22,29
	Сев.Зап. Телеком об.03	23,06	69,18
	Техносила-Инвест об 01	49,86	99,72
	Моск.Ипот. Агенство Об	23,44	35,16
	Новосибирская об.2 в.	33,16	66,32

Индекс корпоративных облигаций ММВБ (RCBI)



Объем торгов на ММВБ, млн. руб.



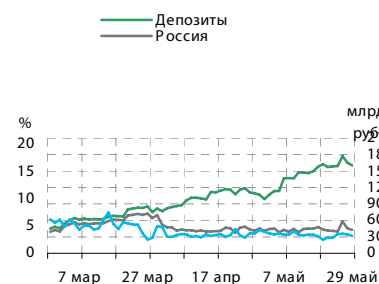
Основные индикаторы

	Значение	изм.
RUR/USD	25,8884	-0,0268
RUR/EUR	34,8354	0,0313
EUR/USD	1,3450	0,0010
изм. б.п.		
RCBI	100,74	-4
MIACR 1 день, %	3,16	-31
Москва 39, YTM % год.	6,38	-4
RUS 30, YTM % год.	5,78	0
UST10, YTM % год.	4,86	0
Остатки на к/с, млрд. руб.		
по России	427,4	-6,19
по Москве	302,0	-9,31
Депозиты банков	1176,0	-2,14
Объем торгов, млн. руб.		
Биржа	2 983	6,02
РПС	12 015	3,10
ОФЗ	620	-1295,67

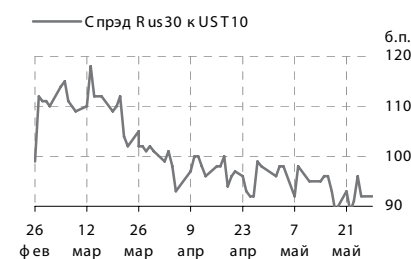
Курсы валют



Остатки на к/с, млрд. руб.



Спрэд Россия 30 и US Treasures 10



Спрэд ОФЗ 46017 и Россия 30



Ежедневный обзор рынка рублевых облигаций

Корпоративные облигации

Лидеры роста/падения*

	УТМ	Цена закр.	НКД	До погаш.	Оборот, руб.	Кол-во сделок	Измен. цены, %
РусТекс 3	16,51	98,5	11,18	876	2 786 540	2	1,55
АМТЕЛ-Ф 01	8,84	99,7	2,41	171	1 894 300	1	0,72
АИЖК 6об	7,3	101,45	8,72	2 605	16 299 968	6	0,54
МечелСГ1об	8,89	98,5	0,6	178	515 155	1	0,51
Кокс 02	8,35	101,25	15,97	1 753	216 537 025	6	0,50
НОК-02	12,2	100,5	20,22	1 578	6 030 000	2	0,40
ТензорФ-01	12,1	100,4	2,01	904	1 004	1	0,40
АдаманФ1об	12,23	100,23	61,73	374	24 057 600	2	0,33
ЮТэйр-Ф 03	10,1	100,75	45,59	1 296	5 037 500	1	0,30
СУ-155 3об	9,02	101	27,09	1 724	6 060 000	2	0,30
СтрГлиз 01	-90,58	122	7,19	1 067	249 560	4	-2,40
НовЧерем 2	13,04	99,02	10,53	330	3 862 390	9	-0,98
Элемент с.А	11,99	99,71	1,74	256	10 968 555	13	-0,79
Ижмаш 02	0	100	59,4	386	1 000	1	-0,79
РуссНефть1	26,3	81	41,56	1 292	14 969 407	11	-0,61
ВикторияФ2	10,32	101,9	28,94	995	2 038	2	-0,59
УГМК-УЭМ01	8,19	100,41	18,76	1 737	130 523 507	17	-0,53
МартаФин 3	17,65	97,5	41,32	1 527	16 258 347	9	-0,51
МособгазФ1	8,55	102,5	32,37	573	717 500	1	-0,49
МетарФ 01	13,91	99,5	58,54	1 109	995 000	1	-0,46

Лидеры по обороту*

	УТМ	Цена закр.	НКД	До погаш.	Оборот, руб.	Кол-во сделок	Измен. цены, %
Кокс 02	8,35	101,25	15,97	1 753	216 537 025	6	0,50
УГМК-УЭМ01	8,19	100,41	18,76	1 737	130 523 507	17	-0,53
ЛукойлЗобл	7,08	100,52	32,1	1 655	100 520 000	2	-0,08
Амурмет-02	8,83	101,2	21,81	1 005	76 912 000	1	-0,05
Ленэнерго2	8,05	102,46	26,91	1 705	58 914 500	1	-0,04
СтрГГаз01	7,82	101,95	39,98	394	57 606 848	1	-0,05
СИБУР Холд1	7,51	100,6	3,8	1 984	51 281 500	3	-0,10
ГАЗПРОМ А9	7,06	101,51	19,02	2 452	50 755 000	1	0,01
Росселхб 3	7,05	100,99	19,1	3 545	48 847 007	61	0,19
КОПЕИКА 02	8,99	100	1,19	1 724	47 003 046	12	0,00

Муниципальные облигации

Лидеры роста/падения*

	УТМ	Цена закр.	НКД	До погаш.	Оборот, руб.	Кол-во сделок	Измен. цены, %
ТамбОБл-1	7,23	101,21	13,15	488	1 012	1	0,99
ВоронежОБ2	7,38	108,98	58,05	752	130 776	1	0,81
КлинРн 2об	8,78	101,55	2,94	535	64 738 125	1	0,40
МарийЭл 5	8,13	100,65	0,9	726	1 007	1	0,35
ИркОБл31-2	7,5	100,3	4,34	514	602	1	0,29
Новсиб 4об	7,73	102,65	14,84	1 123	6 157 974	2	0,29
ЛипецкОБл4	7,7	101,1	27,23	1 513	5 434 755	3	0,25
МГор39-об	6,38	110,6	34,8	2 611	1 946 788	7	0,19
ЛенОБл-2об	7,23	121,25	63,72	1 290	121 250	1	0,17
Саха(Якут)	7,37	103,15	8,49	2 145	30 945	1	0,15
СамарОБл 3	7,15	102,3	2,29	1 536	1 028 615	2	-0,34
КировОБл 1	8,03	100,6	10,4	574	24 117 408	2	-0,29
МГор42-об	6,04	100,85	4,11	77	18 153	1	-0,25
БелгОб 3об	8,08	101,6	2,76	1 262	2 032	1	-0,20
НижгорОБл2	7,22	102,5	5,47	524	820 000	1	-0,19
ЯНАО-1 об	6,35	104,2	30,69	433	3 126 000	1	-0,19
ИркОБл-а01	7,28	100,4	12,37	55	1 406	1	-0,19
ВолгогрОБ1	8	104,05	51,91	1116	34 084 864	3	-0,14
ИркОБл31-3	7,7	99,78	12,05	1276	28 113 788	4	-0,12
Якут-06 об	7,06	106,71	3,01	1081	4 345 231	7	-0,08

Лидеры по обороту*

	УТМ	Цена закр.	НКД	До погаш.	Оборот, руб.	Кол-во сделок	Измен. цены, %
Мос.обл.6в	6,69	108,2	8,38	1422	225 041 995	8	0,01
Мос.обл.7в	7,05	105,75	7,23	2515	137 482 057	7	0,00
КлинРн 2об	8,78	101,55	2,94	535	64 738 125	1	0,40
МГор44-об	6,46	110,35	42,46	2949	41 234 390	6	0,01
Якут-07 об	7,52	102,21	6,84	2516	40 883 025	3	0,00
КОМИ 8в об	7,36	100,31	20,47	3111	39 119 952	20	-0,03
ВолгогрОБ1	8	104,05	51,91	1116	34 084 864	3	-0,14
Мос.обл.5в	6,39	106,75	11,3	1037	32 379 081	4	0,14
КалужОБл	7,68	100,8	38,22	210	30 744 000	2	-0,06
ИркОБл31-3	7,7	99,78	12,05	1276	28 113 788	4	-0,12

* - По итогам торгов на ММВБ

Ежедневный обзор рынка рублевых облигаций

Итоги торгов корпоративными и региональными облигациями на ММВБ* (28.05.2007)

	Цена, % от номинала	НКД, руб.	Изм. цены, %	Доходность к погашению, % годовых	Объем торгов, руб.	Погашение	Оферта
Телекоммуникации							
ВлгТлкВТ-3	102,80	40,52	0	7,38	0	30.11.2010	
ДальСвз2об	104,31	41,95	-0,11	7,37	323 020	30.05.2012	02.06.2010
СибТлк-6об	100,25	14,41	0	7,78	0	16.09.2010	18.09.2008
УрСИ сер07	101,70	15,88	-0,05	7,53	1 015 484	13.03.2012	17.03.2009
ЦентрТел-4	113,63	37,43	-0,05	7,24	27 834 386	21.08.2009	
ЮТК-03 об.	101,25	14,63	-0,13	7,84	45 744 471	10.10.2009	09.10.2007
ЮТК-04 об.	103,70	18,49	-0,09	7,61	932 490	09.12.2009	
Банки							
ГазпромБ 1	100,35	22,56	0,02	7,1	10 037	27.01.2011	
КИТФинБанк	103,23	44,38	0,02	7,89	4 081 300	18.12.2008	
МКБ 02обл	101,05	49,01	-0,1	8,69	15 478 885	04.06.2009	06.12.2007
НОМОС 7в	100,35	36,16	-0,05	7,83	21 163 080	16.06.2009	18.12.2007
РосселхБ 2	102,80	1,08	0,1	7,14	1 029 000	16.02.2011	
РусСтанд-3	99,75	22,09	0	9,61	0	22.08.2007	
УРСАБанк 2	100,05	20,00	0	9,18	0	12.12.2008	15.06.2007
УРСАБанк 3	102,00	45,24	0	8,68	0	04.06.2009	
Нефть и газ							
ГАЗПРОМ А4	104,72	23,20	0,05	6,37	17 640 906	10.02.2010	
ГАЗПРОМ А5	100,50	9,97	0	6,25	0	09.10.2007	
ГАЗПРОМ А6	101,00	20,75	0	6,55	3 035	06.08.2009	
Лукойл2обл	101,25	1,19	0	6,81	0	17.11.2009	
НГК ИТЕРА	100,95	45,95	-0,17	8,37	12 097 618	07.12.2007	
РуссНефть1	81,50	41,56	-0,61	26,3	14 969 407	10.12.2010	12.12.2008
Удмнефтпр	100,90	22,90	0	9,03	0	01.09.2008	
Торговля							
АптЗбиб об	101,80	39,56	0,14	9,04	5 642 433	30.06.2009	
ДиксиФин-1	98,30	16,98	0	10,03	0	17.03.2011	
Евросеть-2	99,99	48,86	0	10,52	0	02.06.2009	04.12.2007
КОПЕЙКА 02	100,00	1,19	0	8,99	47 003 046	15.02.2012	18.02.2009
МонеткаФ-1	100,25	3,22	0	10,38	0	14.05.2009	15.11.2007
ПятерочФ 2	104,30	40,77	0,14	7,99	240 235	14.12.2010	
ПятерочФ 2	104,05	37,96	0	8,13	9 885 580	14.12.2010	
Металлургия							
Амурмет-01	101,76	23,63	-0,01	8,88	1 018	26.02.2009	
Инпром 02	100,57	38,11	0	6,59	0	15.07.2010	19.07.2007
Мечел 2об	103,10	36,59	-0,15	7,43	4 955 462	12.06.2013	16.06.2010
РусАлФ-Зв	100,35	13,41	0	7,03	0	21.09.2008	
ТМК-03 обл	100,75	21,13	-0,1	7,12	10 065 000	15.02.2011	19.02.2008
ЧТПЗ 01об	102,30	41,38	-0,1	7,43	3 066 000	16.06.2010	18.06.2008
ЧТПЗ 01об	102,54	42,16	-0,04	7,9	5 970 349	16.06.2010	18.06.2008
Машиностроение							
АВТОВАЗ об	90,12	2,82	0	10,07	0	13.08.2008	
ГАЗФин 01	100,68	24,19	-0,03	7,65	5 033	08.02.2011	12.02.2008
ИРКУТ-03об	104,30	16,04	-0,29	7,48	107 120	16.09.2010	
ОМЗ - 4 об	92,50	0,00	0	4,55	0	26.02.2009	
ПромТр01об	100,36	38,47	-0,02	9,62	4 720 563	03.07.2008	
УралВагЗФ2	100,50	13,83	0	7,98	0	05.10.2010	03.10.2007
Энергетика							
БашкирэнЗв	100,80	13,42	0,05	8,02	1 009	09.03.2011	19.03.2009
ГидроОГК-1	103,50	32,18	0	7,22	0	29.06.2011	
Ленэнерго2	102,50	26,91	-0,04	8,05	58 914 500	27.01.2012	
Мосэнерго2	102,00	18,44	-0,19	7,32	178 168	18.02.2016	23.02.2012
ФСК ЕЭС-02	103,74	34,58	0	6,99	0	22.06.2010	
ФСК ЕЭС-03	100,80	31,90	0	6,65	0	12.12.2008	
Муниципальные							
КалужОбл-2	100,50	19,79	0	8,61	0	29.08.2011	
ЛипецкОбл4	100,85	27,23	0,25	7,7	5 434 755	19.07.2011	
МГорЗ9-об	110,39	34,80	0,19	6,38	1 946 788	21.07.2014	
МГор44-об	110,35	42,46	0,01	6,46	41 234 390	24.06.2015	
Мос.обл.4в	108,65	10,25	0	6,28	0	21.04.2009	
Мос.обл.5в	106,60	11,30	0,14	6,39	32 379 081	30.03.2010	
Мос.обл.6в	108,19	8,38	0,01	6,69	225 041 995	19.04.2011	
НовсиБО-05	101,65	16,07	0	7,22	0	15.12.2009	
СамарОбл 3	102,65	2,29	-0,34	7,15	1 028 615	11.08.2011	

* - наиболее ликвидными выпусками.

Ежедневный обзор рынка рублевых облигаций

Государственные облигации

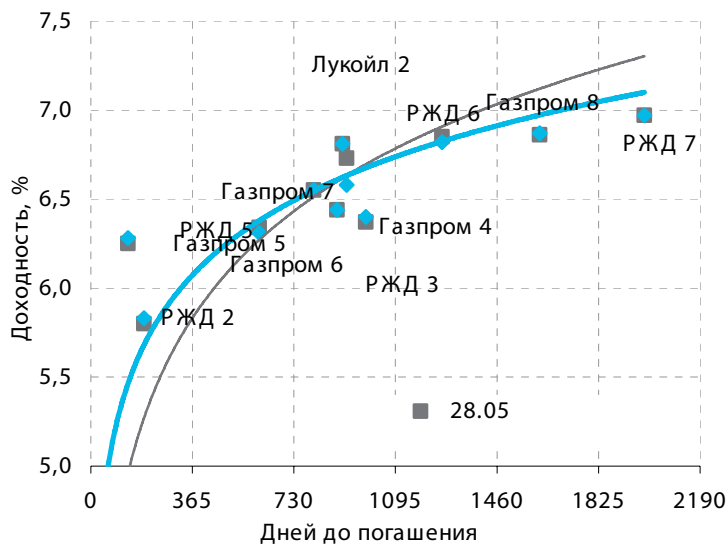
Активность игроков в секторе рублевых госбумаг была низкой, в целом по рынку преобладало разнонаправленное движение котировок в отсутствии четко выраженной тенденции. Поддержку сектору ОФЗ продолжает оказывать высокий уровень рублевой ликвидности у банков и низкие ставки денежно-кредитного рынка, которые держатся в районе 3% годовых.

Кроме того, на внешних рынках торги госбумагами в понедельник протекают достаточно вяло в связи с выходным днем в Великобритании и США, поэтому с этой стороны влияние на сектор ОФЗ отсутствует. Средневзвешенная цена ОФЗ 46018 с погашением в 2021 году выросла на 0,04 процентного пункта - до 112,05% от номинала, объем торгов этими бумагами составил 290,766 млн рублей. Серия 25060 с погашением в 2009 году подешевела на 0,02 процентного пункта - до 100,16% от номинала, объем сделок - 21,651 млн рублей. Суммарный объем торгов на вторичном рынке ОФЗ 28 мая составил 620,328 млн. рублей против 1 млрд 915,721 млн рублей в предыдущий торговый день.

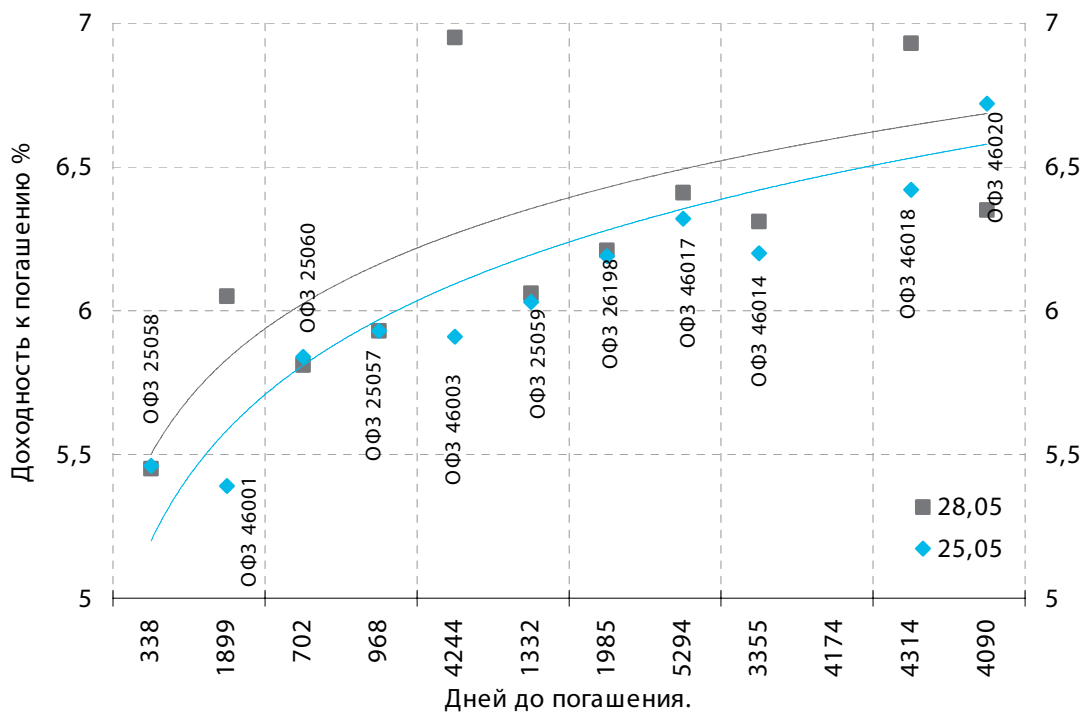
Средневзвешенная доходность рынка ОФЗ-АД и ОФЗ-ФД в понедельник не изменилась и составила 6,38% годовых. На рынке облигаций Банка России была совершена одна сделка с серией 04001-7 на сумму 30 млн рублей, доходность составила 4,5% годовых.

Выпуск	Цена последн. сделки, % от. ном.	Изм-е цены, %	Доходн., % год	Дата погашения	Дней до погашения	Кол-во сделок	Оборот, руб.	НКД, руб.	Размер купона, руб.	Дата выпл. куп.
ОБР 04002	0	0	0	23.06.2008	757	0	0	0	0	
ОБР 04003	0	0	5,97	22.09.2008	848	0	0	0	0	
ОФЗ 25057	0	0	5,93	20.01.2010	968	0	0	6,69	18,45	25.07.2007
ОФЗ 25058	0	0	5,45	30.04.2008	338	0	0	4,49	15,71	01.08.2007
ОФЗ 25059	100,57	-0,08	6,06	19.01.2011	1332	7	122040994	5,52	15,21	25.07.2007
ОФЗ 25060	100,2	0,05	5,81	29.04.2008	702	4	21650594	4,13	14,46	01.08.2007
ОФЗ 25061	99,8	-0,01	6	05.05.2010	1073	5	29939496	4,13	15,57	08.08.2007
ОФЗ 26176	0	0	7,93	20.11.2007	176	0	0	10,3	19,95	20.11.2007
ОФЗ 26177	0	0	0	20.11.2008	542	0	0	10,2	19,95	22.11.2007
ОФЗ 26178	0	0	0	20.11.2008	907	0	0	10,1	19,95	23.11.2007
ОФЗ 26198	99	-0,1	6,21	02.11.2011	1985	5	30786718	33,7	60	04.11.2007
ОФЗ 26199	0	0	6,17	11.07.2011	1871	0	0	6,69	15,21	18.07.2007
ОФЗ 27019	0	0	2,75	18.07.2007	51	0	0	35,9	49,86	18.07.2007
ОФЗ 27020	100,6	-0,4	6,9	08.08.2007	72	1	100600	30,1	49,86	08.08.2007
ОФЗ 27025	0	0	3,5	13.06.2007	16	0	0	12,3	14,96	13.06.2007
ОФЗ 27026	0	0	5,84	11.03.2008	653	0	0	14,4	17,45	13.06.2007
ОФЗ 28002	0	0	2,12	12.03.2008	289	0	0	20,6	49,86	12.09.2007
ОФЗ 28003	0	0	2,01	16.04.2008	324	0	0	11	49,86	17.10.2007
ОФЗ 28004	0	0	4,89	13.05.2008	716	0	0	3,29	49,86	14.11.2007
ОФЗ 28005	0	0	4,9	03.06.2008	737	0	0	47,4	49,86	06.06.2007
ОФЗ 46001	103,65	0	5,34	10.09.2008	471	1	777	15,4	18,7	13.06.2007
ОФЗ 46002	109,88	-0,06	6,05	08.08.2011	1899	2	2189699	25,4	44,88	15.08.2007
ОФЗ 46003	0	0	5,9	14.07.2010	1143	0	0	35,9	49,86	18.07.2007
ОФЗ 46005	0	0	6,95	09.01.2011	4244	0	0	0	0	
ОФЗ 46010	0	0	7,23	17.05.2021	7660	0	0	0	0	13.06.2007
ОФЗ 46011	0	0	6,97	20.08.2021	6659	0	0	0	0	12.09.2007
ОФЗ 46012	0	0	7,16	05.09.2021	8136	0	0	4,56	7,03	03.10.2007
ОФЗ 46014	109,59	-0,1	6,22	29.08.2011	4111	1	1095900	18,5	44,88	12.09.2007
ОФЗ 46017	106,95	0,05	6,31	03.08.2011	3355	9	5901414	2,79	21,19	15.08.2007
ОФЗ 46018	112,11	0,08	6,41	24.11.2021	5294	10	290766174	18,5	22,44	13.06.2007
ОФЗ 46019	0	0	6,93	20.03.2011	4314	0	0	0	0	02.04.2008
ОФЗ 46020	103,645	0	6,72	06.02.2031	10481	10	115855150	19,5	34,41	15.08.2007
ОФЗ 46021	0	0	6,35	08.08.2011	4090	0	0	21	39,89	22.08.2007
ОФЗ 48001	0	0	7,08	31.10.2011	4174	0	0	41,2	77,29	14.11.2007

Кривая доходности облигаций 1-го эшелона



Кривая доходности государственных облигаций



Контактная информация

«Финансовая корпорация «ОТКРЫТИЕ»

129010, Москва, Протопоповский переулок, д.19/10

Телефон: (095) 232-99-66. Факс: (095) 956-47-00

<http://www.bdopen.ru> e-mail info@open.ru

Аналитическое управление Телефон (495) 232-99-66

Халиль Шехмаметьев начальник управления	доб. 1573	sha@open.ru	Валерий Пивень начальник отдела рыночной аналитики, макроэкономика, международные рынки	доб. 1575	valerypiven@open.ru
Наталья Мильчакова начальник отдела фундаментального анализа, нефть и газ, потребительский рынок	доб. 1569	n.milchakova@open.ru	Александр Афонин рынок облигаций	доб. 1571	afonin@open.ru
Кирилл Тищенко телекоммуникации, анализ рынка акций	доб. 1572	tkv@open.ru	Ксения Елисеева электроэнергетика	доб. 1570	Ksenia.eliseeva@open.ru
Сергей Кривохижин металлургия	доб. 1574	ksy@open.ru	Гельды Союнов анализ рынка акций	доб. 1618	sojunov@open.ru
Кирилл Таченников транспорт, химия	доб. 1586	k.tachennikov@open.ru			

Отдел по работе с физическими лицами

Телефон (495) 232-99-66

Жанна Тужилова	zhanna@open.ru	Александр Докучаев	sales@open.ru
Анна Горячева		Михаил Жучков	
Юлия Обухова		Ольга Молчанова	
Екатерина Жиленко		Константин Филимошин	

Отдел по работе с институциональными клиентами

Телефон (495) 229-54-13

Александр Докучаев	sales@open.ru
Михаил Жучков	
Ольга Молчанова	
Константин Филимошин	

Представительства

Ижевск	(3412) 901-201	izh@open.ru	Санкт-Петербург	(812) 329-57-00	spb@open.ru
Казань	(843) 570-70-90	kazan@open.ru	Тверь	(4822) 49-53-99	tver@open.ru
Красноярск	(3912) 746-000	krsk@open.ru	Челябинск	(351) 268-05-50	chel@open.ru
Самара	(846) 276-44-33	samara@open.ru	Ростов-на-Дону	(863) 264-90-13	rostov@open.ru
Воронеж	(4732) 39-50-92	voronezh@open.ru			

Информация, содержащаяся в данном обзоре, предназначена исключительно для сведения клиентов компании, при этом она носит сугубо информационный характер и не является предложением о покупке или продаже ценных бумаг. Несмотря на то, что сведения, представленные в данном обзоре, были отобраны тщательным образом, «Брокерский дом Открытие» не претендует на полноту и точность предоставленных данных. Кроме того, Компания не берет на себя обязательства регулярно обновлять информацию, которая содержится в обзоре или исправлять возможные неточности. /Аналитический отдел тел 232-9966, mail: research@open.ru.