

Новости

- ОАО "Ильюшин Финанс Ко" (ИФК) планирует в 2006 году выпустить облигационный заем, сообщил гендиректор ИФК Александр Рубцов. "Параметры займа сейчас уточняются и станут известны в середине февраля будущего года", - сказал он. По его словам, предполагается, что облигации будут выпущены на сумму \$100-150 млн. сроком на 1,5 года.
- ОАО "Южная телекоммуникационная компания" подало иск в Арбитражный суд Москвы о признании недействительным решения Межрегиональной инспекции ФНС России по крупнейшим налогоплательщикам N7, предъявившей компании налоговые претензии в размере 916,9 млн. рублей.
- Федеральный арбитражный суд Московского округа в среду отклонил заявление структуры группы "Ист Лайн" о заключении мирового соглашения с Росимуществом, касающегося аренды аэродромного комплекса "Домодедово". Представитель федерального агентства при этом отметил, что Росимущество не возражало против заключения мирового соглашения.
- ЦБ РФ исключил облигации ОАО "Тюменская нефтяная компания" из ломбардного списка в связи с их конвертацией в облигации ОАО "ТНК-ВР Холдинг".

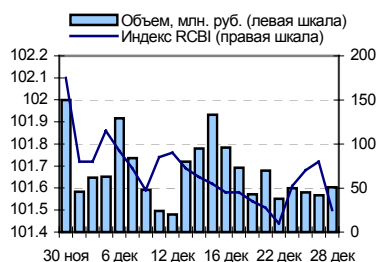
Корпоративные и муниципальные облигации

В среду на рынке рублевых облигаций цены большинства выпусков двигались без единой тенденции. Причем котировки бумаг первого эшелона преимущественно снижались, в то время как облигации компаний второго-третьего эшелона по итогам торгов выросли. Данную динамику цен можно объяснить ростом спроса на облигации с высоким купонным доходом накануне длительных выходных. Поддержку долговому рынку продолжила оказывать высокая рублевая ликвидность в банковском секторе и укрепление рубля по отношению к доллару США. Объем торгов на рынке рублевых облигаций по сравнению с предыдущим днем не изменился, торговый оборот составил 19,5 млрд. руб. против 19,4 млрд. руб. днем ранее. На рынке рублевых облигаций можно ожидать продолжения роста среди бумаг второго-третьего эшелона, в то время как котировки бумаг наиболее надежных компаний могут снизиться. Поддержку рынку продолжит оказывать высокая рублевая ликвидность, однако ослабление рубля по отношению к доллару США будет сдерживать рост цен.

События рынка рублевых облигаций на ближайшие дни

Дата	Выпуск	Событие
29	Северсталь 1	Выплата по 5-му купону Ставка купона: 8.1% годовых
30	Татнефть 3	Выплата по 5-му купону Ставка купона: 12% годовых
	СистемаФинанс Инвест 2	Выплата по 3-му купону Ставка купона: 8.5% годовых

Индекс корпоративных облигаций ММББ (RCBI)



Ближайшие оферты и погашения

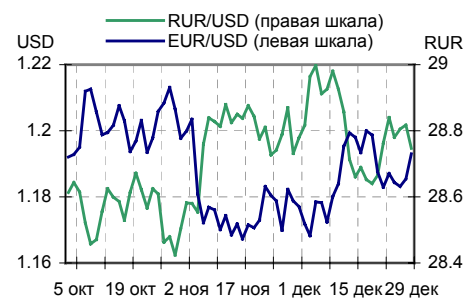
Бумага	Доход-ть	Цена	НКД	Дней до погашения/оферты
ЛОКОБанк 2	10.98	100.10	25.85	18
МЕЧЕЛ -1об	9.85	99.75	28.38	34
ЮТК-02 об.	10.32	100.19	46.03	42
САНОС-01об	4.87	101.15	52.16	47
СУЭК-02	10.18	100.15	12.36	50
КамскДол 1	12.66	100.65	16.47	54
ВолТел43об	7.78	100.80	13.18	55
ВТБ - 3об.	7.05	101.00	83.23	56
РусСтанд-4	7.85	100.20	29.31	64
РусТекс 2	11.64	100.51	43.49	71

Курсив – наличие оферты.

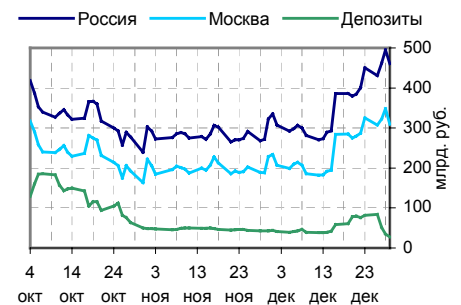
Основные индикаторы

	Значение	изм.
RUR/USD	28.7472	-0.0705
RUR/EUR	34.2379	0.1091
EUR/USD	1.193	0.0076
	изм. б.п.	
RCBI	101.5	-22
MIACR 1 день, %	4.29	-30
Москва 39, YTM % год.	6.77	0
RUS30, YTM % год.	5.54	-3
UST10, YTM % год.	4.35	-3
Остатки на к/с, млрд. руб.	изм. %	
по России	460.4	-7.01
по Москве	309.1	-11.38
Депозиты банков	27.7	-21.31
Объем торгов, млн. руб.		
Биржа	1 747	15.24
РПС	10 838	-0.74
РЕПО	6 903	-0.88

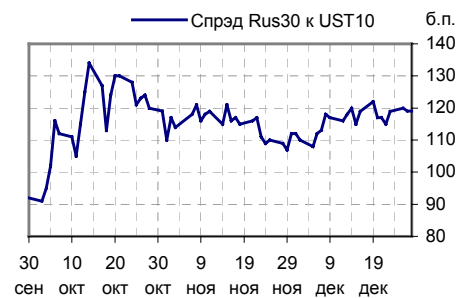
Курсы валют



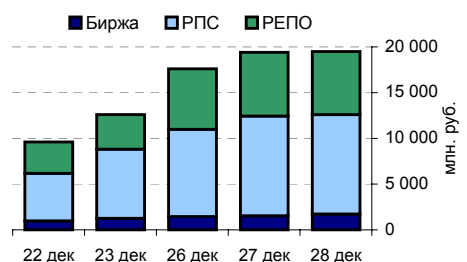
Остатки на к/с, млрд. руб.



Спрэд Россия 30 и US Treasures 10



Объем торгов на ММББ, млн. руб.



Ежедневный обзор рынка рублевых облигаций

Корпоративные облигации

Лидеры роста/падения*

	YTM	Цена закр.	НКД	До погаш.	Оборот, руб.	Кол-во сделок	Измен. цены, %
МГТС-04 об	6.11	101.25	17.26	1 211	170 420	2	5.91
НовЧерем 2	-1	105	25.95	846	10 260 553	13	4.69
РусПрод-4	-1	106	16.43	503	5 250 568	12	4.52
Ангарск-01	10.21	108.75	12.66	1 059	26 643 750	2	2.11
САНОС-02об	7.17	105.1	11.78	1 413	32 621 100	3	1.64
Искитим-01	11.87	105	1.84	361	47 194	3	1.11
ТКФинанс 1	9.17	102	28.57	995	2 040 000	6	0.99
АЦБК-Инв 2	9.78	102	11.64	874	1 428 000	1	0.99
ПраймДон-1	13.08	100	16.1	317	151 971	3	0.99
ПРББ-5	9.45	100.9	16.4	1 218	5 045 000	5	0.90
	YTM	Цена закр.	НКД	До погаш.	Оборот, руб.	Кол-во сделок	Измен. цены, %
НОМОС 6в	9.34	101.31	36.26	596	1 453 633	2	-2.54
УралСвзИн4	8.24	103.2	15.05	673	13 386 810	14	-2.18
СОКАвто 01	17.24	97	21.4	848	4 211 042	13	-1.92
ГАЗПРОМ А5	6.9	101.3	16.2	650	219 859	3	-1.63
МартаФин 1	13.51	103.5	13.82	876	12 609 130	6	-1.59
ОМЗ - 4 об	7.37	104.5	46.07	1 156	15 675	1	-1.41
Разгулай-1	13.13	100.5	9.21	159	1 005	1	-0.99
Слвтстекло	10.04	103.51	29.24	818	517 550	1	-0.85
ВымпКомФ-1	8.3	100.63	11.66	139	672 208	1	-0.66
СанИнтБрюф	8.14	103	47.73	230	5 065 330	2	-0.56

Лидеры по обороту*

	YTM	Цена закр.	НКД	До погаш.	Оборот, руб.	Кол-во сделок	Измен. цены, %
Лукойл2обл	7.02	101.15	7.15	1 420	173 003 480	19	-0.05
Дорогобуж1	8.2	101.68	3.8	896	80 465 059	3	0.08
ФСК ЕЭС-02	7.6	102.95	0.23	1 637	80 402 483	23	-0.16
ГлМосСтрой	10.15	101.27	11.75	515	59 672 939	12	0.13
УралВагЗФ2	9.65	99.85	21.52	1 742	45 479 395	11	0.10
ЦентрТел-4	-1	116.2	49.91	1 332	33 080 700	11	0.08
Удмнефтпр	10.52	99.4	31.23	978	32 781 800	9	0.05
САНОС-02об	7.17	105.1	11.78	1 413	32 621 100	3	1.64
Трансмаш-1	9.12	102.05	10.36	703	31 544 339	12	0.15
ЮТК-03 об.	10.58	100.49	27.63	1 382	30 527 386	14	0.09

Муниципальные облигации

Лидеры роста/падения*

	YTM	Цена закр.	НКД	До погаш.	Оборот, руб.	Кол-во сделок	Измен. цены, %
Белгор2003	6.24	116.55	23.84	853	3 474 356	6	4.20
МГор29-об	6.06	109	6.3	890	7 106 024	6	2.54
КабБалк 1	11.3	104	26.47	661	7 002 255	7	1.96
ЯрОбл-04	7.75	108.58	10.85	1 245	13 411 245	7	1.24
ВоронежОб2	7.72	114.65	4.63	1 268	315 288	1	1.01
Якут-04 об	6.05	101.49	4.63	78	2 404 491	4	0.96
НовсибОбл2	7.9	109.95	9.84	701	12 910 833	21	0.87
КировОбл 1	8.28	100.65	1.38	1 090	2 061 825	2	0.52
ТверОбл об	6.72	109	15.74	330	144 581 898	8	0.50
Томск 1	7.22	106.5	8.47	694	1 118 250	1	0.47
	YTM	Цена закр.	НКД	До погаш.	Оборот, руб.	Кол-во сделок	Измен. цены, %
Томск.об-1	8.02	101.8	50.3	211	9 481 253	6	-3.05
КалужОбл	8.84	101.55	1.1	726	9 137 000	2	-2.82
КлинРн 1об	10.66	102.15	18.08	491	1 022	1	-1.78
ВоронежОбл	7.6	110.16	4.99	717	4 023 400	4	-1.64
ЛенОбл-2об	7.96	125.05	5.37	1 806	27 180 465	5	-1.21
Мос.обл.Зв	6.68	106.77	39.18	599	26 598 127	4	-1.05
ЯНАО-1 об	7.26	107.25	43.7	949	10 725	10	-0.69
ИркОбл31-2	7.92	100.65	4.66	1030	20 130 000	1	-0.52
МГор37-об	5.94	103	1.37	269	2 072	2	-0.48
НижгорОбл1	8.25	103.06	18.1	308	4 200 566	3	-0.47

Лидеры по обороту*

	YTM	Цена закр.	НКД	До погаш.	Оборот, руб.	Кол-во сделок	Измен. цены, %
ТверОбл об	6.72	109	15.74	330	144 581 898	8	0.50
НовсибО-05	8.46	100.71	1.97	1448	57 943 970	19	0.16
Якут-06 об	7.98	107.27	11.23	1597	53 276 090	17	-0.12
МГор39-об	6.77	112.1	43.83	3127	37 855 050	7	-0.01
Мос.обл.5в	6.77	109.95	17.47	1553	31 554 482	15	-0.32
ЛенОбл-2об	7.96	125.05	5.37	1806	27 180 465	5	-1.21
Мос.обл.Зв	6.68	106.77	39.18	599	26 598 127	4	-1.05
Удмуртия-1	8.17	100.5	0.22	1095	23 870 131	12	0.25
ИркОбл31-2	7.92	100.65	4.66	1030	20 130 000	1	-0.52
Чувашия-04	7.8	113.2	31.42	1185	17 970 660	6	0.13

* - По итогам торгов на ММВБ

Ежедневный обзор рынка рублевых облигаций
Итоги торгов корпоративными и региональными облигациями на ММВБ* (28.12.2005)

	Цена, % от номинала	Изм. НҚД, руб.	Изм. цены, %	Доходность к погашению, % годовых	Объем торгов, руб.	Кол-во сделок	Погашение
Телекоммуникации							
ВымпКомФ-1	101.30	11.66	-0.66	8.3	672 208	1	16.05.2006
СибТлк-3об	103.41	65.95	0	8.09	0	0	14.07.2006
СЗТелек3об	102.85	6.84	0	8.04	0	0	24.02.2011
СМАРТС 03	99.50	32.84	0	15.27	207 156	4	29.09.2009
Таттелеком	102.95	15.34	0	9.74	0	0	06.05.2007
УралСвзИн6	103.45	63.25	-0.1	8.07	10 416 229	15	18.07.2006
ЦентрТел-3	102.64	34.85	-0.04	8.66	1 383 867	4	15.09.2006
ЦентрТел-4	116.11	49.91	0.08	-1	33 080 700	11	21.08.2009
ЮТК-02 об.	100.19	46.03	0	10.32	6 271 340	4	07.02.2007
ЮТК-03 об.	100.40	27.63	0.09	10.58	30 527 386	14	10.10.2009
Банки							
АК БАРС-01	101.40	20.25	0	3.51	0	0	05.04.2006
ВТБ - 3об.	101.10	83.23	-0.1	7.05	12 751 250	7	22.02.2006
Зенит 1обл	100.35	22.59	0	7.02	0	0	24.03.2007
РОСБАНК-1	101.95	34.47	0.05	7.5	1 020 000	1	15.02.2009
РусСтанд-2	102.70	5.38	0.03	8.02	1 027	1	14.06.2006
РусСтанд-3	100.00	29.00	0	8.54	0	0	22.08.2007
ТатфондБ 2	100.55	20.28	-0.15	10.63	620 785	4	26.04.2006
ХКФ Банк-2	99.75	10.01	0.05	9.2	17 967 540	10	11.05.2010
Добывающие							
ГАЗПРОМ А3	101.84	34.22	-0.14	6.52	308 598	3	18.01.2007
ГАЗПРОМ А5	102.98	16.20	-1.63	6.9	219 859	3	09.10.2007
ГАЗПРОМ А6	99.95	26.47	-0.05	7.1	12 286 534	6	06.08.2009
Лукойл2обл	101.20	7.15	-0.05	7.02	173 003 480	19	17.11.2009
НГК ИТЕРА	100.30	5.61	0	9.8	0	0	07.12.2007
Татнефть-3	103.00	59.18	0	5.99	0	0	01.07.2006
Легкая промышленность							
Балтимор01	93.00	0.68	0	12.27	0	0	05.09.2006
ВБД ПП 1об	101.00	24.02	0.15	0	945 487	3	11.04.2006
КрВост-Инв	102.10	39.38	0	9.75	0	0	25.02.2007
ОГО-агро-1	100.71	28.88	-0.01	13.39	6 071 686	18	22.04.2007
РусТекстил	104.20	54.60	0.1	12.54	148 874	3	12.09.2006
СанИнтБрюФ	103.58	47.73	-0.56	8.14	5 065 330	2	15.08.2006
Металлургия							
Мечел ТД-1	101.80	3.86	0	7.88	10 180	10	12.06.2009
МечелСГ1об	101.00	9.96	0.05	8.12	2 021 000	1	22.11.2007
ОМК 1 об	102.10	5.04	0	8.4	0	0	12.06.2008
РусАлФ-2в	100.50	8.33	-0.25	7.95	1 003	1	20.05.2007
ТЧМ 02обл.	100.50	7.84	0	9.98	0	0	02.12.2007
ЧТПЗ 01об	101.50	1.82	-0.1	9.05	2 332 200	2	16.06.2010
Машиностроение							
АВТОВА3 об	101.23	33.52	0.07	8.12	15 267 126	10	13.08.2008
ГТ-ТЭЦ 2об	101.26	2.05	-0.45	11.03	3 148 999	8	22.06.2006
ИжАвто-01	97.50	30.78	0.01	13.37	4 145 449	12	14.03.2007
МиГ-Ф обл.	99.30	6.04	0	11.33	133 088	3	03.06.2009
ОМЗ - 4 об	105.99	46.07	-1.41	7.37	15 675	1	26.02.2009
Энергетика							
Башкирэн2в	101.50	32.53	0	8.26	0	0	22.02.2007
Ленэнерг01	100.90	19.38	0.05	9.66	8 572 500	5	19.04.2007
СвердлЭн-1	100.65	33.95	0	10.12	0	0	01.03.2007
ФСК ЭЭС-01	103.50	1.93	9.42	1.93	1 133	1	18.12.2007
Муниципальные							
КОМИ 7в об	108.01	11.51	0.18	8.17	361 479	14	22.11.2013
ЛенОбл-3об	128.50	4.44	0	8.02	0	0	05.12.2014
МГор39-об	112.11	43.83	-0.01	6.77	37 855 050	7	21.07.2014
Мос.обл.4в	113.12	19.29	-0.1	6.76	1 519 886	15	21.04.2009
Мос.обл.5в	110.30	17.47	-0.32	6.77	31 554 482	15	30.03.2010
НижгорОбл1	103.55	18.10	-0.47	8.25	4 200 566	3	01.11.2006
Новсиб 2об	104.00	7.23	0	7.78	54 510	3	07.12.2006
НовсибОбл2	109.00	9.84	0.87	7.9	12 910 833	21	29.11.2007
ЯрОбл-03	103.89	9.44	-0.12	7.65	7 963 627	8	17.11.2006
ЯрОбл-03	103.56	8.28	0.33	7.57	12 364	1	17.11.2006

* - наиболее ликвидными выпусками.

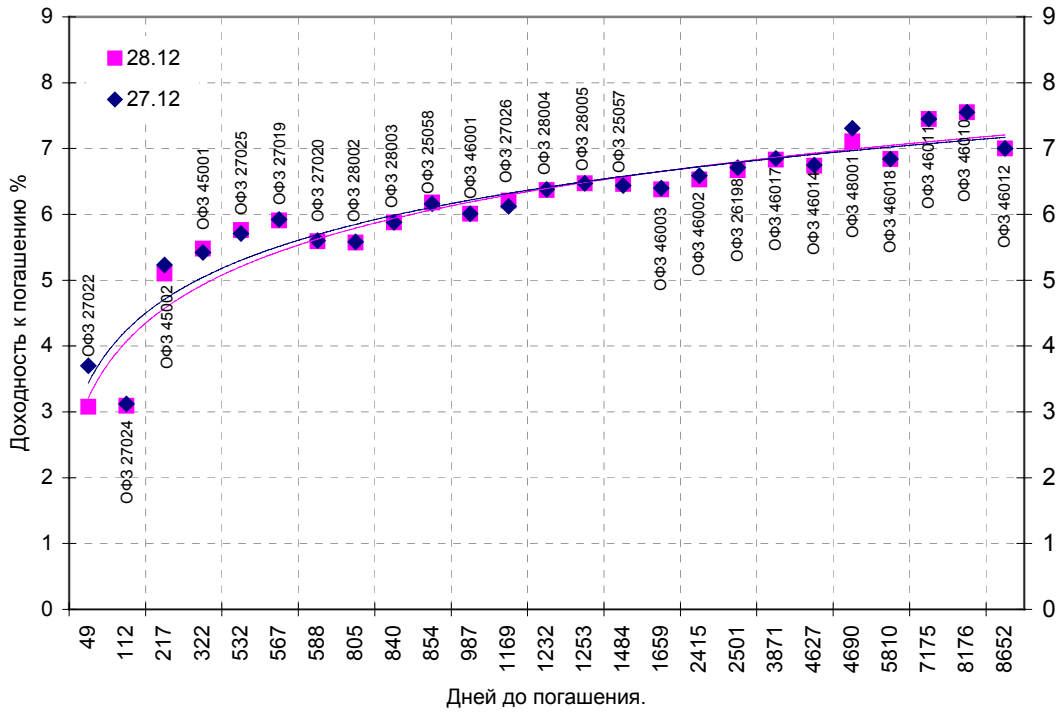
Ежедневный обзор рынка рублевых облигаций

Государственные облигации

На рынке ОФЗ в среду наблюдалась очень высокая активность торгов, которая связана в первую очередь с высоким уровнем рублевой ликвидности. Инвесторы стремятся купить бумаги с высоким купоном накануне длительных выходных и заработать купонный доход. Оптимизму инвесторов способствует также укрепление рубля по отношению к американской валюте. Объем торгов на рынке ОФЗ 28 декабря составил 6 млрд. 021 млн. рублей. Средневзвешенная ставка рынка ОФЗ-АД и ОФЗ-ФД снизилась на 3 базисных пунктов - до 6,37% годовых. В среду состоялся аукцион по продаже облигаций Банка России третьей серии с обязательством обратного выкупа 15 июня 2006 года. Средневзвешенная цена облигаций на аукционе составила 97,77% от номинала, что соответствует доходности 4,94% годовых. Цена отсечения была установлена на уровне 97,7483% от номинала, что соответствует доходности 5,0% годовых. Было продано бумаг на общую сумму 5 млрд. 480 млн. рублей по номиналу при объеме предложения в 10 млрд. рублей и спросе в 5 млрд. 928 млн. рублей по номиналу.

Выпуск	Цена последн. сделки, % от. ном.	Изм-е цены, %	Доходн., % год	Дата погашения	Дней до погашения	Кол-во сделок	Оборот, руб.	НКД, руб.	Размер купона, руб.	Дата выпл. куп., ггггммдд
ОБР 04002	99.14	0.02	4.13	23.06.2009	1273	6	114 868 738	0	0	0
ОБР 04003	97.77	0.08	4.92	22.09.2009	1364	112	16 116 013 117	0	0	0
ОФЗ 25057	103.90	-0.06	6.46	20.01.2010	1484	12	1 131 150 783	12.77	18.45	20060125
ОФЗ 25058	100.55	-0.05	6.18	30.04.2008	854	33	266 556 566	9.67	15.71	20060201
ОФЗ 26175	0.00	0.00	0.00	20.11.2006	327	0	0	2.03	19.95	20061120
ОФЗ 26176	0.00	0.00	0.00	20.11.2007	692	0	0	1.97	19.95	20061121
ОФЗ 26177	0.00	0.00	0.00	20.11.2008	1058	0	0	1.86	19.95	20061123
ОФЗ 26178	0.00	0.00	0.00	20.11.2009	1423	0	0	1.81	19.95	20061124
ОФЗ 26198	96.40	0.21	6.67	02.11.2012	2501	24	1 389 488 523	8.88	60	20061104
ОФЗ 27019	0.00	0.00	5.91	18.07.2007	567	0	0	44.11	49.86	20060118
ОФЗ 27020	0.00	0.00	5.59	08.08.2007	588	0	0	38.35	49.86	20060208
ОФЗ 27022	100.66	0.07	3.08	15.02.2006	49	4	9 884 165	9.21	19.95	20060215
ОФЗ 27024	0.00	0.00	3.09	19.04.2006	112	0	0	13.42	17.45	20060118
ОФЗ 27025	101.43	-0.07	5.76	13.06.2007	532	1	10 143	2.68	17.45	20060315
ОФЗ 27026	102.30	-0.24	6.21	11.03.2009	1169	3	6 703 713	2.88	18.7	20060315
ОФЗ 28002	0.00	0.00	5.57	12.03.2008	805	0	0	28.77	49.86	20060315
ОФЗ 28003	0.00	0.00	5.88	16.04.2008	840	0	0	19.18	49.86	20060419
ОФЗ 28004	0.00	0.00	6.37	13.05.2009	1232	0	0	11.51	49.86	20060517
ОФЗ 28005	0.00	0.00	6.47	03.06.2009	1253	0	0	5.75	49.86	20060607
ОФЗ 45001	102.85	-0.05	5.48	15.11.2006	322	10	25 255 756	5.76	12.47	20060215
ОФЗ 45002	102.86	0.06	5.10	02.08.2006	217	1	259 218	12.08	14.96	20060201
ОФЗ 46001	107.52	-0.01	6.01	10.09.2008	987	31	342 330 667	3.84	24.93	20060315
ОФЗ 46002	111.36	0.23	6.53	08.08.2012	2415	19	1 223 447 299	36.44	49.86	20060215
ОФЗ 46003	113.07	0.06	6.38	14.07.2010	1659	10	692 519 595	44.11	49.86	20060118
ОФЗ 46010	0.00	0.00	7.55	17.05.2028	8176	0	0	0	0	20060614
ОФЗ 46011	0.00	0.00	7.45	20.08.2025	7175	0	0	0	0	20060913
ОФЗ 46012	0.00	0.00	7.00	05.09.2029	8652	0	0	2.79	12.08	20061004
ОФЗ 46014	110.05	0.05	6.74	29.08.2018	4627	7	335 035 913	28.77	49.86	20060315
ОФЗ 46017	106.24	0.14	6.83	03.08.2016	3871	9	41 149 677	10.36	22.44	20060215
ОФЗ 46018	111.15	-0.03	6.84	24.11.2021	5810	14	46 935 424	3.64	23.68	20060315
ОФЗ 48001	106.55	1.48	7.11	31.10.2018	4690	1	5 327 500	9.21	79.78	20061115

Кривая доходности государственных облигаций



Контактная информация

ОАО «Брокерский дом Открытие»,
105066 Москва, ул. Александра Лукьянова д. 3.
Телефон: (095) 232-99-66
Факс: (095) 956-47-00
www.open.ru
info@open.ru

Отдел по работе с клиентами	Тужилова Жанна Начальник отдела	Тел.232-99-66 добавочный 165	zhanna@open.ru
	Горячева Анна специалист	добавочный 169	Goryacheva@open.ru
	Кузовкина Ольга специалист	добавочный 228	Kuzovkina@open.ru
Отдел торговых операций	Григорий Аксенов начальник отдела	Тел.232-99-66 добавочный 124	Agb@open.ru
	Томилин Андрей трейдер ММВБ	Тел. 777-34-87	Tomilin@open.ru
	Гневко Дмитрий трейдер ММВБ	Тел. 777-34-87	Dima@open.ru
	Костюк Константин трейдер срочный рынок ФОРТС	Тел. 745-86-57	Kostuk@open.ru
	Калачев Владислав котировки опционов по запросу	Тел. 232-99-66 добавочный 139	kvlad@open.ru
Аналитическое управление	Шехмаматьев Халиль Начальник управления	добавочный 230	sha@open.ru
	Мильчакова Наталья Начальник отдела фундаментального анализа	добавочный 210	n.milchakova@open.ru
	Афонин Александр аналитик по облигациям	добавочный 173	afonin@open.ru
	Пивень Валерий аналитик по международным рынкам	добавочный 232	valerypiven@open.ru
	Каленкович Алексей аналитик по производным инструментам	добавочный 231	kalenkovich@open.ru
	Тищенко Кирилл аналитик	Добавочный 127	

Информация, содержащаяся в данном обзоре, предназначена исключительно для сведения клиентов компании, при этом она носит сугубо информационный характер и не является предложением о покупке или продаже ценных бумаг. Несмотря на то, что сведения, представленные в данном обзоре, были отобраны тщательным образом, «Брокерский дом Открытие» не претендует на полноту и точность предоставленных данных. Кроме того, Компания не берет на себя обязательства регулярно обновлять информацию, которая содержится в обзоре или исправлять возможные неточности. /Аналитический отдел тел 232-9966, mail: research@open.ru.