

**Новости**

- ОАО "Эфирное" (ЭФКО, Белгородская область) полностью разместило облигации 2-й серии на 1,5 млрд. Общий объем спроса составил 1 млрд. 898 млн. рублей. Ставка 1-го купона облигаций ЭФКО 2-го выпуска была определена на уровне 10,5% годовых. Доходность к годовой оферте составила 10,78% годовых.
- Ставка 1-го купона облигаций ОАО "Уральская химическая компания" (Нижний Тагил, входит в холдинг ОАО "Уралхимпласт") на 500 млн. рублей в ходе конкурса на ФБ ММВБ определена в размере 10% годовых. Спрос на облигации составил 765,97 млн. рублей. Эффективная доходность к годовой оферте составила 10,38% годовых. Срок обращения облигаций составляет 5 лет.
- Наблюдательный совет ОАО АКБ "Союз" в пятницу принял решение о размещении облигаций 2-й серии на 2 млрд. рублей. По открытой подписке планируется разместить 2 млн. неконвертируемых процентных облигаций на предъявителя. Ценные бумаги будут размещаться по номиналу, который составляет 1 тыс. рублей. Облигации погашаются в 1098-й день с даты начала размещения.
- ЗАО "Уральский завод прецизионных сплавов" (УЗПС, Свердловская область) разместит на ФБ ММВБ облигации на 1,5 млрд. рублей. Соответствующее решение совет директоров УЗПС принял в четверг. УЗПС планирует разместить 1,5 млн. облигаций номиналом 1 тыс. рублей по открытой подписке. Дата погашения выпуска - 1456-й день с даты начала размещения.

**Корпоративные и муниципальные облигации**

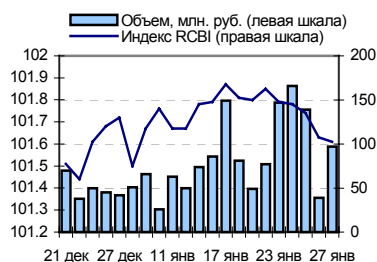
В пятницу на рынке рублевых облигаций снижение котировок продолжилось. Негативное воздействие на рынок оказывало рост курса доллара и высокие ставки по кредитам на межбанковском рынке. Несмотря на выход неблагоприятных данных по состоянию экономики США, курс доллара продолжил укрепляться на фоне ожидания повышения ФРС учетной ставки. На межбанковском рынке спрос на рублевые ресурсы сохранился, в результате чего ставки по кредитам сохранились на высоком уровне. Объем торгов по сравнению с предыдущим днем снизился и составил 12,4 млрд. руб. против 15,3 млрд. руб. днем ранее.

На рынке рублевых облигаций возможно снижение цен. Основное давление на цены рублевых бумаг будет оказывать ослабление курса рубля по отношению к доллару США. Невысокая рублевая ликвидность будет поддерживать ставки на межбанковском рынке на высоком уровне, что будет также негативно влиять на котировки долговых бумаг.

**События рынка рублевых облигаций на ближайшие дни**

Дата	Выпуск	Событие
30	Москва 27041	Выплата по 3-му купону Ставка купона: 10% годовых
31	ЧМК 1	Выплата по 6-му купону Ставка купона: 7% годовых Погашение облигаций

**Индекс корпоративных облигаций ММВБ (RCBI)**



**Ближайшие оферты и погашения**

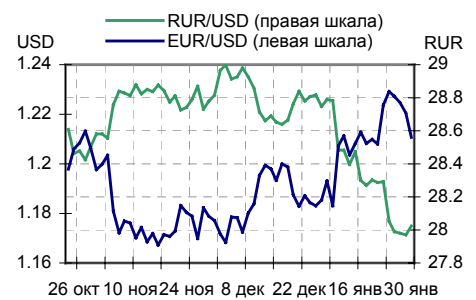
Бумага	Доходность	Цена	НКД	Дней до погашения/оферты
МЕЧЕЛ -1об	2.32	100.05	34.14	4
ЮТК-02 об.	12.68	99.98	55.89	12
САНОС-01об	3.31	100.49	63.67	17
СУЭК-02	8.38	100.15	21.4	20
КамскДол 1	13.24	100.25	30.2	24
ВолТел43об	7.21	100.40	23.86	25
ВТБ - 3об.	7.22	100.45	94.74	26
РусСтанд-4	7.89	100.10	36.7	34
РусТекс 2	12.01	100.25	55.24	41
ЭФКО-01 об	13.12	100.00	31.34	46

Курсив – наличие оферты.

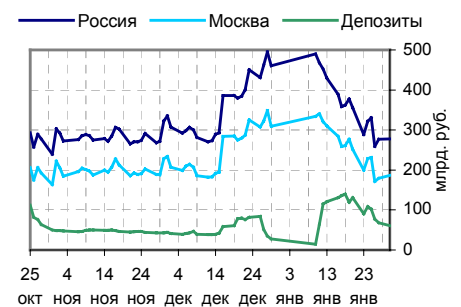
**Основные индикаторы**

	Значение	изм.
RUR/USD	28.0240	0.0542
RUR/EUR	34.1949	-0.0793
EUR/USD	1.2107	-0.0097
	изм. б.п.	
RCBI	101.61	-2
MIACR 1 день, %	6.82	40
Москва 39, YTM % год.	6.72	3
RUS30, YTM % год.	5.57	-1
UST10, YTM % год.	4.53	1
	Остатки на к/с, млрд. руб.	
по России	277.6	0.33
по Москве	186.3	3.96
Депозиты банков	60.5	-11.68
	Объем торгов, млн. руб.	
Биржа	2 334	18.96
РПС	9 841	-25.30
РЕПО	190	-11.63

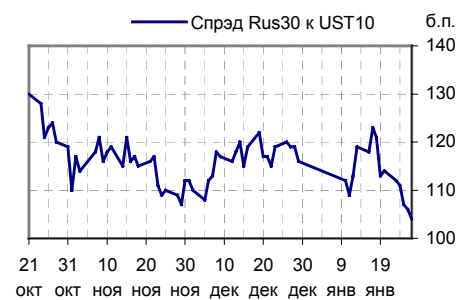
**Курсы валют**



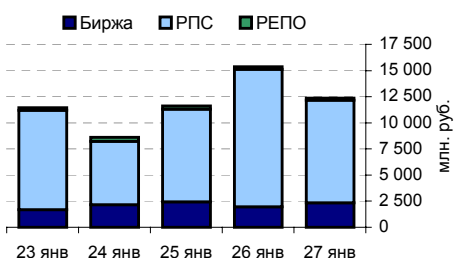
**Остатки на к/с, млрд. руб.**



**Спрэд Россия 30 и US Treasures 10**



**Объем торгов на ММВБ, млн. руб.**



## Ежедневный обзор рынка рублевых облигаций

### Корпоративные облигации

#### Лидеры роста/падения\*

	УТМ	Цена закр.	НКД	До погаш.	Оборот, руб.	Кол-во сделок	Измен. цены, %
Аладушкин1	8.56	103.95	54.08	405	5 198 540	1	1.91
Полиметал1	3.03	102	60.08	53	1 020	1	0.89
НСММЗ-1 об	7.25	101.5	22.21	843	613 520	17	0.74
Таттелеком	8.3	104.45	25.13	464	6 350 560	2	0.72
МИА-1об	0	103	0.38	2 428	7 931	1	0.49
ОГО-агро-1	14.66	101.14	41.62	450	13 989 130	8	0.43
Электрон01	13.24	99.9	37.03	807	14 979 000	4	0.40
КристалФ-1	9.67	102.45	55.56	377	1 946 550	1	0.34
ПМЗ 01	9.26	100.35	0.8	1 271	517 056	2	0.34
РЖД-03обл	6.84	105.35	11.64	1 405	8 428 000	2	0.33
	УТМ	Цена закр.	НКД	До погаш.	Оборот, руб.	Кол-во сделок	Измен. цены, %
ЧТПЗ 01об	9.22	101	9.63	1 601	37 393 000	3	-1.46
СибТлк-3об	7.42	103.2	5.56	168	6 800 431	4	-0.63
РЕСТОРАНС2	10.63	99.5	6.3	887	4 975 000	8	-0.60
АдаманФ1об	12.06	102.3	19.32	860	143 367	3	-0.58
ДальСвз1об	8.06	103.85	25.64	292	2 080	2	-0.53
ЭФКО-01 об	14.44	100	31.34	221	1 000	1	-0.50
ПАВА 01 об	13.6	100	15.2	870	2 105 000	4	-0.49
Вагонмаш 1	11.86	104	13.32	874	464 720	7	-0.43
ПятерочФ 2	8.61	103.4	9.68	1 782	17 568 034	7	-0.39
Искитим-01	12.93	103.75	15.65	331	342 915	10	-0.34

#### Лидеры по обороту\*

	УТМ	Цена закр.	НКД	До погаш.	Оборот, руб.	Кол-во сделок	Измен. цены, %
ФСК ЕЭС-02	7.25	104.2	7.01	1 607	94 020 899	14	-0.29
ГАЗПРОМ А4	6.9	105	36.71	1 475	86 702 396	16	-0.28
МартаФин 2	12.07	100	16.42	1 409	53 958 214	23	0.00
СОКАвто 01	13.62	99.55	31.76	818	43 801 900	20	0.05
ГАЗПРОМ А6	6.8	100.8	32.18	1 287	38 304 000	1	-0.30
ЧТПЗ 01об	9.22	101	9.63	1 601	37 393 000	3	-1.46
ДжэйЭфСи 2	9.22	103.18	18.52	676	36 025 518	21	-0.02
РуссНефть1	9.25	100.5	10.64	1 778	35 403 432	34	0.00
ЮТК-02 об.	12.67	99.98	55.89	376	32 599 560	11	-0.02
Яковлевс-1	12.3	100	29.92	1 008	32 466 025	31	-0.11

### Муниципальные облигации

#### Лидеры роста/падения\*

	УТМ	Цена закр.	НКД	До погаш.	Оборот, руб.	Кол-во сделок	Измен. цены, %
ВолгогрОбл	7.34	109.5	15.31	1 231	2 188 905	1	9.39
Брянск	7.71	104.3	41.04	257	2 073 484	5	2.25
МГор43-об	5.81	109.25	19.46	841	1 093	1	1.16
Мос.обл.Зв	6.31	107	48.22	569	484 710	1	1.09
Якут-06 об	7.71	108	19.45	1 567	510 978 588	9	0.69
Уфа-2004об	8.04	104.5	14.29	858	3 135 000	2	0.38
КОМИ 7в об	7.7	110.5	21.37	2 856	274 040	1	0.27
МГор37-об	4.62	103.5	9.59	239	5 175	1	0.24
НижгорОбл2	7.3	105.6	24.43	1 010	2 929 544	6	0.14
МГор40-об	5.7	107.3	0.27	637	1 073	1	0.05
	УТМ	Цена закр.	НКД	До погаш.	Оборот, руб.	Кол-во сделок	Измен. цены, %
Томск.об-1	2.94	103.95	0.3	181	25 513 767	2	-0.53
НовсибОбл2	7.67	109.95	20.77	671	12 781 075	4	-0.50
Барнаул 01	8.49	104	15.32	321	104 000	1	-0.48
Новсиб Зоб	7.78	114.4	6.05	1 264	10 527 931	4	-0.35
КраснЯрКр3	7.23	99.35	21.86	978	695 450	1	-0.35
КОМИ 6в об	7.55	119.6	40.27	1 721	1 294 072	1	-0.33
КировОбл 1	7.89	101.26	8.28	1060	7 088 200	1	-0.29
ВоронежОбл	7.29	110.3	15.67	687	551 500	1	-0.27
Хабаровск6	7.73	101.23	15.78	1397	303 690	1	-0.27
МГор36-об	6.15	110.3	11.51	1054	2 214	2	-0.27

#### Лидеры по обороту\*

	УТМ	Цена закр.	НКД	До погаш.	Оборот, руб.	Кол-во сделок	Измен. цены, %
Якут-06 об	7.71	108	19.45	1567	510 978 588	9	0.69
МГор39-об	6.72	112.23	1.64	3097	442 387 714	38	-0.15
МГор27-об	5.14	108.66	15.62	327	27 440 650	3	-0.05
Томск.об-1	2.94	103.95	0.3	181	25 513 767	2	-0.53
Мос.обл.5в	6.73	109.84	23.63	1523	21 970 634	9	0.01
МГор32-об	4.9	101.65	17.26	118	21 899 336	3	0.00
Казань01об	7	101.72	2.3	175	18 235 452	7	0.00
НовсибОбл2	7.67	109.95	20.77	671	12 781 075	4	-0.50
Новсиб Зоб	7.78	114.4	6.05	1264	10 527 931	4	-0.35
Якут-04 об	6.96	100.8	15.32	48	7 692 992	3	-0.15

\* - По итогам торгов на ММВБ

## Ежедневный обзор рынка рублевых облигаций

### Итоги торгов корпоративными и региональными облигациями на ММВБ\* (27.01.2006)

	Цена, % от номинала	НКД, руб.	Изм. цены, %	Доходность к погашению, % годовых	Объем торгов, руб.	Кол-во сделок	Погашение
<b>Телекоммуникации</b>							
ВымпКомФ-1	101.06	19.80	0	6.3	0	0	16.05.2006
СибТлк-3об	103.20	5.56	-0.63	7.42	6 800 431	4	14.07.2006
СЗТелек3об	103.15	14.45	0	7.82	0	0	24.02.2011
СМАРТС 03	100.50	44.42	0	13.67	21 113	2	29.09.2009
Таттелеком	103.70	25.13	0.72	8.3	6 350 560	2	06.05.2007
УралСвзИн6	103.20	3.90	0.15	7.01	177 762	1	18.07.2006
ЦентрТел-3	102.80	45.00	-0.1	7.76	18 008 905	6	15.09.2006
ЦентрТел-4	116.65	61.25	-0.02	-1	1 076 096	5	21.08.2009
ЮТК-02 об.	100.00	55.89	-0.02	12.67	32 599 560	11	07.02.2007
ЮТК-03 об.	100.30	37.74	-0.05	11.05	29 573 782	28	10.10.2009
<b>Банки</b>							
АК БАРС-01	101.40	27.48	0	1.24	0	0	05.04.2006
ВТБ - 3об.	100.63	94.74	-0.18	7.22	22 389 088	5	22.02.2006
Зенит 1обл	100.25	29.58	0	6.85	0	0	24.03.2007
РОСБАНК-1	101.65	42.07	0	7.72	0	0	15.02.2009
РусСтанд-2	102.25	16.92	-0.2	8.52	1 021	1	14.06.2006
РусСтанд-3	100.95	35.90	0	6.77	0	0	22.08.2007
ТатфондБ 2	100.40	29.94	0.05	9.93	6 935 459	7	26.04.2006
ХКФ Банк-2	99.89	17.00	-0.09	9.32	33 934	2	11.05.2010
<b>Добывающие</b>							
ГАЗПРОМ А3	101.73	0.89	0	6.35	0	0	18.01.2007
ГАЗПРОМ А5	102.20	22.43	0.05	6.25	254 023	2	09.10.2007
ГАЗПРОМ А6	101.10	32.18	-0.3	6.8	38 304 000	1	06.08.2009
Лукойл2обл	101.80	13.11	-0.25	6.91	5 584 100	4	17.11.2009
НГК ИТЕРА	100.85	13.62	-0.15	9.54	2 715 082	6	07.12.2007
<b>Легкая промышленность</b>							
Балтимор01	93.10	1.51	0	13.68	0	0	05.09.2006
ВБД ПП 1об	100.66	33.26	0	0	0	0	11.04.2006
КрВост-Инв	102.65	48.84	0.05	9	11 629 502	11	25.02.2007
ОГО-агро-1	100.71	41.62	0.43	14.66	13 989 130	8	22.04.2007
РусТекстил	104.15	70.05	-0.05	12.06	5 871 428	7	12.09.2006
СанИнТБрюФ	103.26	58.41	0	6.94	0	0	15.08.2006
<b>Металлургия</b>							
Мечел ТД-1	101.60	13.52	-0.15	7.94	3 260 095	5	12.06.2009
МечелСГ1об	101.02	18.74	0	7.51	0	0	22.11.2007
ОМК 1 об	102.50	12.60	0	8.17	0	0	12.06.2008
РусАлФ-2в	100.85	14.90	-0.05	7.47	30 240	1	20.05.2007
ТЧМ 02обл.	100.10	16.88	0	10.89	0	0	02.12.2007
ЧТПЗ 01об	102.50	9.63	-1.46	9.22	37 393 000	3	16.06.2010
<b>Машиностроение</b>							
АВТОВАЗ об	101.70	41.08	0.1	7.51	5 590 746	6	13.08.2008
ГТ-ТЭЦ 2об	101.10	12.33	-0.05	9.94	4 354 245	8	22.06.2006
ИжАвто-01	99.30	39.58	0.05	11.62	1 935 383	9	14.03.2007
МиГ-Ф обл.	99.58	14.67	-0.03	11.14	564 213	4	03.06.2009
ОМЗ - 4 об	103.30	57.78	0	8.55	0	0	26.02.2009
<b>Энергетика</b>							
Башкирэн2в	101.75	40.34	0	7.91	0	0	22.02.2007
Ленэнерг01	101.69	27.80	-0.04	8.97	12 907 391	21	19.04.2007
СвердлЭн-1	101.30	42.58	0	9.42	0	0	01.03.2007
ФСК ЕЭС-01	103.65	9.16	-0.14	6.93	10 346 035	2	18.12.2007
<b>Муниципальные</b>							
КОМИ 7в об	110.20	21.37	0.27	7.7	274 040	1	22.11.2013
ЛенОбл-3об	131.20	15.53	0	7.61	0	0	05.12.2014
МГор39-об	112.40	1.64	-0.15	6.72	442 387 714	38	21.07.2014
Мос.обл.4в	112.80	0.90	-0.09	6.77	3 944 500	1	21.04.2009
Мос.обл.5в	109.83	23.63	0.01	6.73	21 970 634	9	30.03.2010
НижгорОбл1	103.75	27.80	0	6.88	0	0	01.11.2006
Новсиб 2об	104.25	17.10	-0.01	7.05	232 315	2	07.12.2006
НовсибОбл2	110.50	20.77	-0.5	7.67	12 781 075	4	29.11.2007
ЯрОбл-03	103.70	16.34	-0.12	7.44	217 518	1	17.11.2006
ЯрОбл-03	103.55	14.04	0	7.63	0	0	17.11.2006

\* - наиболее ликвидными выпусками.

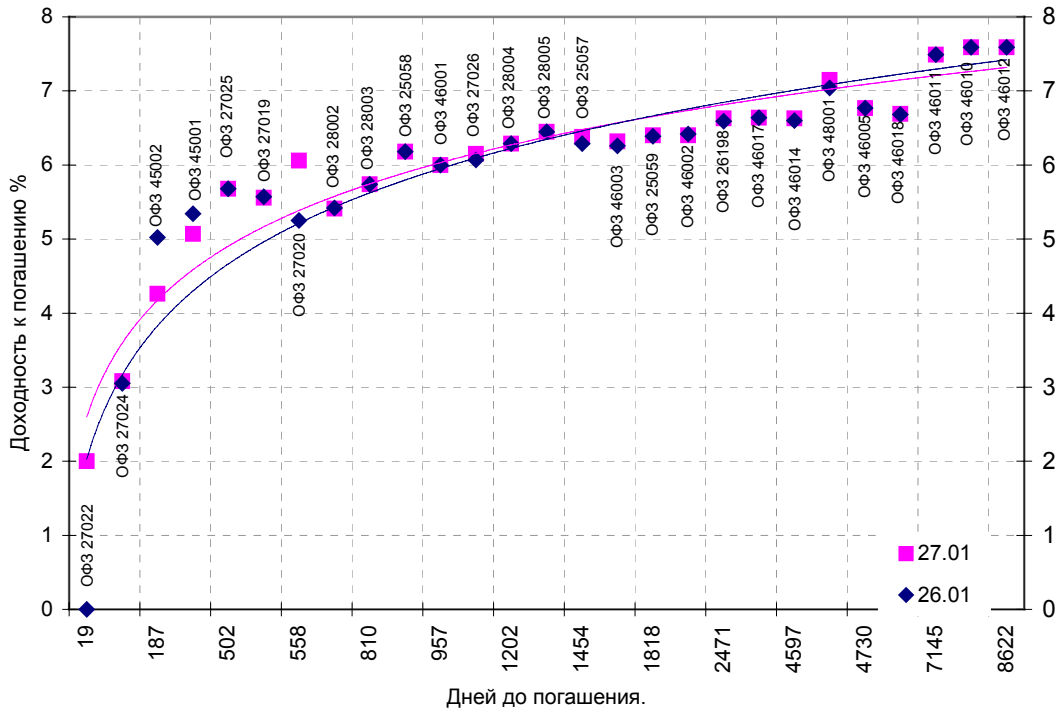
## Ежедневный обзор рынка рублевых облигаций

### Государственные облигации

Снижение цен ОФЗ в пятницу продолжилось, основной причиной для снижения стал дефицит рублевой ликвидности. Снижение курса рубля по отношению к доллару США также негативно повлияло на котировки госбумаг. Объем торгов на рынке ОФЗ 27 января увеличился относительно уровня предыдущего дня и составил 1 млрд. 343 млн. рублей против 845 млн. рублей в четверг. Средневзвешенная доходность рынка ОФЗ-АД и ОФЗ-ФД 27 января выросла с 6,21% до 6,26% годовых.

Выпуск	Цена последн. сделки, % от. ном.	Изм-е цены, %	Доходн., % год	Дата погашения	Дней до погашения	Кол-во сделок	Оборот, руб.	НКД, руб.	Размер купона, руб.	Дата выпл. куп., гтггммдд
ОБР 04002	0.00	0.00	4.89	23.06.2009	1243	0	0	0	0	0
ОБР 04003	98.33	-0.01	4.45	22.09.2009	1334	5	314 667 475	0	0	0
ОФЗ 25057	104.10	-0.29	6.38	20.01.2010	1454	7	30 316 958	0.41	18.45	20060426
ОФЗ 25058	100.55	0.00	6.18	30.04.2008	824	4	25 637 500	14.85	15.71	20060201
ОФЗ 25059	99.37	-0.05	6.40	19.01.2011	1818	11	424 261 515	0.33	15.21	20060426
ОФЗ 26175	0.00	0.00	0.00	20.11.2006	297	0	0	3.67	19.95	20061120
ОФЗ 26176	0.00	0.00	0.00	20.11.2007	662	0	0	3.62	19.95	20061121
ОФЗ 26177	0.00	0.00	0.00	20.11.2008	1028	0	0	3.51	19.95	20061123
ОФЗ 26178	0.00	0.00	0.00	20.11.2009	1393	0	0	3.45	19.95	20061124
ОФЗ 26198	96.60	-0.24	6.63	02.11.2012	2471	5	6 759 328	13.81	60	20061104
ОФЗ 27019	0.00	0.00	5.56	18.07.2007	537	0	0	2.47	49.86	20060719
ОФЗ 27020	105.80	-1.12	6.06	08.08.2007	558	13	307 390	46.57	49.86	20060208
ОФЗ 27022	100.31	-0.18	2.00	15.02.2006	19	1	10 031	15.78	19.95	20060215
ОФЗ 27024	100.88	-0.02	3.08	19.04.2006	82	1	10 088	1.73	17.45	20060419
ОФЗ 27025	101.42	0.00	5.68	13.06.2007	502	5	62 788 913	8.44	17.45	20060315
ОФЗ 27026	102.37	-0.20	6.15	11.03.2009	1139	2	2 816 199	9.04	18.7	20060315
ОФЗ 28002	0.00	0.00	5.41	12.03.2008	775	0	0	36.98	49.86	20060315
ОФЗ 28003	0.00	0.00	5.74	16.04.2008	810	0	0	27.4	49.86	20060419
ОФЗ 28004	0.00	0.00	6.29	13.05.2009	1202	0	0	19.72	49.86	20060517
ОФЗ 28005	0.00	0.00	6.45	03.06.2009	1223	0	0	13.97	49.86	20060607
ОФЗ 45001	102.70	0.13	5.07	15.11.2006	292	1	2 568	9.87	12.47	20060215
ОФЗ 45002	102.90	0.36	4.26	02.08.2006	187	1	1 543	14.55	14.96	20060201
ОФЗ 46001	107.25	0.00	6.00	10.09.2008	957	5	23 599 100	12.05	24.93	20060315
ОФЗ 46002	111.77	0.06	6.40	08.08.2012	2385	6	48 230 612	44.65	49.86	20060215
ОФЗ 46003	113.05	-0.22	6.32	14.07.2010	1629	3	7 348 249	2.47	49.86	20060719
ОФЗ 46005	44.79	-0.02	6.77	09.01.2019	4730	2	6 718 500	0	0	0
ОФЗ 46010	0.00	0.00	7.59	17.05.2028	8146	0	0	0	0	20060614
ОФЗ 46011	0.00	0.00	7.49	20.08.2025	7145	0	0	0	0	20060913
ОФЗ 46012	0.00	0.00	7.59	05.09.2029	8622	0	0	3.78	12.08	20061004
ОФЗ 46014	110.50	-0.18	6.63	29.08.2018	4597	4	22 123 205	36.98	49.86	20060315
ОФЗ 46017	107.40	0.02	6.64	03.08.2016	3841	37	423 199 420	17.75	22.44	20060215
ОФЗ 46018	112.40	-0.09	6.69	24.11.2021	5780	21	258 590 329	11.45	23.68	20060315
ОФЗ 48001	106.20	-0.75	7.15	31.10.2018	4660	2	3 132 900	15.78	79.78	20061115

Кривая доходности государственных облигаций



**Контактная информация**

ОАО «Брокерский дом Открытие»,  
105066 Москва, ул. Александра Лукьянова д. 3.  
Телефон: (095) 232-99-66  
Факс: (095) 956-47-00  
[www.open.ru](http://www.open.ru)  
[info@open.ru](mailto:info@open.ru)

Отдел по работе с клиентами	<b>Тужилова Жанна</b> Начальник отдела	Тел.232-99-66 добавочный 165	<a href="mailto:zhanna@open.ru">zhanna@open.ru</a>
	<b>Горячева Анна</b> специалист	добавочный 169	<a href="mailto:Goryacheva@open.ru">Goryacheva@open.ru</a>
	<b>Кузовкина Ольга</b> специалист	добавочный 228	<a href="mailto:Kuzovkina@open.ru">Kuzovkina@open.ru</a>
Отдел торговых операций	<b>Григорий Аксенов</b> начальник отдела	Тел.232-99-66 добавочный 124	<a href="mailto:Agb@open.ru">Agb@open.ru</a>
	<b>Томилин Андрей</b> трейдер ММВБ	Тел. 777-34-87	<a href="mailto:Tomilin@open.ru">Tomilin@open.ru</a>
	<b>Гневко Дмитрий</b> трейдер ММВБ	Тел. 777-34-87	<a href="mailto:Dima@open.ru">Dima@open.ru</a>
	<b>Костюк Константин</b> трейдер срочный рынок ФОРТС	Тел. 745-86-57	<a href="mailto:Kostuk@open.ru">Kostuk@open.ru</a>
	<b>Калачев Владислав</b> котировки опционов по запросу	Тел. 232-99-66 добавочный 139	<a href="mailto:kvlad@open.ru">kvlad@open.ru</a>
Аналитическое управление	<b>Шехмаматьев Халиль</b> Начальник управления	добавочный 230	<a href="mailto:sha@open.ru">sha@open.ru</a>
	<b>Мильчакова Наталья</b> Начальник отдела фундаментального анализа	добавочный 210	<a href="mailto:n.milchakova@open.ru">n.milchakova@open.ru</a>
	<b>Афонин Александр</b> аналитик по облигациям	добавочный 173	<a href="mailto:afonin@open.ru">afonin@open.ru</a>
	<b>Пивень Валерий</b> аналитик по международным рынкам	добавочный 232	<a href="mailto:valerypiven@open.ru">valerypiven@open.ru</a>
	<b>Каленкович Алексей</b> аналитик по производным инструментам	добавочный 231	<a href="mailto:kalenkovich@open.ru">kalenkovich@open.ru</a>
	<b>Тищенко Кирилл</b> аналитик	Добавочный 127	

Информация, содержащаяся в данном обзоре, предназначена исключительно для сведения клиентов компании, при этом она носит сугубо информационный характер и не является предложением о покупке или продаже ценных бумаг. Несмотря на то, что сведения, представленные в данном обзоре, были отобраны тщательным образом, «Брокерский дом Открытие» не претендует на полноту и точность предоставленных данных. Кроме того, Компания не берет на себя обязательства регулярно обновлять информацию, которая содержится в обзоре или исправлять возможные неточности. /Аналитический отдел тел 232-9966, mail: [research@open.ru](mailto:research@open.ru).