

**Новости**

▪ Ставка 1 купона облигаций первой серии ЗАО "Гражданские самолеты Сухого" (ГСС) определена на аукционе при размещении в 7,85% годовых. Срок обращения облигаций составит 5 лет, купонный период - полгода. Ставки купонов до 2,5-летней оферты приравниваются к величине ставки первого, остальные позднее устанавливает эмитент.

▪ ООО "МаирИнвест" 4 апреля начнет размещение облигаций третьей серии на 2 млрд рублей. У двухлетних облигаций 4 полугодовых купона. Ставка 1-го купона будет определена на конкурсе в при размещении. Погашение выпуска имеет амортизационную структуру: по 25% от номинала через год и полтора, остальные 50% от номинала будут погашаться через 2 года с даты начала размещения.

▪ Банк "Зенит" 4 апреля начнет размещение облигаций 4-й серии на 3 млрд рублей. Выпуск, состоящий из 3 млн бумаг номинальной стоимостью 1 тыс. рублей и сроком обращения 3 года, планируется разместить по открытой подписке на ФБ ММВБ. По выпуску предусмотрена полуторогодичная оферта.

▪ ООО "Элемент Лизинг" полностью разместило дебютный выпуск облигаций на 600 млн рублей. Ставка первого купона определена на аукционе при размещении в размере 12,5% годовых. Выпуск состоит из 600 тыс. 3-летних облигаций номиналом 1 тыс. рублей. Всего бумаги имеют 12 квартальных купонов. Предусмотрена годовая оферта на выкуп облигаций.

**Корпоративные и муниципальные облигации**

В четверг котировки рублевых облигаций продолжили повышаться несмотря на ухудшение обстановки на рынке межбанковских кредитов. После проведенных в среду налоговых выплат объем средств на корсчетах и депозитах в ЦБ снизился, что в совокупности с уменьшением предложения рублей в конце квартала привело к росту ставок по межбанковским кредитам. На внешнем долговом рынке обстановка также была неблагоприятной. По итогам дня цены российских еврооблигаций снизились вслед за американскими госбумагами.

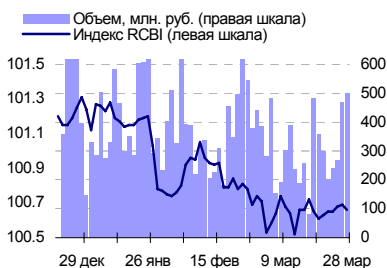
Объем торгов составил 17,4 млрд рублей против 17,7 млрд рублей на предыдущих торгах.

Сегодня на рынке рублевых облигаций существенных перемен не ожидается. Спрос на долговые бумаги со стороны банков будут сдерживать традиционно высокие для конца квартала ставки по межбанковским кредитам. Со стороны внешних рынков не поступает однозначных сигналов, что также не будет способствовать росту интереса к рублевым бумагам.

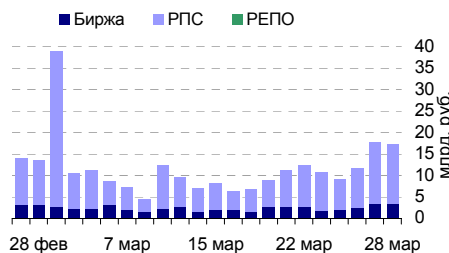
**События рынка рублевых облигаций на ближайшие дни**

Дата	Выпуск	Купон, Событие	Объем, млн руб
30	СУ-155 КАПИТАЛ	26.47	39.71
	Башкирэнерго 3	20.47	30.71
	Метрострой Инвест	42.23	63.35
	Магнит-Финанс 2	Размещение на ММВБ	5 000.00

**Индекс корпоративных облигаций ММВБ (RCBI)**



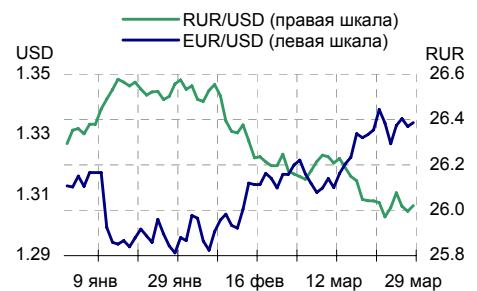
**Объем торгов на ММВБ, млн. руб.**



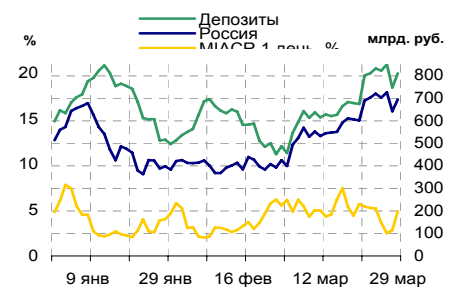
**Основные индикаторы**

	Значение	изм.
RUR/USD	26.0204	0.0248
RUR/EUR	34.6644	-0.0371
EUR/USD	1.3340	0.0013
изм. б.п.		
RCBI	100.66	-3
MIACR 1 день, %	4.9	208
Москва 39, YTM % год.	6.56	-1
RUS30, YTM % год.	5.65	1
UST10, YTM % год.	4.64	2
Остатки на к/с, млрд. руб.		
по России	695.2	8.15
по Москве	562.0	8.10
Депозиты банков	116.3	10.03
Объем торгов, млн. руб.		
Биржа	3 456	0.01
РПС	13 979	-2.09
РЕПО	0	0.00
ОФЗ	1 529	49.88

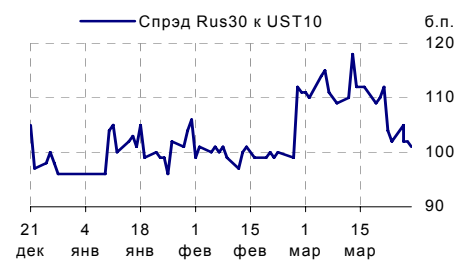
**Курсы валют**



**Остатки на к/с, млрд. руб.**



**Спрэд Россия 30 и US Treasures 10**



**Спрэд ОФЗ 46017 и Россия 30**



## Ежедневный обзор рынка рублевых облигаций

### Корпоративные облигации

#### Лидеры роста/падения\*

	YTM	Цена закр.	НКД	До погаш.	Оборот, руб.	Кол-во сделок	Измен. цены, %
Топкнига-2	9.75	101.5	30.23	1 351	7 056 543	6	1.40
ВлгТлкВТ-2	6.69	102.53	25.61	1 342	4 618 636	3	1.33
Криоген 02	6.15	101	21.1	467	45 162 600	5	1.00
Сахатрнфг1	11.05	101.2	36.84	979	68 781 243	8	0.95
ТАИФ-Фин01	8.75	99.8	3.23	1 260	15 877 696	4	0.81
Очаково-02	9.28	99.45	1.4	540	3 305 155	8	0.66
ДиксиФин-1	11.25	94.65	1.77	1 449	3 787 299	7	0.53
ОСТ-2об	72.68	95	49.48	406	1 832 103	8	0.52
БелКПлюс-1	15.19	98	53.16	938	1 862 000	1	0.51
ВКМ-Фин1об	10.06	99.9	30.18	433	3 582 800	2	0.40
Хлебзв28-2	12.55	100	5.26	621	5 000 000	1	-1.96
МельнКомб	17.07	98.05	8.82	700	3 919	2	-1.75
ПротекФин1	10.02	98	34.38	1 679	2 960	2	-1.51
БАНАНА-М-1	11.24	100.15	47.16	939	11 498 550	3	-0.84
МетарФ 01	14.11	99.2	37.25	1 169	1 176 996	25	-0.72
Лукойл2обл	6.92	101.05	25.42	964	3 334 741	6	-0.66
Юнимилк 01	9.57	100.85	4.27	1 622	14 120 010	2	-0.64
КриогенФ 1	12.42	99.01	30.68	992	990	1	-0.59
МартаФин 1	19.68	96	51.23	420	683 770	11	-0.52
РуссНефть1	18.35	88.1	26.36	1 352	216 292	8	-0.44

#### Лидеры по обороту\*

	YTM	Цена закр.	НКД	До погаш.	Оборот, руб.	Кол-во сделок	Измен. цены, %
ХКФ Банк-4	9.87	100.6	19.35	1 658	172 375 154	11	0.10
ЛукойлЗобл	7.24	99.94	20.42	1 715	117 763 740	17	0.11
ТатфондБ 3	8.67	100.99	10.14	782	75 584 453	10	0.04
Сахатрнфг1	11.05	101.2	36.84	979	68 781 243	8	0.95
ЦентрТел-4	7.46	114	14.75	876	67 769 075	14	0.04
НИКОСХИМ 2	9.54	101.14	14.15	875	67 628 734	12	0.23
НОМОС 6в	8.28	100.69	11.54	140	61 517 735	15	-0.01
ГТ-ТЭЦ 3об	10.69	100.02	45.81	386	53 945 831	21	0.07
ГТ-ТЭЦ 4об	10.99	99.99	6.46	888	51 343 565	5	0.04
ФСК ЕЭС-04	7.33	100.39	33.6	1 652	50 176 004	2	0.04

### Муниципальные облигации

#### Лидеры роста/падения\*

	YTM	Цена закр.	НКД	До погаш.	Оборот, руб.	Кол-во сделок	Измен. цены, %
КОМИ 8в об	7.12	102	5.67	3 171	673 200	4	2.20
КабБалк 1	8.94	102.8	42.96	205	1 007 440	2	0.39
ЛенОбл-2об	7.41	121.45	40.69	1 350	96 838 158	13	0.37
КОМИ 7в об	7.25	109	34.52	2 430	10 073 287	7	0.34
БелгОб 3об	8.02	101.85	9.87	1 322	2 710 725	6	0.34
КалужОбл-2	8.04	102.3	5.65	1 614	4 398 900	1	0.29
Белгор2003	8.06	105.75	57.92	397	63 450 000	2	0.28
НовсибОбл2	6.9	104.27	10.2	245	30 783 443	5	0.26
ЯНАО-1 об	6.48	104.6	14.25	493	32 396 046	4	0.24
ЛенОбл-3об	7.37	128.55	35.62	2 808	12 102 720	12	0.23
КурганОбл1	9	101.3	2.53	994	20 260 000	2	-0.17
ЯрОбл-04	7.46	105.79	36.25	789	2 339 785	2	-0.10
ЛипецкОбл4	7.91	100.55	14.16	1 573	844 620	2	-0.10
Белгор2006	8.21	99.85	14.45	1 665	7 408 870	1	-0.10
Мос.обл.3в	6.45	101.76	11.75	143	10 199 018	2	-0.09
ИркОбл31-3	8.05	99.25	0.2	1 336	923 025	1	-0.09
МГор38-об	6.39	112.2	25.48	1368	2 244 300	3	-0.07
Хабаровск6	7.21	100.8	27.4	971	14 112	1	-0.05
ТулскОб 1	7.44	102.6	0	822	34 887 500	4	-0.05
МарийЭл 5	8.41	100.17	7.91	786	1 002	1	-0.04

#### Лидеры по обороту\*

	YTM	Цена закр.	НКД	До погаш.	Оборот, руб.	Кол-во сделок	Измен. цены, %
ЛенОбл-2об	7.41	121.45	40.69	1350	96 838 158	13	0.37
КазаньОбооб	8	100.45	6.36	884	92 786 900	8	0.05
Белгор2003	8.06	105.75	57.92	397	63 450 000	2	0.28
Якут-06 об	7.19	106.85	11.51	1141	60 794 950	13	0.14
ЯрОбл-06	7.99	98.8	36.33	1482	43 966 988	4	0.00
ТулскОб 1	7.44	102.6	0	822	34 887 500	4	-0.05
ЯНАО-1 об	6.48	104.6	14.25	493	32 396 046	4	0.24
НовсибОбл2	6.9	104.27	10.2	245	30 783 443	5	0.26
Мос.обл.6в	7.01	107.36	38.47	1482	29 537 298	19	0.07
Чувашия-04	7.79	108.52	0.34	729	27 529 224	13	-0.04

\* - По итогам торгов на ММВБ

**Ежедневный обзор рынка рублевых облигаций**
**Итоги торгов корпоративными и региональными облигациями на ММВБ\* (29.03.2007)**

	Цена, % от номинала	НКД, руб.	Изм. цены, %	Доходность к погашению, % годовых	Объем торгов, руб.	Погашение	Оферта
<b>Телекоммуникации</b>							
ВлгТлкВТ-3	102.33	26.55	0.39	7.48	4 993 575	30.11.2010	
ДальСвз2об	102.90	27.40	-0.29	8.04	14 364 000	30.05.2012	02.06.2010
СибТлк-6об	100.35	1.51	0	7.74	0	16.09.2010	18.09.2008
УрСИ сер07	101.50	2.07	0	7.71	1 015	13.03.2012	17.03.2009
ЦентрТел-4	113.95	14.75	0.04	7.46	67 769 075	21.08.2009	
ЮТК-03 об.	101.95	51.36	0	7.21	0	10.10.2009	09.10.2007
ЮТК-04 об.	103.45	3.70	0.01	7.96	28 625 473	09.12.2009	
<b>Банки</b>							
ГазпромБ 1	99.22	10.89	-0.09	7.5	19 861 985	27.01.2011	
КИТФинБанк	102.37	27.95	-0.02	8.67	778 140	18.12.2008	
МКБ 02обл	100.25	31.91	0	10.22	0	04.06.2009	06.12.2007
НОМОС 7в	100.35	22.60	-0.05	7.94	30 807 234	16.06.2009	18.12.2007
РосселхБ 2	101.89	7.74	0.04	7.48	20 071 681	16.02.2011	
РусСтанд-3	100.15	8.28	0	8.14	0	22.08.2007	
УРСАБанк 2	100.40	3.56	0	8.33	0	12.12.2008	15.06.2007
УРСАБанк 3	101.20	29.46	0.29	9.02	1 015	04.06.2009	
<b>Нефть и газ</b>							
ГАЗПРОМ А4	104.20	9.68	0	6.7	13 551 016	10.02.2010	
ГАЗПРОМ А5	101.20	35.30	0	5.33	0	09.10.2007	
ГАЗПРОМ А6	100.75	9.33	0	6.7	51 383	06.08.2009	
Лукойл2обл	101.72	25.42	-0.66	6.92	3 334 741	17.11.2009	
НГК ИТЕРА	100.97	29.92	0.03	8.37	15 594 015	07.12.2007	
РуссНефть1	88.49	26.36	-0.44	18.35	216 292	10.12.2010	12.12.2008
Удмнефтпр	100.85	7.29	-0.15	9.27	252 756	01.09.2008	
<b>Торговля</b>							
АптЗби6 об	101.10	23.30	0.3	9.39	861 595	30.06.2009	
ДиксиФин-1	94.15	1.77	0.53	11.25	3 787 299	17.03.2011	
Евросеть-2	99.92	32.01	-0.02	10.63	10 287 899	02.06.2009	04.12.2007
КОПЕЙКА 02	99.22	8.58	0.16	9.37	28 960 015	15.02.2012	18.02.2009
МонеткаФ-1	98.90	38.99	0	12.9	0	14.05.2009	15.11.2007
МагнитФ 01	102.35	32.50	0	7.93	0	19.11.2008	
ПятерочФ 2	103.10	25.48	0.13	8.44	46 123 433	14.12.2010	
<b>Металлургия</b>							
Амурмет-01	101.80	7.52	0.1	8.89	6 114 000	26.02.2009	
Инпром 02	100.40	20.52	0.1	9.12	7 911 264	15.07.2010	19.07.2007
Мечел 2об	101.59	22.78	0.11	7.94	3 052 031	12.06.2013	16.06.2010
РусАлФ-3в	100.20	1.58	-0.2	7.33	3 000	21.09.2008	
ТМК-03 обл	100.60	8.06	-0.1	7.48	80 400	15.02.2011	19.02.2008
ЧТПЗ 01об	102.30	25.77	0.05	7.58	50 145 977	16.06.2010	18.06.2008
ЧТПЗ 01об	102.54	42.16	-0.04	7.9	5 970 349	16.06.2010	18.06.2008
<b>Машиностроение</b>							
АВТОВА3 об	89.50	1.18	0	9.51	0	13.08.2008	
ГАЗФин 01	100.55	10.23	0.02	7.94	303 722	08.02.2011	12.02.2008
ИРКУТ-03об	103.75	1.68	-0.05	7.65	6 680 010	16.09.2010	
ОМЗ - 4 об	82.31	0.00	0	10.68	0	26.02.2009	
ПромТр01об	100.20	22.44	0	9.78	0	03.07.2008	
УралВагЗФ2	100.40	45.08	0	8.72	0	05.10.2010	03.10.2007
<b>Энергетика</b>							
БашкирэнЗв	100.45	20.24	0	8.3	0	09.03.2011	19.03.2009
ГидроОГК-1	102.90	18.86	0.05	7.41	48 501 200	29.06.2011	
Ленэнерг01	100.16	45.21	-0.01	7.56	6 570 841	19.04.2007	
Мосэнерго2	101.35	5.87	0.1	7.43	7 869 060	18.02.2016	23.02.2012
ФСК ЕЭС-02	103.32	21.02	0.03	7.19	6 200 500	22.06.2010	
ФСК ЕЭС-03	100.34	20.23	-0.04	7.02	60 181	12.12.2008	
<b>Муниципальные</b>							
КалужОбл-2	102.00	5.65	0.29	8.04	4 398 900	29.08.2011	
ЛипецкОбл4	100.65	14.16	-0.1	7.91	844 620	19.07.2011	
МГор39-об	110.00	18.36	0.05	6.56	22 100 500	21.07.2014	
МГор44-об	109.87	26.03	0.07	6.59	10 319 778	24.06.2015	
Мос.обл.4в	108.75	19.59	0	6.6	386 063	21.04.2009	
Мос.обл.5в	106.89	36.37	0	6.59	0	30.03.2010	
Мос.обл.6в	107.29	38.47	0.07	7.01	29 537 298	19.04.2011	
НовсиБО-05	101.38	2.10	0	7.52	6 598 824	15.12.2009	
СамарОбл 3	101.30	8.75	0.05	7.44	11 145 990	11.08.2011	

\* - наиболее ликвидными выпусками.

## Ежедневный обзор рынка рублевых облигаций

### Государственные облигации

В четверг котировки большинства ОФЗ снизились на фоне ухудшения обстановки на денежном рынке. Вчера ставки по межбанковским кредитам доходили до 6% годовых, заметно увеличившись относительно уровней предыдущего дня. Обстановка на валютном и внешнем долговом рынке также не способствовала поддержке рублевых госбумаг. Котировки российских еврооблигаций в четверг немного снизились вслед за американскими госбумагами.

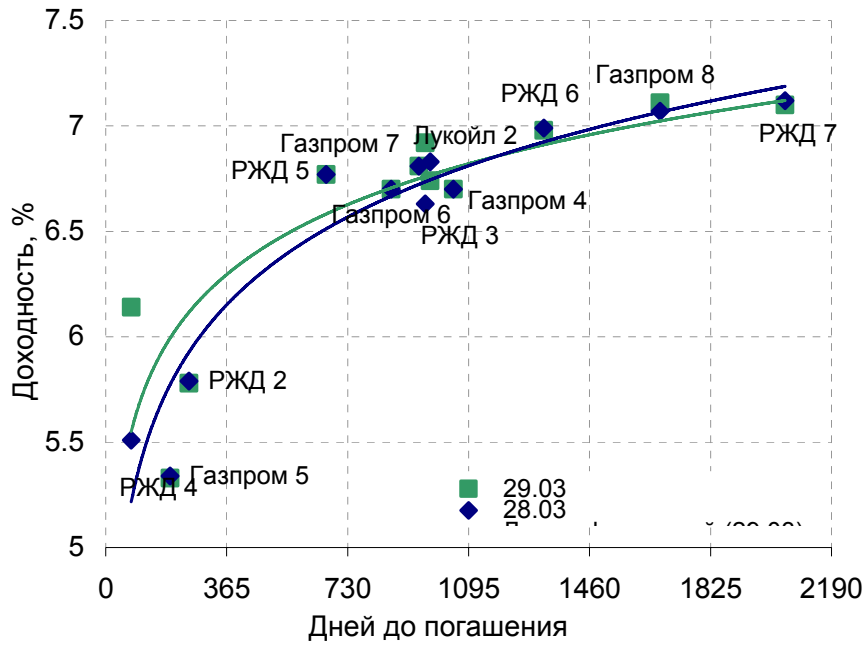
Объем торгов на рынке составил 1,53 млрд рублей против 1 млрд рублей в среду.

На аукционе по продаже облигаций Банка России (ОБР) серии 04001-7 на сумму 140 млрд рублей был размещен почти весь объем. Спрос составил 124,2 млрд рублей, бумаг было продано на 123,5 млрд рублей по номиналу. Средневзвешенная цена составила 97,5875% от номинала, что соответствует доходности 5,28% годовых.

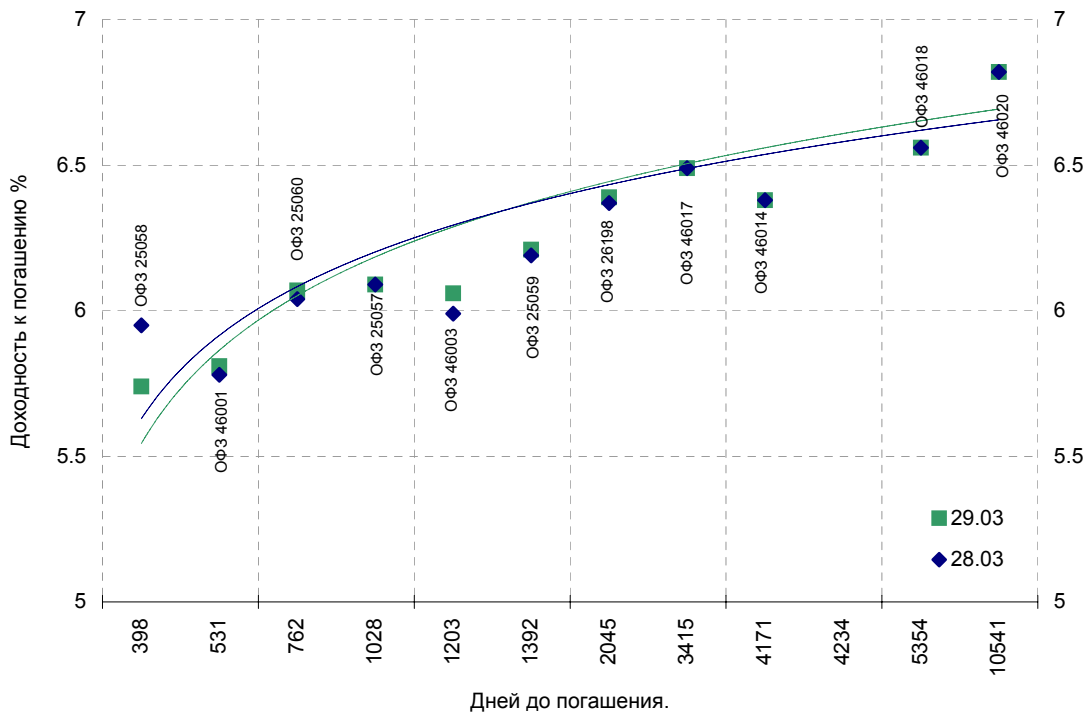
Сегодня на рынке ОФЗ сохраняются негативные настроения. Ставки по межбанковским кредитам останутся высокими, что характерно для конца квартала. Котировки российских еврооблигаций с высокой вероятностью продолжат снижаться вслед за американскими госбумагами.

Выпуск	Цена последн. сделки, % от. ном.	Изм-е цены, %	Доходн., % год	Дата погашения	Дней до погашения	Кол-во сделок	Оборот, руб.	НКД, руб.	Размер купона, руб.	Дата выпл. куп.
ОБР 04002	0.00	0.00	0.01	23.06.2009	817	0	0	0	0	
ОБР 04003	98.98	0.02	4.82	22.09.2009	908	1	19 796 000	0	0	
ОФЗ 25057	103.72	-0.01	6.09	20.01.2010	1028	16	518 617 810	12.98	18.45	25.04.2007
ОФЗ 25058	100.71	0.21	5.74	30.04.2008	398	8	63 856 956	9.84	15.71	02.05.2007
ОФЗ 25059	100.10	-0.05	6.21	19.01.2011	1392	9	59 802 757	10.7	15.21	25.04.2007
ОФЗ 25060	99.74	-0.05	6.07	29.04.2009	762	21	165 071 674	9.06	14.46	02.05.2007
ОФЗ 25061	99.37	0.00	6.16	05.05.2010	1133	1	4 968 500	7.95	13.35	02.05.2007
ОФЗ 26176	0.00	0.00	0.00	20.11.2007	236	0	0	7.02	19.95	20.11.2007
ОФЗ 26177	0.00	0.00	0.00	20.11.2008	602	0	0	6.91	19.95	22.11.2007
ОФЗ 26178	0.00	0.00	0.00	20.11.2009	967	0	0	6.85	19.95	23.11.2007
ОФЗ 26198	98.15	-0.10	6.39	02.11.2012	2045	2	49 075 000	23.84	60	04.11.2007
ОФЗ 26199	99.54	-0.06	6.35	11.07.2012	1931	3	171 142 400	11.87	15.21	18.04.2007
ОФЗ 27019	0.00	0.00	6.24	18.07.2007	111	0	0	19.45	49.86	18.07.2007
ОФЗ 27020	0.00	0.00	5.10	08.08.2007	132	0	0	13.7	49.86	08.08.2007
ОФЗ 27025	100.24	-0.08	4.90	13.06.2007	76	1	1 002 430	2.47	14.96	13.06.2007
ОФЗ 27026	0.00	0.00	5.74	11.03.2009	713	0	0	2.88	17.45	13.06.2007
ОФЗ 28002	0.00	0.00	3.42	12.03.2008	349	0	0	4.11	49.86	12.09.2007
ОФЗ 28003	0.00	0.00	3.20	16.04.2008	384	0	0	44.38	49.86	18.04.2007
ОФЗ 28004	0.00	0.00	5.25	13.05.2009	776	0	0	36.71	49.86	16.05.2007
ОФЗ 28005	0.00	0.00	5.25	03.06.2009	797	0	0	30.96	49.86	06.06.2007
ОФЗ 46001	103.97	-0.03	5.81	10.09.2008	531	6	47 424 495	3.08	18.7	13.06.2007
ОФЗ 46002	109.35	-0.14	6.28	08.08.2012	1959	4	2 244 953	10.6	44.88	15.08.2007
ОФЗ 46003	110.19	-0.19	6.06	14.07.2010	1203	3	23 568 110	19.45	49.86	18.07.2007
ОФЗ 46005	0.00	0.00	7.08	09.01.2019	4304	0	0	0	0	
ОФЗ 46010	0.00	0.00	7.14	17.05.2028	7720	0	0	0	0	13.06.2007
ОФЗ 46011	0.00	0.00	6.88	20.08.2025	6719	0	0	0	0	12.09.2007
ОФЗ 46012	0.00	0.00	7.09	05.09.2029	8196	0	0	3.4	7.03	03.10.2007
ОФЗ 46014	109.10	0.03	6.38	29.08.2018	4171	1	8 728 000	3.7	44.88	12.09.2007
ОФЗ 46017	106.10	-0.01	6.49	03.08.2016	3415	9	45 899 180	10.01	21.19	16.05.2007
ОФЗ 46018	111.10	-0.01	6.56	24.11.2021	5354	7	85 547 700	3.7	22.44	13.06.2007
ОФЗ 46019	58.55	0.22	7.03	20.03.2019	4374	1	292 750	0	0	04.04.2007
ОФЗ 46020	102.40	0.03	6.82	06.02.2036	10541	16	235 946 639	8.13	34.41	15.08.2007
ОФЗ 46021	99.62	-0.07	6.56	08.08.2018	4150	4	29 983 055	7.89	39.89	22.08.2007
ОФЗ 48001	104.00	0.00	7.15	31.10.2018	4234	1	15 600 000	28.45	77.29	14.11.2007

Кривая доходности облигаций 1-го эшелона



Кривая доходности государственных облигаций



**Контактная информация**
**ОАО «Брокерский дом Открытие»**

129010, Москва, Протопоповский переулок, д.19/10

Телефон: (095) 232-99-66. Факс: (095) 956-47-00

<http://www.bdopen.ru> e-mail [info@open.ru](mailto:info@open.ru)

<b>Отдел по работе с клиентами</b>	<b>Тужилова Жанна</b> Начальник отдела	Тел.232-99-66 Добавочный 1165	<a href="mailto:zhanna@open.ru">zhanna@open.ru</a>
	<b>Горячева Анна</b> специалист	Добавочный 1169	<a href="mailto:Goryacheva@open.ru">Goryacheva@open.ru</a>
	<b>Кузовкина Ольга</b> специалист	Добавочный 1228	<a href="mailto:Kuzovkina@open.ru">Kuzovkina@open.ru</a>
<b>Отдел торговых операций</b>	<b>Григорий Аксенов</b> начальник отдела	Тел.232-99-66 Добавочный 1124	<a href="mailto:Agb@open.ru">Agb@open.ru</a>
	<b>Томилин Андрей</b> трейдер ММВБ	Тел. 777-34-87	<a href="mailto:Tomilin@open.ru">Tomilin@open.ru</a>
	<b>Гневко Дмитрий</b> трейдер ММВБ	Тел. 777-34-87	<a href="mailto:Dima@open.ru">Dima@open.ru</a>
	<b>Костюк Константин</b> трейдер срочный рынок ФОРТС	Тел. 745-86-57	<a href="mailto:Kostuk@open.ru">Kostuk@open.ru</a>
	<b>Калачев Владислав</b> котировки опционов по запросу	Тел. 232-99-66 Добавочный 1139	<a href="mailto:kvlad@open.ru">kvlad@open.ru</a>
<b>Аналитическое управление</b>	<b>Шехмаматьев Халиль</b> Начальник управления	добавочный 1573	<a href="mailto:sha@open.ru">sha@open.ru</a>
	<b>Мильчакова Наталья</b> Начальник отдела фундаментального анализа	добавочный 1569	<a href="mailto:n.milchakova@open.ru">n.milchakova@open.ru</a>
	<b>Афонин Александр</b> аналитик по облигациям	добавочный 1571	<a href="mailto:afonin@open.ru">afonin@open.ru</a>
	<b>Пивень Валерий</b> начальник отдела рыночной аналитики аналитик по международным рынкам и макроэкономике	добавочный 1575	<a href="mailto:valerypiven@open.ru">valerypiven@open.ru</a>
	<b>Тищенко Кирилл</b> аналитик по телекомам	добавочный 1572	<a href="mailto:tkv@open.ru">tkv@open.ru</a>
	<b>Кривохижин Сергей</b> аналитик по металлургии	добавочный 1574	<a href="mailto:ksy@open.ru">ksy@open.ru</a>

Информация, содержащаяся в данном обзоре, предназначена исключительно для сведения клиентов компании, при этом она носит сугубо информационный характер и не является предложением о покупке или продаже ценных бумаг. Несмотря на то, что сведения, представленные в данном обзоре, были отобраны тщательным образом, «Брокерский дом Открытие» не претендует на полноту и точность предоставленных данных. Кроме того, Компания не берет на себя обязательства регулярно обновлять информацию, которая содержится в обзоре или исправлять возможные неточности. /Аналитический отдел тел 232-9966, mail: [research@open.ru](mailto:research@open.ru).