

Новости

- ОАО "Московский кредитный банк" (МКБ) 8 июня начнет размещение облигаций 2-й серии на 1 млрд. рублей. По открытой подписке на ФБ ММВБ планируется разместить 1 млн. облигаций. Облигации погашаются в 1092-й день с даты начала размещения.
- ООО "Авиакомпания "ВИМ-АВИА" планирует разместить облигационный заем на 2 млрд. рублей в середине июня этого года. Кроме того, компания в ближайшее время планирует привлечь кредит ЕБРР на рефинансированию покупки 12 воздушных судов на сумму \$92 млн.
- ОАО "Кубаньэнерго" в ближайшее время намерено разместить облигационный заем на 7 млрд. рублей. Компания намерена направить привлеченные средства на реализацию инвестиционных проектов и реконструкцию сетевого комплекса.
- ЗАО "Строительное объединение "М-Индустрия" (Санкт-Петербург) в июне планирует начать размещение дебютных облигаций первой серии на 1 млрд. рублей. Срок обращения ценных бумаг, размещение которых состоится на ФБ ММВБ, составит 5 лет.

Корпоративные и муниципальные облигации

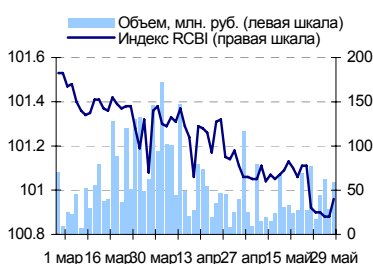
В понедельник котировки большинства рублевых облигаций продемонстрировали положительные изменения несмотря на проведение крупных налоговых выплат. Сумма средств на корсчетах и депозитах в ЦБ в понедельник составила 563 млрд. рублей, помимо этого ЦБ предоставил банкам 33 млрд. рублей, благодаря такой значительной сумме ставки на денежном рынке не только удержались от повышения, но даже снизились в конце дня. Благоприятная обстановка на денежном рынке была основным фактором, определяющим динамику рублевых бумаг. Из-за выходного дня в США и Англии активность торгов и изменения на рынке внешнего госдолга и валютном рынке была незначительными, в результате чего влияние внешних факторов на рублевый рынок практически отсутствовало. Объем торгов по сравнению с предыдущим днем немного вырос и составил 7,4 млрд. руб. против 5,8 млрд. рублей днем ранее.

Сегодня на рынке рублевых облигаций обстановка будет спокойной, торги будут проходить на фоне невысокой активности и положительных ценовых изменений. Росту цен будет способствовать укрепление рубля и улучшение обстановки на денежном рынке.

События рынка рублевых облигаций на ближайшие дни

	Выпуск	Событие
30	МаирИнвест 2	Выплата по 1-му купону Ставка купона: 10.9% годовых
	МГТС 5	Выплата по 2-му купону Ставка купона: 8.3% годовых
	Югтранзитсерв 2	Выплата по 2-му купону Ставка купона: 11.5% годовых
	Роствертол	Размещение на ММВБ облигаций

Индекс корпоративных облигаций ММВБ (RCBI)



Ближайшие оферты и погашения

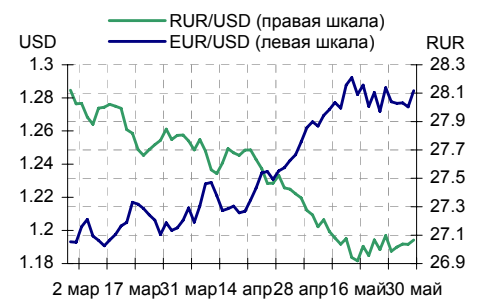
Бумага	Доход-ть	Цена	НКД	Дней до погашения/оферты
Разгуляй-1	15.09	99.98	67.51	6
ГОТЭК-1	10.11	100.05	59.59	7
Трансмаш-1	0.67	100.10	68.66	7
НутрИнв1об	5.92	100.25	24.99	14
РусСтанд-2	8.11	100.25	63.85	15
КуйбАзот-1	10.05	99.60	2.03	16
СибЦем 01	11.38	100.05	56.51	16
ПАВА 01 об	13.37	100.00	26.15	17
Мечел ТД-1	7.57	100.20	52.79	17
Евросервис	9.82	100.26	26.47	21

Курсив – оферта.

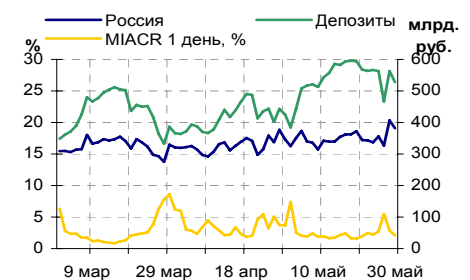
Основные индикаторы

	Значение	изм.
RUR/USD	27.0652	0.0303
RUR/EUR	34.4973	-0.0506
EUR/USD	1.2843	0.0098
изм. б.п.		
RCBI	100.96	8
MIACR 1 день, %	2.09	-77
Москва 39, YTM % год.	6.93	-1
RUS30, YTM % год.	6.25	0
UST10, YTM % год.	5.05	0
Остатки на к/с, млрд. руб.		
по России	381.5	-6.17
по Москве	272	-9.75
Депозиты банков	146.6	-6.33
Объем торгов, млн. руб.		
Биржа	941	-14.69
РПС	6 492	37.54
РЕПО	0	0.00
ОФЗ	730	86.22

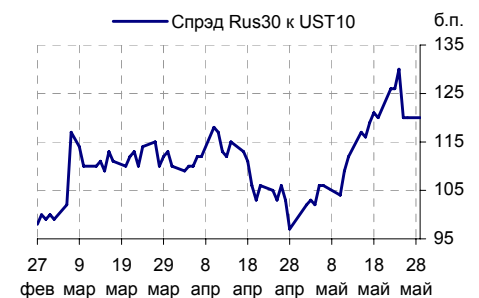
Курсы валют



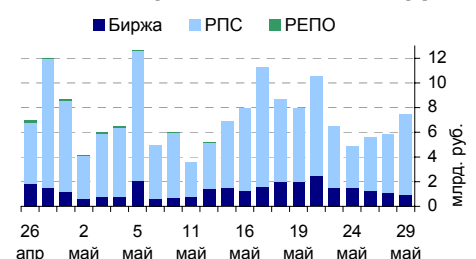
Остатки на к/с, млрд. руб.



Спрэд Россия 30 и US Treasures 10



Объем торгов на ММВБ, млн. руб.



Ежедневный обзор рынка рублевых облигаций

Корпоративные облигации

Лидеры роста/падения*

	YTM	Цена закр.	НКД	До погаш.	Оборот, руб.	Кол-во сделок	Измен. цены, %
ИнкомЛада1	5.86	105.38	1.3	542	44 259 600	1	2.31
НовЧерем 2	11.26	101	11.18	694	7 070	1	1.76
ИнтегрФ-1	9.68	102.5	18.99	1 026	782 090	6	1.04
МоторФин-1	11.79	100.6	22.03	1 025	11 937 865	6	0.75
ЦНТ-01 обл	8.4	101.79	2.63	85	25 448	1	0.68
Балтика1об	7.58	101.8	1.44	540	1 018	1	0.59
ЧТПЗ 01об	7.99	103.1	41.38	1 479	2 052	2	0.56
Мотовил3-1	8.89	101.38	33.7	969	11 146 500	3	0.53
ГТ-ТЭЦ 2об	7.78	100.3	54.11	24	9 870 250	3	0.43
ТалостоФ-1	10.22	100	21.92	1 012	3 000 000	1	0.40
	YTM	Цена закр.	НКД	До погаш.	Оборот, руб.	Кол-во сделок	Измен. цены, %
ГАЗПРОМ АЗ	6.32	101.16	28	234	2 520 370	4	-8.46
Ленэнерг01	12.41	98.5	10.95	325	216 700	1	-2.76
Вагонмаш 1	11.58	104	58.44	752	3 021 680	8	-0.86
Мособлгаз1	9.54	102.1	46.53	937	1 997 547	4	-0.73
ГазпромБ 1	7.76	98	22.56	1 704	6 060 069	6	-0.71
ХайлендГФ1	11.72	100.25	17.75	674	2 157 380	4	-0.69
ЭйрЮнион01	13.52	100.1	4.63	1 261	5 019	3	-0.63
РусТекс 2	13.82	98.9	28.29	1 011	1 485 000	5	-0.60
АИЖК 5об	7.73	99.2	8.86	2 331	1 488 000	1	-0.55
СМАРТС 03	12.84	100.5	21.25	1 219	1 407 000	2	-0.45

Лидеры по обороту*

	YTM	Цена закр.	НКД	До погаш.	Оборот, руб.	Кол-во сделок	Измен. цены, %
КОПЕЙКА 02	9.1	99.75	1.19	2 088	79 850 400	10	0.10
ИнкомЛада1	5.86	105.38	1.3	542	44 259 600	1	2.31
РуссНефть1	8.81	101.4	41.56	1 656	39 728 450	8	-0.04
ГАЗПРОМ А5	6.63	101.35	9.97	498	33 860 420	4	0.00
ПЭФ-Союз-1	11.21	100	15.97	498	26 540 000	1	-0.10
РенинсФ-01	10.81	99.75	15.67	1 401	17 444 250	4	-0.39
РусСтанд-3	8.03	100.1	22.09	450	17 017 000	9	0.00
НЭФИС-01	10.06	100.55	10.64	328	16 622 590	41	0.05
ФСК ЕЭС-03	7.29	99.85	31.9	928	16 273 552	4	0.00
ЕБРР 02обл	6.16	99.9	4.87	1 788	15 984 000	3	0.04

Муниципальные облигации

Лидеры роста/падения*

	YTM	Цена закр.	НКД	До погаш.	Оборот, руб.	Кол-во сделок	Измен. цены, %
МГор31-об	5.34	104.5	2.47	356	362 615	2	1.35
Барнаул 01	7.92	102.8	26.36	199	9 868 200	12	0.78
КостромОб4	6.84	107.99	24.99	652	539 950	1	0.73
Чувашия-04	7.07	113.6	20.94	1 033	588 452	12	0.40
Хабаровск5	7.29	101	14.79	129	3 911 280	7	0.20
КраснЯрКр2	6.39	101.89	10.2	150	1 201 756	2	0.19
НижгорОбл2	7.28	104.7	7.29	888	389 113	2	0.18
МГор44-об	6.91	110.1	42.74	3 313	22 647 801	5	0.18
НовсиБО-05	8.12	101.15	17.01	1 296	1 012	1	0.15
Волгогр 01	8.21	103	10.9	780	15 450 000	11	0.15
	YTM	Цена закр.	НКД	До погаш.	Оборот, руб.	Кол-во сделок	Измен. цены, %
МГор43-об	6.29	107.1	3.29	719	1 071	1	-2.01
Мос.обл.3в	8.08	103.5	29.84	447	1 064 674	5	-1.77
ВоронежОбл	7.62	108.1	26.71	565	216 200	1	-0.60
КОМИ 7в об	8.13	107	1.97	2 734	192 600	1	-0.51
ТверОбл об	7.99	104.33	1.85	178	135 203	2	-0.51
Хабаровск6	7.76	100.75	1.23	1 275	705 350	2	-0.40
МГор36-об	6.36	108.7	44.93	932	629 373	1	-0.36
Ногинск-01	10.63	100.3	27.53	24	626 750	2	-0.30
ЯрОбл-06	8.02	99.25	7.78	1786	992 500	1	-0.25
Якут-05 об	7.67	100.84	9.62	327	3 678 594	4	-0.21

Лидеры по обороту*

	YTM	Цена закр.	НКД	До погаш.	Оборот, руб.	Кол-во сделок	Измен. цены, %
Мос.обл.5в	7.13	107.85	11.3	1401	28 140 496	8	-0.09
МГор44-об	6.91	110.1	42.74	3313	22 647 801	5	0.18
Волгогр 01	8.21	103	10.9	780	15 450 000	11	0.15
МГор39-об	6.93	110	35.07	2975	14 964 460	7	0.00
Мос.обл.4в	7.27	110.18	10.25	1058	13 341 698	16	-0.11
Удмуртия-1	8	100.8	34.37	943	10 080 000	2	-0.15
Барнаул 01	7.92	102.8	26.36	199	9 868 200	12	0.78
Мос.обл.6в	7.41	106.96	8.38	1786	8 444 810	4	0.10
КраснодКр	7.5	102.4	3.56	351	6 144 000	1	0.05
Хабаровск5	7.29	101	14.79	129	3 911 280	7	0.20

* - По итогам торгов на ММВБ

Ежедневный обзор рынка рублевых облигаций
Итоги торгов корпоративными и региональными облигациями на ММВБ* (29.05.2006)

	Цена, % от номинала	НКД, руб.	Изм. цены, %	Доходность к погашению, % годовых	Объем торгов, руб.	Кол-во сделок	Погашение
Телекоммуникации							
СибТлк-3об	100.80	54.03	0	7.94	0	0	14.07.2006
СЗТелекЗоб	102.50	22.30	0	7.94	0	0	24.02.2011
СМАРТС 03	100.95	21.25	-0.45	12.84	1 407 000	2	29.09.2009
Таттелеком	103.50	6.20	0	8.09	0	0	06.05.2007
УралСвзИнб	101.00	51.53	-0.13	7.69	7 059 500	6	18.07.2006
ЦентрТел-3	101.15	24.70	0.2	7.74	10 136 014	2	15.09.2006
ЦентрТел-4	114.30	38.19	-0.04	-1	4 206 181	4	21.08.2009
ЮТК-02 об.	101.13	31.64	-0.13	9.15	3 434 000	4	07.02.2007
ЮТК-03 об.	102.00	15.23	0.28	9.26	3 266 030	4	10.10.2009
Банки							
Зенит 1обл	99.95	14.47	0	8.2	0	0	24.03.2007
РОСБАНК-1	101.22	26.61	0.02	7.54	1 923 080	2	15.02.2009
РусСтанд-2	100.40	63.85	-0.15	8.11	401 000	1	14.06.2006
РусСтанд-3	100.10	22.09	0	8.03	17 017 000	9	22.08.2007
ХКФ Банк-2	99.99	3.03	0	8.68	0	0	11.05.2010
Добывающие							
ГАЗПРОМ А3	110.51	28.00	-8.46	6.32	2 520 370	4	18.01.2007
ГАЗПРОМ А5	101.35	9.97	0	6.63	33 860 420	4	09.10.2007
ГАЗПРОМ А6	100.14	20.75	-0.04	7.03	1 002 000	3	06.08.2009
Лукойл2обл	101.10	1.19	-0.2	7.07	1 009	1	17.11.2009
НГК ИТЕРА	101.25	46.21	0	9.05	0	0	07.12.2007
Легкая промышленность							
Балтимор01	96.90	2.33	0	13.44	0	0	05.09.2006
КрВост-Инв	102.05	29.62	0.1	8.6	3 061 029	5	25.02.2007
ОГО-агро-1	102.05	13.36	0	13.1	433 713	1	22.04.2007
РусТекстил	101.75	39.14	-0.1	12.99	3 084 079	12	12.09.2006
СанИнтБрюФ	101.10	37.04	0.2	6.76	62 806	1	15.08.2006
Металлургия							
Мечел ТД-1	100.20	52.79	0	7.56	0	0	12.06.2009
МечелСГ1об	100.05	0.60	0	5.54	0	0	22.11.2007
ОМК 1 об	102.20	43.35	0	8.14	569 533	2	12.06.2008
РусАлФ-2в	100.80	1.97	0.05	7.2	2 017 000	1	20.05.2007
ТЧМ 02обл.	99.90	53.64	0	21.09	0	0	02.12.2007
ЧТПЗ 01об	102.53	41.38	0.56	7.99	2 052	2	16.06.2010
Машиностроение							
АВТОВАЗ об	100.95	25.96	0.35	7.4	7 384 610	4	13.08.2008
ГТ-ТЭЦ 2об	99.87	54.11	0.43	7.78	9 870 250	3	22.06.2006
ИжАвто-01	99.47	21.99	-0.1	11.84	2 882 317	4	14.03.2007
МиГ-Ф обл.	101.55	49.77	0.15	8.91	4 179 788	4	03.06.2009
ОМЗ - 4 об	101.56	34.36	0.04	7.87	609 600	1	26.02.2009
Энергетика							
Башкирэн2в	101.25	24.73	0	7.84	0	0	22.02.2007
Ленэнерг01	101.30	10.95	-2.76	12.41	216 700	1	19.04.2007
СвердлЭн-1	100.80	25.32	0	9.56	0	0	01.03.2007
ФСК ЕЭС-01	102.75	38.58	0.05	6.98	473 908	1	18.12.2007
Муниципальные							
КОМИ 7в об	107.55	1.97	-0.51	8.13	192 600	1	22.11.2013
ЛенОбл-3об	130.00	60.66	0	7.6	0	0	05.12.2014
МГор39-об	110.00	35.07	0	6.93	14 964 460	7	21.07.2014
Мос.обл.4в	110.30	10.25	-0.11	7.27	13 341 698	16	21.04.2009
Мос.обл.5в	107.90	11.30	-0.09	7.13	28 140 496	8	30.03.2010
НижгорОбл1	102.05	8.41	-0.04	7.16	295 240	4	01.11.2006
Новсиб 2об	102.45	27.29	0	7.41	0	0	07.12.2006
НовсибОбл2	108.50	32.07	0	7.48	0	0	29.11.2007
ЯрОбл-03	102.30	2.53	0	7.06	0	0	17.11.2006

* - наиболее ликвидными выпусками.

Ежедневный обзор рынка рублевых облигаций

Государственные облигации

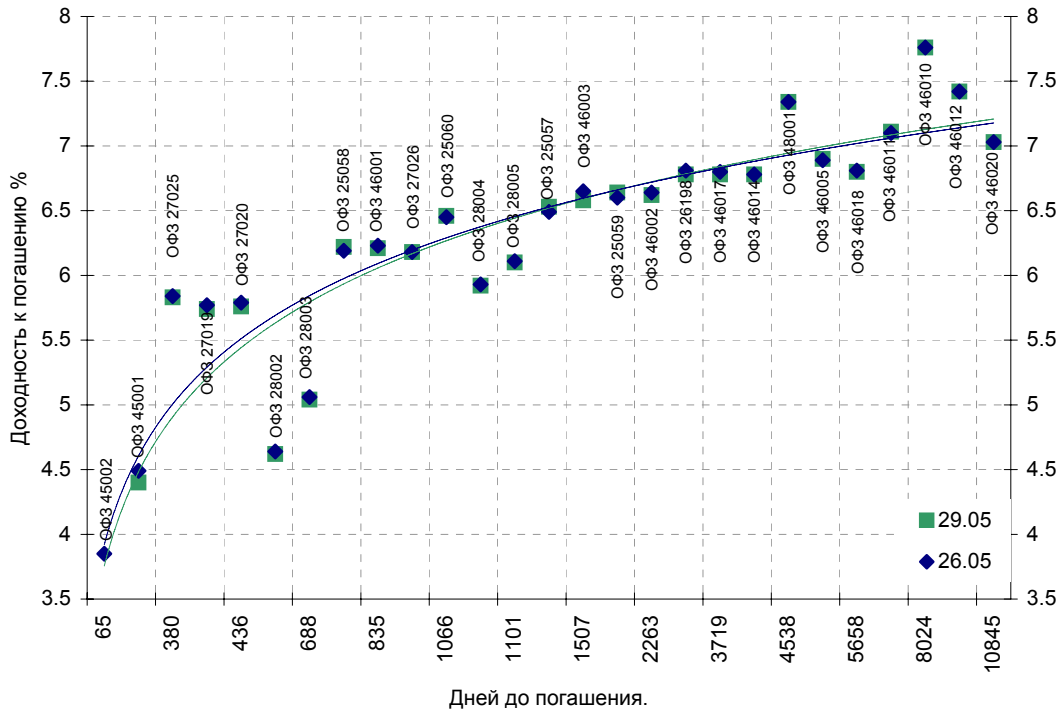
Котировки ОФЗ в понедельник колебались в узком диапазоне и без единого направления на фоне невысокой активности торгов. Котировки долгосрочных выпусков ОФЗ выросли, в то время как цены более коротких бумаг снижались. Вялой динамике способствовало отсутствие торгов на рынках Англии и США, где был выходной день. По этой же причине торги на валютном рынке проходили при низкой активности и незначительных изменениях. Объем торгов на рынке ОФЗ в понедельник составил 730 млн. рублей против 392 млн. рублей в пятницу.

Позитивная обстановка на рынке ОФЗ сегодня сохранится благодаря укреплению рубля и улучшению обстановки на денежном рынке.

Выпуск	Цена последн. сделки, % от. ном.	Изм-е цены, %	Доходн., % год	Дата погашения	Дней до погашения	Кол-во сделок	Оборот, руб.	НКД, руб.	Размер купона, руб.	Дата выпл. куп., ггггммдд
ОБР 04002	0.00	0.00	4.52	23.06.2009	1121	0	0	0	0	0
ОБР 04003	99.85	0.15	3.20	22.09.2009	1212	9	349 479 200	0	0	0
ОФЗ 25057	103.32	-0.12	6.53	20.01.2010	1332	1	10 332	6.69	18.45	20060726
ОФЗ 25058	100.40	-0.05	6.22	30.04.2008	702	3	3 534 070	4.49	15.71	20060802
ОФЗ 25059	98.50	-0.15	6.64	19.01.2011	1696	2	24 741 620	5.52	15.21	20060726
ОФЗ 25060	0.00	0.00	6.46	29.04.2009	1066	0	0	4.13	14.46	20060802
ОФЗ 26175	0.00	0.00	4.66	20.11.2006	175	0	0	10.36	19.95	20061120
ОФЗ 26176	0.00	0.00	0.00	20.11.2007	540	0	0	10.3	19.95	20061121
ОФЗ 26177	0.00	0.00	0.00	20.11.2008	906	0	0	10.19	19.95	20061123
ОФЗ 26178	0.00	0.00	0.00	20.11.2009	1271	0	0	10.14	19.95	20061124
ОФЗ 26198	96.00	0.16	6.78	02.11.2012	2349	2	10 559 499	33.86	60	20061104
ОФЗ 27019	104.70	0.00	5.74	18.07.2007	415	1	5 235 000	35.89	49.86	20060719
ОФЗ 27020	104.90	0.00	5.76	08.08.2007	436	1	10 490 000	30.14	49.86	20060809
ОФЗ 27025	100.82	0.00	5.83	13.06.2007	380	6	14 107 405	14.38	17.45	20060614
ОФЗ 27026	0.00	0.00	6.18	11.03.2009	1017	0	0	15.41	18.7	20060614
ОФЗ 28002	0.00	0.00	4.62	12.03.2008	653	0	0	20.55	49.86	20060913
ОФЗ 28003	0.00	0.00	5.04	16.04.2008	688	0	0	10.96	49.86	20061018
ОФЗ 28004	0.00	0.00	5.92	13.05.2009	1080	0	0	3.29	49.86	20061115
ОФЗ 28005	0.00	0.00	6.10	03.06.2009	1101	0	0	47.39	49.86	20060607
ОФЗ 45001	0.00	0.00	4.40	15.11.2006	170	0	0	0.82	6.23	20060816
ОФЗ 45002	100.10	-1.02	9.48	02.08.2006	65	1	1 502	9.62	14.96	20060802
ОФЗ 46001	0.00	0.00	6.21	10.09.2008	835	0	0	20.55	24.93	20060614
ОФЗ 46002	109.75	0.05	6.62	08.08.2012	2263	6	39 581 100	28.22	49.86	20060816
ОФЗ 46003	111.20	0.18	6.58	14.07.2010	1507	14	152 772 101	35.89	49.86	20060719
ОФЗ 46005	0.00	0.00	6.90	09.01.2019	4608	0	0	0	0	0
ОФЗ 46010	0.00	0.00	7.76	17.05.2028	8024	0	0	0	0	20060614
ОФЗ 46011	0.00	0.00	7.11	20.08.2025	7023	0	0	0	0	20060913
ОФЗ 46012	0.00	0.00	7.42	05.09.2029	8500	0	0	7.83	12.08	20061004
ОФЗ 46014	0.00	0.00	6.78	29.08.2018	4475	0	0	20.55	49.86	20060913
ОФЗ 46017	105.72	0.11	6.78	03.08.2016	3719	13	243 184 692	2.96	22.44	20060816
ОФЗ 46018	110.65	0.11	6.80	24.11.2021	5658	9	207 789 300	19.52	23.68	20060614
ОФЗ 46020	99.83	-0.02	7.03	06.02.2036	10845	2	17 968 500	19.61	34.65	20060816
ОФЗ 48001	0.00	0.00	7.34	31.10.2018	4538	0	0	42.52	79.78	20061115

Ежедневный обзор рынка рублевых облигаций

Кривая доходности государственных облигаций



Контактная информация

ОАО «Брокерский дом Открытие»,
105066 Москва, ул. Александра Лукьянова д. 3.
Телефон: (495) 232-99-66
Факс: (495) 956-47-00
www.open.ru
info@open.ru

Отдел по работе с клиентами	Тужилова Жанна Начальник отдела	Тел.232-99-66 добавочный 165	zhanna@open.ru
	Горячева Анна специалист	добавочный 169	Goryacheva@open.ru
	Кузовкина Ольга специалист	добавочный 228	Kuzovkina@open.ru
Отдел торговых операций	Григорий Аксенов начальник отдела	Тел.232-99-66 добавочный 124	Agb@open.ru
	Томилин Андрей трейдер ММВБ	Тел. 777-34-87	Tomilin@open.ru
	Гневко Дмитрий трейдер ММВБ	Тел. 777-34-87	Dima@open.ru
	Костюк Константин трейдер срочный рынок ФОРТС	Тел. 745-86-57	Kostuk@open.ru
	Калачев Владислав котировки опционов по запросу	Тел. 232-99-66 добавочный 139	kvlad@open.ru
Аналитическое управление	Шехмаметьев Халиль Начальник управления	добавочный 230	sha@open.ru
	Мильчакова Наталья Начальник отдела фундаментального анализа	добавочный 210	n.milchakova@open.ru
	Афонин Александр аналитик по облигациям	добавочный 173	afonin@open.ru
	Пивень Валерий аналитик по международным рынкам	добавочный 232	valerypiven@open.ru
	Каленкович Алексей аналитик по производным инструментам	добавочный 231	kalenkovich@open.ru
	Тищенко Кирилл аналитик	Добавочный 127	tkv@open.ru

Информация, содержащаяся в данном обзоре, предназначена исключительно для сведения клиентов компании, при этом она носит сугубо информационный характер и не является предложением о покупке или продаже ценных бумаг. Несмотря на то, что сведения, представленные в данном обзоре, были отобраны тщательным образом, «Брокерский дом Открытие» не претендует на полноту и точность предоставленных данных. Кроме того, Компания не берет на себя обязательства регулярно обновлять информацию, которая содержится в обзоре или исправлять возможные неточности. /Аналитический отдел тел 232-9966, mail: research@open.ru.