

**Новости**

Состоялось размещение выпуска пятилетних рублевых облигаций ОАО "АИЖК КО" серии 02. В ходе аукциона ценные бумаги в объеме 1 млрд рублей были размещены полностью. Спрос на облигации составил более 1,6% млрд рублей. Ставка 1-го купонного дохода была определена в размере 9% годовых. Размещение облигаций АИЖК КО прошло по открытой подписке.

12 сентября 2006 г. ООО "МиГ-Финанс" начнет размещение выпуска неконвертируемых процентных документарных облигаций ООО "МиГ - Финанс" на предъявителя серии 02. По открытой подписке эмитентом размещается 3 млн шт. облигаций номинальной стоимостью 1 тыс. руб. каждая.

На 5 сентября 2006 г. ОАО "ЦентрТелеком" запланировано начало размещения выпуска процентных документарных неконвертируемых облигаций на предъявителя серии 05. Общее количество размещаемых ценных бумаг составляет 3 млн шт., номинальная стоимость каждой облигации - 1 тыс. руб. Размещение выпуска осуществляется по открытой подписке по цене 100% от номинала на ФБ ММВБ в форме конкурса по определению ставки первого купона.

**Корпоративные и муниципальные облигации**

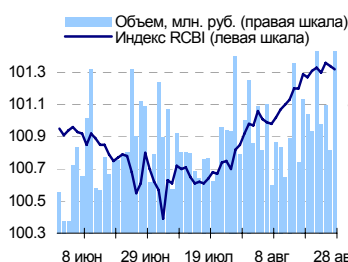
Ситуация на рынке негосударственного долга во вторник принципиально не изменилась. Объем торгов остаётся весьма ограниченным. Несмотря на проходящие налоговые выплаты, ликвидность финансовой системы остаётся на достаточно высоком уровне. До вчерашнего дня спокойствие отечественных игроков можно было объяснить и общим затишьем на мировых рынках облигаций.

Сегодня обстановка может несколько измениться. Данные из США подтвердили готовность ФРС продолжить смягчение монетарной политики, шансы на возобновление роста ставки оцениваются как минимальные. На фоне падения доходности 10-летних Treasuries вырос их спрэд с RUS30, что может отозваться на всём российском рынке облигаций. Скорее всего, объём торгов несколько вырастет и будет сопровождаться умеренным ростом значений сводных рыночных индексов.

**События рынка рублевых облигаций на ближайшие дни**

Выпуск	Событие
<b>31</b>	
СЗ Телеком 3	Выплата по 6-му купону Ставка 9.25% годовых
Амурметалл 1	Выплата по 1-му купону Ставка 9.8% годовых
ВМК-Финанс 1	Выплата по 2-му купону Ставка 13.5% годовых
Сокольники МельнКомб 1	Выплата по 1-му купону Ставка 11.5% годовых
Тверская обл. 25003	Выплата по 3-му купону Ставка 7.95% годовых
МИА 3	Выплата по 2-му купону Ставка 9.4% годовых
Новосибирская обл. 25012	Выплата по 7-му купону Ставка 13.3% годовых
Свердловэнерго 1	Выплата по 5-му купону Ставка 10.5% годовых
ОМЗ 4	Выплата по 7-му купону Ставка 14.25% годовых Оферта по цене 100% номинала
Якутскэнерго 1	Выплата по 6-му купону Ставка 14% годовых Погашение облигаций
Мосэнерго 3	Выплата по 1-му купону Ставка 7.65% годовых

**Индекс корпоративных облигаций ММВБ (RCBI)**



**Ближайшие оферты и погашения**

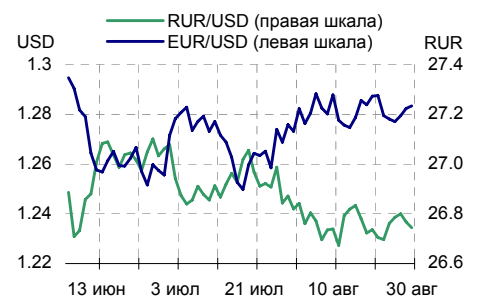
Бумага	Доходность	Цена	НКД	Дней до погашения/оферты
Финконтр 1	10.90	100.02	26.93	6
ЭФКО-01 об	13.54	99.90	38.36	6
Балтимор01	11.00	99.50	2.33	6
МедведьФ 1	10.90	100.10	31.84	7
АЦБК-Инв 1	9.58	100.10	30.33	8
ИркОбл-а02	8.10	100.05	13.81	8
РусТекстил	3.67	100.57	86.53	13
Финанс-02	8.36	100.00	38.11	14
ЮТК-01 об.	9.00	100.22	64.76	15
ЦентрТел-3	4.66	100.35	55.83	16

Курсив – оферта.

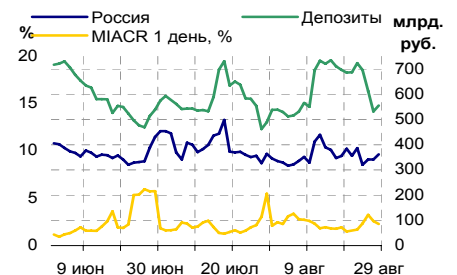
**Основные индикаторы**

	Значение	изм.
RUR/USD	26.7446	-0.0552
RUR/EUR	34.3080	0.1061
EUR/USD	1.2824	0.0029
изм. б.п.		
RCBI	101.32	-2
MIACR 1 день, %	2.29	-30
Москва 39, YTM % год.	6.9	2
RUS30, YTM % год.	5.92	5
UST10, YTM % год.	4.78	-2
Остатки на к/с, млрд. руб.		
по России	341.6	0.06
по Москве	243.2	3.45
Депозиты банков	190.3	-29.96
Объем торгов, млн. руб.		
Биржа	1 867	88.22
РПС	7 200	95.69
РЕПО	0	0.00
ОФЗ	1 072	515.87

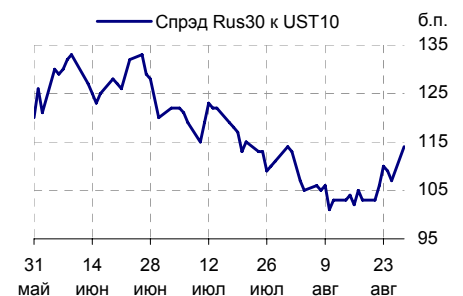
**Курсы валют**



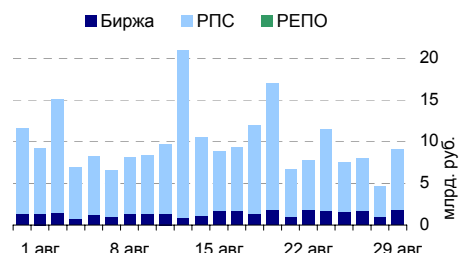
**Остатки на к/с, млрд. руб.**



**Спрэд Россия 30 и US Treasuries 10**



**Объем торгов на ММВБ, млн. руб.**



## Ежедневный обзор рынка рублевых облигаций

### Корпоративные облигации

#### Лидеры роста/падения\*

	YTM	Цена закр.	НКД	До погаш.	Оборот, руб.	Кол-во сделок	Измен. цены, %
Аладушкин1	11.81	100.25	56.88	191	10 526 250	3	2.30
РусТекс 2	13.58	99.4	60.43	919	32 248 981	87	1.64
СМАРТС 03	13.06	100.1	56.79	1 127	1 301 000	3	1.62
ВлгТлкВТ-2	7.85	101	18.87	1 554	1 010	1	1.41
ТрансаэроФ	10.54	101.2	6.06	891	1 558 408	3	0.60
Абсолют 02	9.38	100.5	15.15	671	4 021 004	2	0.55
Пересвет-1	13.09	105.03	26.85	399	7 563 700	11	0.51
РусСтанд-3	8.01	100.5	1.38	358	482 400	1	0.50
Вагонмаш 1	10.33	105.5	25.15	660	9 495	1	0.48
АИЖК 5об	7.82	98.85	9.06	2 239	1 981	2	0.36
	YTM	Цена закр.	НКД	До погаш.	Оборот, руб.	Кол-во сделок	Измен. цены, %
Роспечать1	11.93	100.35	26.71	107	25 088	2	-0.99
МартаФин 1	13.37	102.8	39.03	632	2 365 229	12	-0.61
МегаФон3об	7.32	103.1	33.71	595	11 343	2	-0.58
МатрицаФ-1	14.25	98.9	25.65	834	1 093 400	5	-0.40
МартаФин 2	12.77	99.5	26.72	1 195	995 000	1	-0.40
АКИБАНК-1	12.18	100.45	42.87	968	1 005	1	-0.35
СуварКаз-1	13.08	100.15	52.36	945	46 169 150	5	-0.30
ЮТК-04 об.	9.4	101.8	21.86	1 198	5 101 018	2	-0.27
ИРКУТ-03об	8.54	101.26	38.07	1 479	23 291 488	7	-0.24
Терна-Ф 01	13.59	100.3	26.85	840	704 208	5	-0.24

#### Лидеры по обороту\*

	YTM	Цена закр.	НКД	До погаш.	Оборот, руб.	Кол-во сделок	Измен. цены, %
РуссНефть1	8.95	100.97	18.75	1 564	181 304 213	23	0.02
СибТлк-5об	7.83	102.3	31	605	79 176 920	12	0.15
Мечел 2об	8.52	100.15	15.88	2 479	75 138 003	16	-0.05
Инпром 02	9.82	100.9	11.73	1 416	64 344 748	35	0.13
ФСК ЕЭС-03	7.07	100.3	14.39	836	59 205 107	8	0.29
РосселхБ 2	7.83	100.9	1.29	1 632	54 633 480	14	-0.10
Лукойл2обл	6.71	101.84	19.47	1 176	53 446 013	5	0.29
СуварКаз-1	13.08	100.15	52.36	945	46 169 150	5	-0.30
ТМК-03 обл	7.86	100.32	1.52	1 631	46 140 203	5	0.00
АВТОВАЗ об	7.53	100.8	3.28	715	42 668 870	11	-0.10

### Муниципальные облигации

#### Лидеры роста/падения\*

	YTM	Цена закр.	НКД	До погаш.	Оборот, руб.	Кол-во сделок	Измен. цены, %
Якут-06 об	7.4	107.7	3.29	1 353	214 323	1	5.69
МГор31-об	5.14	103.5	2.47	264	21 010 500	3	0.67
ВоронежОбл	7.32	107.2	27.07	473	7 504 000	1	0.28
КОМИ 5в об	6.68	108.45	25.32	482	54 225	1	0.18
Мос.обл.5в	6.88	107.87	30.21	1 309	15 596 189	10	0.16
ЛипецкОбл4	7.81	100.95	7.62	1 785	12 213 174	6	0.12
ЯрОбл-03	7.1	101.05	23.7	80	565 880	1	0.10
МГор38-об	6.5	113.4	17.54	1 580	572 525	5	0.09
НовсиБО-05	7.78	101.6	17.26	1 204	2 033 016	1	0.05
КраснЯрКр2	6.41	100.73	10.2	58	30 219	1	0.03
	YTM	Цена закр.	НКД	До погаш.	Оборот, руб.	Кол-во сделок	Измен. цены, %
КОМИ 8в об	8.87	93	43.4	3 383	6 510 000	1	-4.91
НижгорОбл1	7.93	100.7	8.73	64	152 207	2	-1.27
ТверОбл об	7.15	102.3	2.32	86	4 548 558	5	-0.97
Чувашия-03	7.28	100.95	11.51	227	1 810 595	2	-0.25
ВоронежОб2	7.5	112.3	26.36	1 024	7 107 000	10	-0.18
ИркОбл-а02	8.1	100.05	13.81	9	684 342	1	-0.16
КрасЯрск04	7.32	100.85	11.3	59	504 250	1	-0.15
Уфа-2004об	7.54	104.25	23.08	644	1 042 500	2	-0.15
Мос.обл.4в	6.83	110.44	10.55	966	45 180	3	-0.14
МГор39-об	6.9	109.59	10.68	2883	6 751 577	10	-0.10

#### Лидеры по обороту\*

	YTM	Цена закр.	НКД	До погаш.	Оборот, руб.	Кол-во сделок	Измен. цены, %
Мос.обл.6в	7.2	107.5	31.07	1694	103 597 331	16	-0.09
МГор44-об	6.92	109.4	18.08	3221	22 752 255	11	-0.09
МГор31-об	5.14	103.5	2.47	264	21 010 500	3	0.67
Мос.обл.5в	6.88	107.87	30.21	1309	15 596 189	10	0.16
ЛипецкОбл4	7.81	100.95	7.62	1785	12 213 174	6	0.12
ВоронежОбл	7.32	107.2	27.07	473	7 504 000	1	0.28
ВоронежОб2	7.5	112.3	26.36	1024	7 107 000	10	-0.18
Мос.обл.3в	6.2	104.55	2.71	355	7 019 094	6	-0.05
МГор39-об	6.9	109.59	10.68	2883	6 751 577	10	-0.10
КОМИ 8в об	8.87	93	43.4	3383	6 510 000	1	-4.91

\* - По итогам торгов на ММВБ

**Ежедневный обзор рынка рублевых облигаций**
**Итоги торгов корпоративными и региональными облигациями на ММВБ\* (28.08.2006)**

	Цена, % от номинала	НКД, руб.	Изм. цены, %	Доходность к погашению, % годовых	Объем торгов, руб.	Кол-во сделок	Погашение
<b>Телекоммуникации</b>							
СЗТелекЗоб	102.20	22.55	0	7.91	0	0	24.02.2011
СМАРТС 03	98.50	56.79	1.62	13.06	1 301 000	3	29.09.2009
Таттелеком	102.35	6.85	0	8.44	0	0	06.05.2007
ЦентрТел-3	100.35	55.83	0	4.66	0	0	15.09.2006
ЦентрТел-4	114.35	3.78	-0.17	-37.74	40 263 567	13	21.08.2009
ЮТК-02 об.	100.80	5.75	0	8.79	0	0	07.02.2007
ЮТК-03 об.	102.15	42.70	-0.15	9.15	683 109	6	10.10.2009
<b>Банки</b>							
Зенит 1обл	100.10	34.63	0	7.95	0	0	24.03.2007
РОСБАНК-1	101.05	3.55	0	7.01	0	0	15.02.2009
РусСтанд-3	100.00	1.38	0.5	8.01	482 400	1	22.08.2007
ХКФ Банк-2	100.00	24.45	0.2	8.34	2 505 000	11	11.05.2010
<b>Добывающие</b>							
ГАЗПРОМ А3	101.05	8.44	0	5.4	0	0	18.01.2007
ГАЗПРОМ А5	101.40	29.07	0	6.35	0	0	09.10.2007
ГАЗПРОМ А6	100.41	3.62	0.05	6.89	2 554 813	3	06.08.2009
Лукойл2обл	101.55	19.47	0.29	6.71	53 446 013	5	17.11.2009
НГК ИТЕРА	101.25	22.17	-0.15	8.99	101 100	1	07.12.2007
<b>Легкая промышленность</b>							
Балтимор01	99.50	2.33	0	31.08	0	0	05.09.2006
КрВост-Инв	101.10	0.95	-0.05	9.48	101 050	1	25.02.2007
ОГО-агро-1	101.50	46.56	-0.1	13.12	344 760	1	22.04.2007
РусТекстил	100.60	86.53	-0.03	3.67	467 483	2	12.09.2006
<b>Металлургия</b>							
Мечел ТД-1	92.00	11.15	0	8.98	0	0	12.06.2009
МечелСГ1об	100.05	14.47	0	5.52	0	0	22.11.2007
ОМК 1 об	102.10	20.67	-0.05	8.09	21 445 602	6	12.06.2008
РусАлФ-2в	100.30	22.14	0	7.68	0	0	20.05.2007
ТЧМ 02обл.	100.00	23.51	0	9.86	0	0	02.12.2007
ЧТПЗ 01об	103.00	17.96	0	7.82	0	0	16.06.2010
<b>Машиностроение</b>							
АВТОВАЗ об	100.90	3.28	-0.1	7.53	42 668 870	11	13.08.2008
ИжАвто-01	99.55	48.96	0.01	11.87	2 540 262	3	14.03.2007
МиГ-Ф обл.	100.60	23.88	0	9.86	0	0	03.06.2009
ОМЗ - 4 об	100.00	70.27	0	14.22	0	0	26.02.2009
<b>Энергетика</b>							
Башкирэн2в	100.90	1.30	0	7.71	0	0	22.02.2007
Ленэнерг01	100.93	36.79	0	8.87	0	0	19.04.2007
СвердлЭн-1	100.75	51.78	0	9.15	0	0	01.03.2007
ФСК ЕЭС-01	102.90	16.88	0.19	6.37	10 310 000	1	18.12.2007
<b>Муниципальные</b>							
КОМИ 7в об	108.10	32.22	0	7.74	0	0	22.11.2013
ЛенОбл-3об	129.25	27.37	0	7.57	0	0	05.12.2014
МГор39-об	109.70	10.68	-0.1	6.9	6 751 577	10	21.07.2014
Мос.обл.4в	110.60	10.55	-0.14	6.83	45 180	3	21.04.2009
Мос.обл.5в	107.70	30.21	0.16	6.88	15 596 189	10	30.03.2010
НижгорОбл1	102.00	8.73	-1.27	7.93	152 207	2	01.11.2006
Новсиб 2об	101.43	27.62	0	6.85	0	0	07.12.2006
НовсибОбл2	107.20	32.43	0	7.43	0	0	29.11.2007
ЯрОбл-03	100.95	23.70	0.1	7.1	565 880	1	17.11.2006

\* - наиболее ликвидными выпусками.

## Ежедневный обзор рынка рублевых облигаций

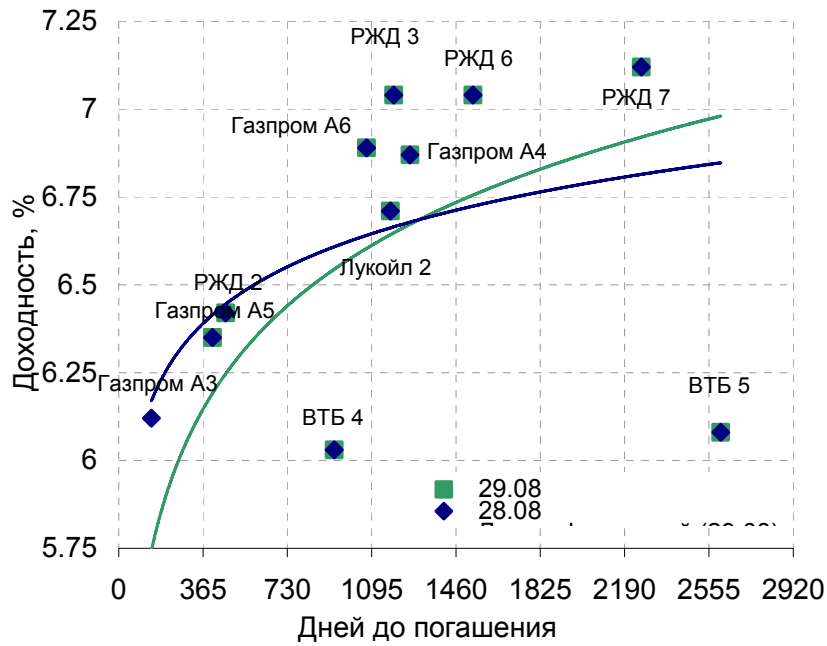
### Государственные облигации

Котировки на рынке облигаций федерального займа (ОФЗ) во вторник двигались разнонаправленно, активность торгов была умеренной. Средневзвешенная цена ОФЗ серии 46018 с погашением в 2021 году выросла на 0,03 процентного пункта - до 111,20% от номинала, объем - 157,033 млн рублей. Выпуск 46014 с погашением в 2018 году подорожал на 0,13 процентного пункта - до 109,11% от номинала, при объеме торгов 192,217 млн рублей. Облигации выпуска 46020 с погашением в 2036 году подешевели на 0,01 процентного пункта - до 102,38% от номинала, при объеме торгов 60,755 млн рублей. Средневзвешенная цена ОФЗ серии 46017 с погашением в 2016 году опустилась на 0,03 процентного пункта - до 106,06% от номинала, объем сделок - 340,879 млн рублей. Общий объем торгов на вторичном рынке ОФЗ во вторник составил 1 млрд 92,978 млн рублей (с учетом накопленного купонного дохода в размере 21,370 млн рублей) против 174,677 млн рублей в понедельник. Средневзвешенная доходность рынка ОФЗ-АД и ОФЗ-ФД 29 августа составила 6,56% против 6,55% годовых в предыдущий торговый день. В секторе облигаций Банка России во вторник было заключено по две сделки с облигациями серий 04002 и 04003 на сумму 129,844 млн рублей и 0,846 млн рублей соответственно

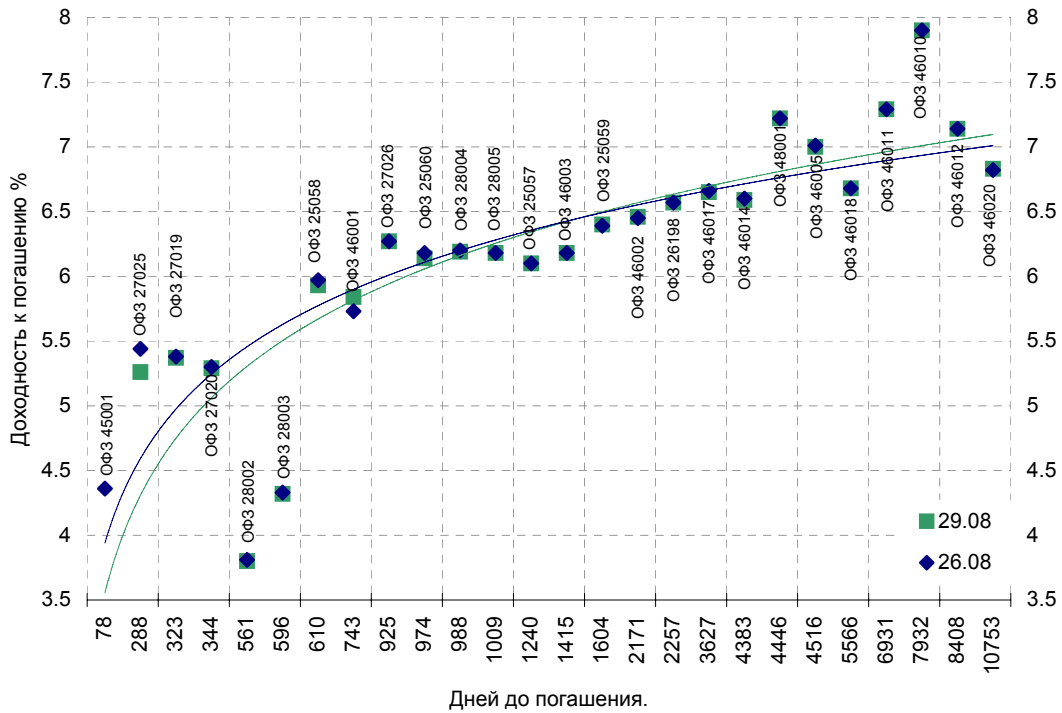
Выпуск	Цена последн. сделки, % от. ном.	Изм-е цены, %	Доходн., % год	Дата погашения	Дней до погашения	Кол-во сделок	Оборот, руб.	НКД, руб.	Размер купона, руб.	Дата выпл. куп., ггггммдд
ОБР 04002	99.88	0.05	2.58	23.06.2009	1029	2	129 843 700	0	0	
ОБР 04003	98.84	-0.01	3.97	22.09.2009	1120	2	846 053	0	0	
ОФЗ 25057	0.00	0.00	6.10	20.01.2010	1240	0	0	6.89	18.45	25.10.2006
ОФЗ 25058	100.78	0.06	5.93	30.04.2008	610	2	2 015	4.66	15.71	01.11.2006
ОФЗ 25059	99.43	-0.01	6.40	19.01.2011	1604	2	498 143	5.68	15.21	25.10.2006
ОФЗ 25060	99.50	0.10	6.14	29.04.2009	974	7	82 081 246	4.29	14.46	01.11.2006
ОФЗ 26175	0.00	0.00	6.13	20.11.2006	83	0	0	15.4	19.95	20.11.2006
ОФЗ 26176	0.00	0.00	0.00	20.11.2007	448	0	0	15.35	19.95	21.11.2006
ОФЗ 26177	0.00	0.00	0.00	20.11.2008	814	0	0	15.24	19.95	23.11.2006
ОФЗ 26178	0.00	0.00	0.00	20.11.2009	1179	0	0	15.18	19.95	24.11.2006
ОФЗ 26198	97.15	0.02	6.57	02.11.2012	2257	13	163 951 632	48.99	60	04.11.2006
ОФЗ 27019	104.00	0.00	5.37	18.07.2007	323	4	14 559 972	11.23	49.86	17.01.2007
ОФЗ 27020	0.00	0.00	5.29	08.08.2007	344	0	0	5.48	49.86	07.02.2007
ОФЗ 27025	100.93	0.13	5.26	13.06.2007	288	8	30 280 985	14.57	17.45	13.09.2006
ОФЗ 27026	0.00	0.00	6.27	11.03.2009	925	0	0	15.62	18.7	13.09.2006
ОФЗ 28002	0.00	0.00	3.80	12.03.2008	561	0	0	45.75	49.86	13.09.2006
ОФЗ 28003	0.00	0.00	4.32	16.04.2008	596	0	0	36.16	49.86	18.10.2006
ОФЗ 28004	0.00	0.00	6.19	13.05.2009	988	0	0	28.49	49.86	15.11.2006
ОФЗ 28005	0.00	0.00	6.18	03.06.2009	1009	0	0	22.74	49.86	06.12.2006
ОФЗ 45001	0.00	0.00	3.42	15.11.2006	78	0	0	0.89	6.23	15.11.2006
ОФЗ 46001	105.25	-0.13	5.84	10.09.2008	743	4	5 269 212	20.82	24.93	13.09.2006
ОФЗ 46002	109.80	-0.05	6.46	08.08.2012	2171	1	5 128 763	3.21	44.88	14.02.2007
ОФЗ 46003	0.00	0.00	6.18	14.07.2010	1415	0	0	11.23	49.86	17.01.2007
ОФЗ 46005	45.40	0.07	7.00	09.01.2019	4516	4	18 951 804	0	0	
ОФЗ 46010	0.00	0.00	7.90	17.05.2028	7932	0	0	0	0	13.06.2007
ОФЗ 46011	0.00	0.00	7.29	20.08.2025	6931	0	0	0	0	13.09.2006
ОФЗ 46012	0.00	0.00	7.14	05.09.2029	8408	0	0	10.89	12.08	04.10.2006
ОФЗ 46014	109.11	0.06	6.59	29.08.2018	4383	11	192 217 410	45.75	49.86	13.09.2006
ОФЗ 46017	106.10	0.01	6.65	03.08.2016	3627	17	340 878 753	3.21	22.44	15.11.2006
ОФЗ 46018	111.18	0.01	6.68	24.11.2021	5566	10	157 032 872	19.78	23.68	13.09.2006
ОФЗ 46020	102.35	-0.09	6.83	06.02.2036	10753	6	60 754 665	2.46	34.41	14.02.2007
ОФЗ 48001	0.00	0.00	7.22	31.10.2018	4446	0	0	62.68	79.78	15.11.2006

Ежедневный обзор рынка рублевых облигаций

Кривая доходности облигаций 1-го эшелона



Кривая доходности государственных облигаций



## Контактная информация

### ОАО «Брокерский дом Открытие»

129010, Москва, Протопоповский переулок. д.19/10

Телефон: (095) 232-99-66. Факс: (095) 956-47-00

<http://www.bdopen.ru> e-mail [info@open.ru](mailto:info@open.ru)

<b>Отдел по работе с клиентами</b>	<b>Тужилова Жанна</b> Начальник отдела	Тел.232-99-66 добавочный 165	<a href="mailto:zhanna@open.ru">zhanna@open.ru</a>
	<b>Горячева Анна</b> специалист	добавочный 169	<a href="mailto:Goryacheva@open.ru">Goryacheva@open.ru</a>
	<b>Кузовкина Ольга</b> специалист	добавочный 228	<a href="mailto:Kuzovkina@open.ru">Kuzovkina@open.ru</a>
<b>Отдел торговых операций</b>	<b>Григорий Аксенов</b> начальник отдела	Тел.232-99-66 добавочный 124	<a href="mailto:Agb@open.ru">Agb@open.ru</a>
	<b>Томилин Андрей</b> трейдер ММВБ	Тел. 777-34-87	<a href="mailto:Tomilin@open.ru">Tomilin@open.ru</a>
	<b>Гневко Дмитрий</b> трейдер ММВБ	Тел. 777-34-87	<a href="mailto:Dima@open.ru">Dima@open.ru</a>
	<b>Костюк Константин</b> трейдер срочный рынок ФОРТС	Тел. 745-86-57	<a href="mailto:Kostuk@open.ru">Kostuk@open.ru</a>
	<b>Калачев Владислав</b> котировки опционов по запросу	Тел. 232-99-66 добавочный 139	<a href="mailto:kvlad@open.ru">kvlad@open.ru</a>
<b>Аналитическое управление</b>	<b>Шехмамetyев Халиль</b> Начальник управления	добавочный 230	<a href="mailto:sha@open.ru">sha@open.ru</a>
	<b>Мильчакова Наталья</b> Начальник отдела фундаментального анализа	добавочный 210	<a href="mailto:n.milchakova@open.ru">n.milchakova@open.ru</a>
	<b>Афонин Александр</b> аналитик по облигациям	добавочный 173	<a href="mailto:afonin@open.ru">afonin@open.ru</a>
	<b>Пивень Валерий</b> аналитик по международным рынкам и макроэкономике	добавочный 232	<a href="mailto:valerypiven@open.ru">valerypiven@open.ru</a>
	<b>Каленкович Алексей</b> аналитик по производным инструментам	добавочный 231	<a href="mailto:kalenkovich@open.ru">kalenkovich@open.ru</a>
	<b>Тищенко Кирилл</b> аналитик	Добавочный 127	<a href="mailto:tkv@open.ru">tkv@open.ru</a>

Информация, содержащаяся в данном обзоре, предназначена исключительно для сведения клиентов компании, при этом она носит сугубо информационный характер и не является предложением о покупке или продаже ценных бумаг. Несмотря на то, что сведения, представленные в данном обзоре, были отобраны тщательным образом, «Брокерский дом Открытие» не претендует на полноту и точность предоставленных данных. Кроме того, Компания не берет на себя обязательства регулярно обновлять информацию, которая содержится в обзоре или исправлять возможные неточности. /Аналитический отдел тел 232-9966, mail: [research@open.ru](mailto:research@open.ru).