

Новости

- Группа "Магnezит" (г. Сатка, Челябинская область) планирует разместить первый облигационный заем в объеме 1,5 млрд. рублей. Срок обращения бумаг составит 3 года с даты начала размещения. По облигациям предусмотрена оферта на досрочный выкуп с исполнением по истечении 1,5 лет.
- Москомзайм предлагает создать государственное агентство, консолидирующее займы регионов. Консолидация займов регионов на уровне государственного агентства должна позволить выпускать крупные ликвидные выпуски облигаций со ставкой ниже, чем если бы регионы привлекали займы по отдельности.
- Совет директоров ОАО "Уралсвязьинформ" одобрил выпуск двух облигационных займов на 2 млрд. и 3 млрд. рублей. Даты размещения займов не уточняются, однако известно, что первый выпуск объемом 2 млрд. рублей планируется разместить в текущем году, второй - на 3 млрд. рублей - предположительно в 2006 году.
- ООО "ПИТ Инвестментс" в четверг погасило 4-й купон 3-летних облигаций 1-й серии на сумму 12,1 млн. рублей. Размер выплат на одну облигацию номинальной стоимостью 1 тыс. рублей составил 59,84 рубля, процентная ставка - 12% годовых.

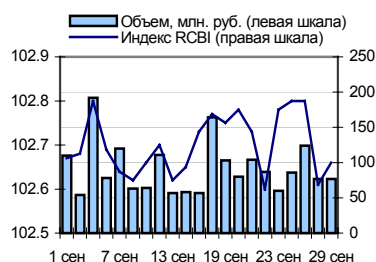
Комментарий

В четверг на рынке рублевых облигаций котировки наиболее ликвидных выпусков повысились. Активность торгов по сравнению с предыдущим днем увеличилась, торговый оборот составил 15,6 млрд. руб. против 11,7 млрд. руб. днем ранее. Росту котировок рублевых облигаций способствовала высокая рублевая ликвидность, также позитивное влияние на внутренний долговой рынок оказал заметный рост цен российских еврооблигаций. Ставки рублевых межбанковских кредитов в четверг не изменились относительно уровней предыдущего дня. Курс доллара США по отношению к рублю в четверг изменился незначительно, оставшись на уровне среды, поддержку американской валюте оказали статистические данные по экономике США. Котировки еврооблигаций РФ повысились на фоне ожиданий скорого повышения инвестиционного рейтинга России. В ходе сегодняшних торгов активность снизится, изменения котировок не будут иметь однозначной тенденции, чему будет способствовать фактор окончания квартала.

События рынка рублевых облигаций на ближайшие дни

Дата	Выпуск	Событие
3	НКНХ 4	Выплата по 1-му купону Ставка купона: 9.99% годовых
4	Самарская обл. 1	Выплата по 9-му купону Ставка купона: 12% годовых
	МаирИнвест 1	Выплата по 6-му купону. Ставка купона: 12.3% годовых
	Стин-Финанс 1	Выплата по 1-му купону. Ставка купона: 18% годовых
	Сальмон	Выплата по 4-му купону. Ставка купона: 12.5% годовых
	Интернэшнл 2	Погашение облигаций
	УВЗ Финанс 1.	Выплата по 2-му купону Ставка купона: 13.36% годовых
	СМАРТС 3	Выплата по 2-му купону Ставка купона: 15.1% годовых Досрочный выкуп облигаций по цене 100% номинала
	Пересвет-Инв. 1	Выплата по 2-му купону. Ставка купона: 17.5% годовых
	Ярославская обл 2	Выплата по 5-му купону Ставка купона: 13.28% годовых
	Московская обл. 5	Выплата по 1-му купону. Ставка купона: 10% годовых Погашение 25% номинала

Индекс корпоративных облигаций ММВБ (RCBI)



Ближайшие оферты и погашения

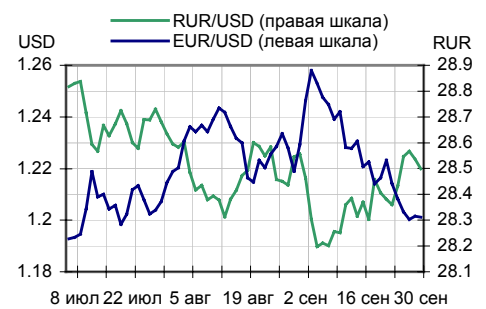
Бумага	Дох-ть	Цена	НКД	Дней до погашения/оферты
ДжэйЭфСи	11.65	100.05	22.55	7
СЗТелек2об	6.86	100.05	30.74	9
ХКФ Банк-1	9.27	100.10	50.24	19
ЕЭС-обл-2в	3.70	100.67	66.16	22
АЛРОСА 19в	3.62	100.80	69.70	24
Акрон-01об	7.99	100.50	21.37	33
ИРКУТ-02об	8.20	100.70	64.88	34
ГАЗПРОМ А2	4.55	101.00	60.42	35
НортгазФин	9.06	100.75	61.81	41
ПраймДон-1	8.48	101.10	17.75	43

Курсиве – наличие оферты.

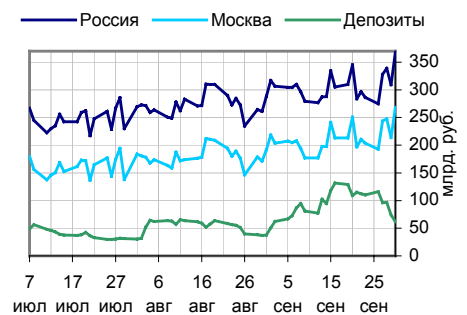
Основные индикаторы

	Значение	изм.
RUR/USD	28.4989	-0.0377
RUR/EUR	34.3811	0.0430
EUR/USD	1.2011	-0.0005
	изм. б.п.	
RCBI	102.66	5
MIACR 1 день, %	1.72	-29
Москва 39, YTM % год.	6.91	-5
RUS30, YTM % год.	5.23	-6
UST10, YTM % год.	4.29	0
Остатки на к/с, млрд. руб.		
по России	368.1	19.13
по Москве	268.3	25.55
Депозиты банков	61.6	-16.87
Объем торгов, млн. руб.		
Биржа	1 264	19.47
РПС	11 426	50.09
РЕПО	2 893	-3.21

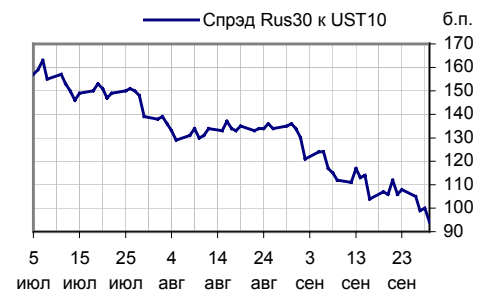
Курсы валют



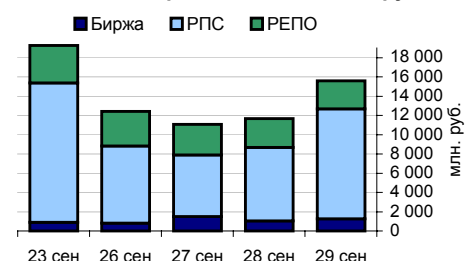
Остатки на к/с, млрд. руб.



Спрэд Россия 30 и US Treasures 10



Объем торгов на ММВБ, млн. руб.



Ежедневный обзор рынка рублевых облигаций

Корпоративные облигации

Лидеры роста/падения*

	YTM	Цена закр.	НКД	До погаш.	Оборот, млн.	Кол-во сделок	Измен. цены, %
УралСвзИн4	7.55	104.9	40.23	763	18 705 425	25	3.17
Полиметал1	5.16	105.5	4.19	173	1 267 000	3	1.83
Балтимор03	8.01	103.88	42.45	959	3 088	3	1.25
СевКаб обл	0	101.6	31	737	20 586 596	31	0.99
МИА-1об	0	103	13.59	2 548	84 872	4	0.98
Абсолют 01	9.21	101.39	21.74	204	23 320	1	0.89
Балтимор01	8.56	93.5	0.74	341	1 870	1	0.86
МартаФин 1	11.67	107.75	51.23	966	3 738 250	7	0.71
Татэнерго1	8.11	103.71	3.7	896	18 668 600	7	0.49
БВК-01 об	9.27	103.6	35.07	616	1 036 000	2	0.44
	YTM	Цена закр.	НКД	До погаш.	Оборот, руб.	Кол-во сделок	Измен. цены, %
Искитим-01	12.95	105	3.22	451	570 224	5	-1.87
АвтобанИн	14.24	100.7	0.78	1 090	462 622	5	-0.89
Волга 1 об	11.38	101.2	5.26	530	1 343 934	7	-0.78
ЛОМО-02 об	12.71	101.3	30.73	285	274 984	6	-0.78
СатурнИн-1	8.66	105.2	22.6	310	1 052 000	6	-0.75
Петрокомб1	8.14	103.12	5.77	168	123 744	2	-0.46
Роспечать1	11.65	102	40.27	441	122 400	1	-0.44
СМАРТС 01	11.76	100.85	64.61	52	20 702 995	36	-0.41
ОСТ-2об	10.19	101.9	52.16	952	17 541 196	8	-0.39
Слвтстекло	9.37	105.31	0.64	908	13 680 500	3	-0.37

Лидеры по обороту*

	YTM	Цена закр.	НКД	До погаш.	Оборот, руб.	Кол-во сделок	Измен. цены, %
РЖД-03обл	6.97	105.28	25.79	1 525	107 959 740	7	0.22
ФСК ЕЭС-02	7.26	104.4	21.02	1 727	100 685 769	28	0.03
Микоян-1об	8.74	104.5	4.07	354	87 263 770	1	-0.26
ЮТК-01 об.	8.67	105.18	5.46	350	22 648 443	15	0.22
СМАРТС 01	11.76	100.85	64.61	52	20 702 995	36	-0.41
СевКаб обл	0	101.6	31	737	20 586 596	31	0.99
УралСвзИн4	7.55	104.9	40.23	763	18 705 425	25	3.17
Татэнерго1	8.11	103.71	3.7	896	18 668 600	7	0.49
Аркада-01	13.76	101.07	37.68	1 003	18 388 020	9	-0.08
ОСТ-2об	10.19	101.9	52.16	952	17 541 196	8	-0.39

Муниципальные облигации

Лидеры роста/падения*

	YTM	Цена закр.	НКД	До погаш.	Оборот, руб.	Кол-во сделок	Измен. цены, %
ВолгогрОб1	7.92	110.79	44.88	1 722	13 291 518	4	5.51
Брянск	8.91	105.1	64.82	377	1 560 735	1	4.06
ЛенОбл-Зоб	8.06	129.01	38.47	3 354	838 565	1	0.71
ЯНАО-1 об	7.8	106.7	16.57	1 039	2 134 000	2	0.66
МГор28-об	2.36	103	1.64	87	4 132	3	0.49
ВоронежОб2	7.77	115.5	37.75	1 358	12 255	2	0.35
МГор39-об	6.91	111.75	19.18	3 217	64 840 358	19	0.31
ВолгогрОбл	8.08	109.3	37.38	1 351	37 162	1	0.28
МГор43-об	6	110	11.78	961	10 065 795	7	0.27
Новсиб Зоб	8.47	111.25	10.85	1 384	11 856 250	6	0.23
	YTM	Цена закр.	НКД	До погаш.	Оборот, руб.	Кол-во сделок	Измен. цены, %
Барнаул 01	9.06	105	5.37	441	10 364 011	3	-1.13
Ногинск-01	9.33	104.17	2.88	266	156 255	1	-0.93
КОМИ 7в об	8.25	108.5	42.41	2 976	1 085	1	-0.46
НижгорОбл1	7.18	105	18.43	398	1 436 763	4	-0.32
КостромОб4	7.96	109.02	5.7	894	7 955 643	5	-0.30
МГор31-об	5.59	107.04	10.96	598	5 353 025	4	-0.24
Новсиб 2об	7.52	105.47	8.19	434	2 325 940	3	-0.12
МГор35-об	5.08	103.51	3.01	262	52 251 035	2	-0.09
ТверОбл об	6.96	111.1	16.21	420	11 902 092	5	-0.09
МГор29-об	6.1	109.75	31.78	980	274 377	3	-0.05

Лидеры по обороту*

	YTM	Цена закр.	НКД	До погаш.	Оборот, руб.	Кол-во сделок	Измен. цены, %
МГор42-об	5.75	107.7	12.88	683	113 097 154	3	0.00
МГор39-об	6.91	111.75	19.18	3217	64 840 358	19	0.31
МГор32-об	4.67	103.45	9.59	238	53 515 719	14	0.02
МГор35-об	5.08	103.51	3.01	262	52 251 035	2	-0.09
МГор36-об	6.2	111.2	28.77	1174	30 029 000	2	0.00
НовсибОбл2	7.87	111.19	10.2	791	29 595 551	14	0.02
НовсибОбл1	7.47	104.94	21.82	301	19 858 186	16	0.11
МГор38-об	6.8	114.41	26.03	1914	19 551 453	6	0.10
МГор37-об	5.06	104.8	1.64	359	16 924 200	7	0.02
Мос.обл.4в	6.87	113.5	19.59	1300	15 122 181	4	0.09

* - По итогам торгов на ММВБ

Ежедневный обзор рынка рублевых облигаций
Итоги торгов корпоративными и региональными облигациями на ММВБ* (29.09.2005)

	Цена, % от номинала	Изм. НҚД, руб.	Изм. цены, %	Доходность к погашению, % годовых	Объем торгов, руб.	Кол-во сделок	Погашение
Телекоммуникации							
ВымпКомФ-1	101.95	36.62	0	6.76	4 078	1	16.05.2006
СибТлк-3об	105.60	30.19	-0.05	7.23	10 977 200	5	14.07.2006
СЗТелек3об	103.08	7.10	0	8.07	0	0	24.02.2011
СМАРТС 03	102.55	73.22	0	-1	0	0	29.09.2009
Таттелеком	105.25	15.34	-0.22	8.65	8 401 600	1	06.05.2007
УралСвзИн6	105.60	28.11	0.17	6.79	1 080 712	7	18.07.2006
ЦентрТел-3	104.45	4.40	0	7.6	0	0	15.09.2006
ЦентрТел-4	118.10	15.88	0.21	-1	14 211 476	11	21.08.2009
ЮТК-02 об.	101.20	16.44	0.05	8.53	162 000	1	07.02.2007
ЮТК-03 об.	101.75	58.97	0	8.99	0	0	10.10.2009
Банки							
АК БАРС-01	100.40	42.43	0	8.15	0	0	05.04.2006
ВТБ - 3об.	104.30	48.71	0	3	0	0	22.02.2006
Зенит 1обл	100.70	1.63	0	7.12	0	0	24.03.2007
ПРББ-4	100.80	6.27	-0.05	8.35	1 209 080	2	09.12.2005
РОСБАНК-1	102.29	11.66	0.01	7.59	1 023 000	1	15.02.2009
РусСтанд-2	104.50	40.77	0.28	7.06	4 626 479	1	14.06.2006
РусСтанд-3	100.90	8.28	0	7.47	0	0	22.08.2007
ТатфондБ 2	100.60	50.96	0.2	10.54	344 523	4	26.04.2006
ХКФ Банк-1	100.10	50.24	0	9.27	0	0	16.10.2007
Добывающие							
АЛРОСА 19в	100.80	69.70	0	3.62	0	0	23.10.2005
ГАЗПРОМ А2	101.00	60.42	0	4.55	0	0	03.11.2005
ГАЗПРОМ А3	102.55	14.22	0.1	6.05	3 899 674	3	18.01.2007
ГАЗПРОМ А5	102.60	35.30	0	6.29	0	0	09.10.2007
Лукойл2обл	102.00	25.42	0.05	6.78	1 991 495	6	17.11.2009
НГК ИТЕРА	100.90	42.16	0	8.6	0	0	07.12.2007
НортгазФин	100.65	61.81	0.1	9.06	10 903 988	6	09.11.2005
Татнефть-3	104.50	29.59	0	5.86	0	0	01.07.2006
ТНК5в1т-об	110.90	50.55	-0.18	5.45	1 170 097	2	28.11.2006
Легкая промышленность							
Балтимор01	92.70	0.74	0.86	8.56	1 870	1	05.09.2006
ВБД ПП 1об	102.20	50.21	-0.04	0	1 532 400	1	11.04.2006
КрВост-Инв	103.90	11.03	-0.08	8.73	2 079 118	4	25.02.2007
ОГО-агро-1	101.45	67.95	0	13.1	963 750	3	22.04.2007
РусТекстил	106.55	8.24	0.09	11.54	642 540	7	12.09.2006
СанИнТБрюФ	105.50	15.67	0	6.53	0	0	15.08.2006
Металлургия							
Мечел ТД-1	102.85	33.48	0.18	7.39	3 087 400	2	12.06.2009
МечелСГ1об	101.90	36.90	-0.15	8	3 053	1	22.11.2007
ОМК 1 об	103.10	28.23	0.15	7.99	1 033	1	12.06.2008
РусАлф-2в	101.50	28.93	0.34	6.89	1 019	1	20.05.2007
ТЧМ 02обл.	101.50	35.86	0	8.01	101 500	1	02.12.2007
ЧТПЗ 01об	103.10	25.77	0	8.36	2 060	2	16.06.2010
Машиностроение							
АВТОВАЗ об	101.30	10.84	0.1	8.26	7 549 252	12	13.08.2008
ГТ-ТЭЦ 2об	102.25	33.56	-0.15	9.62	12 254 176	8	22.06.2006
ИжАвто-01	100.20	4.40	0.27	10.6	3 014	1	14.03.2007
МиГ-Ф обл.	101.00	49.53	0.3	8.89	9 151 225	13	03.06.2009
ОМЗ - 4 об	106.55	10.93	-0.05	6.94	93 720	1	26.02.2009
Энергетика							
Башкирэн2в	101.60	9.11	0	8.43	0	0	22.02.2007
Ленэнерг01	101.90	45.21	-0.05	9.14	1 732 500	3	19.04.2007
СвердлЭн-1	101.75	8.05	0	9.36	0	0	01.03.2007
ФСК ЕЭС-01	104.65	24.11	0.33	6.44	11 493 360	11	18.12.2007
Муниципальные							
КОМИ 7в об	109.00	42.41	-0.46	8.25	1 085	1	22.11.2013
ЛенОбл-3об	128.10	38.47	0.71	8.06	838 565	1	05.12.2014
МГор28-об	102.50	1.64	0.49	2.36	4 132	3	25.12.2005
МГор39-об	111.40	19.18	0.31	6.91	64 840 358	19	21.07.2014
Мос.обл.4в	113.40	19.59	0.09	6.87	15 122 181	4	21.04.2009
Мос.обл.5в	107.35	48.49	0	7.02	0	0	30.03.2010
НижгорОбл1	105.34	18.43	-0.32	7.18	1 436 763	4	01.11.2006
Новсиб 2об	105.60	8.19	-0.12	7.52	2 325 940	3	07.12.2006
НовсибОбл2	111.17	10.20	0.02	7.87	29 595 551	14	29.11.2007
ЯрОбл-03	107.78	45.89	0	2.57	0	0	17.11.2006

* - наиболее ликвидными выпусками.

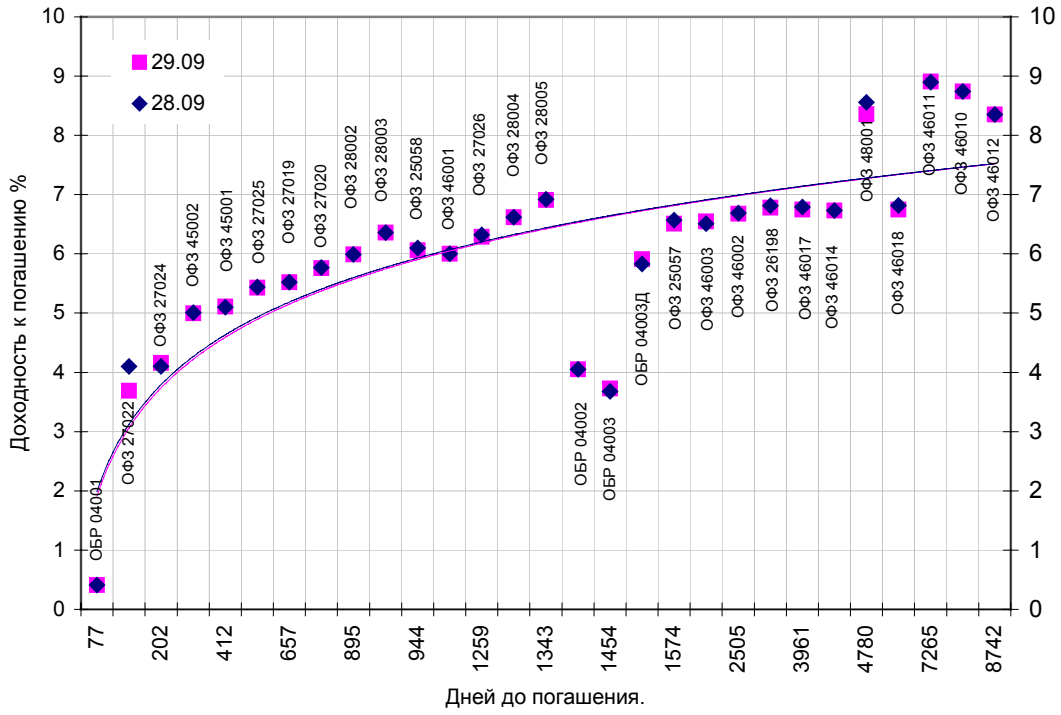
Ежедневный обзор рынка рублевых облигаций

Государственные облигации

В четверг котировки облигаций федерального займа в основном повысились, при этом активность торгов по-прежнему находилась на среднем уровне. Высокая рублевая ликвидность в банковском секторе и снижение курса доллара США по отношению к рублю стали основными факторами, оказывающими поддержку рынку ОФЗ. В тоже время приближение конца месяца негативно влияет на ликвидность гособлигаций. Общая сумма операций, совершенных с гособлигациями 29 сентября, составила 1 млрд. 301,949 млн. рублей, их которых 69% составили сделки с "длинными" бумагами. Средневзвешенная процентная ставка рынка ОФЗ-ФД и ОФЗ-АД в четверг снизилась на 1 базисный пункт - до 6,65% годовых. ЦБ РФ в четверг провел аукцион по продаже второго выпуска облигаций Банка России (ОБР) на 10 млрд. рублей по номиналу с обязательством обратного выкупа 15 марта 2006 года. Средневзвешенная цена ОБР второй серии по итогам аукциона составила 98,1414% от номинала, что соответствует доходности 4,16% годовых, цена отсечения была установлена на уровне 98,1250% от номинала, что соответствует доходности 4,20% годовых. Было продано бумаг на общую сумму 151,721 млн. рублей по номиналу при объеме предложения 10 млрд. млн. рублей и спросе 151,321 млн. рублей по номиналу.

Выпуск	Цена последн. сделки, % от. ном.	Изм-е цены, %	Доходн., % год	Дата погашения	Дней до погашения	Кол-во сделок	Оборот, руб.	НКД, руб.	Размер купона, руб.	Дата выпл. куп., ггггммдд
ОБР 04001	0.00	0.00	0.41	15.12.2005	77	0	0	0	0	0
ОБР 04002	98.18	0.01	4.05	23.06.2009	1363	17	153 810 133	0	0	0
ОБР 04003	0.00	0.00	3.73	22.09.2009	1454	0	0	0	0	0
ОБР 04003Д	0.00	0.00	5.91	22.09.2009	1454	0	0	0	0	0
ОФЗ 25053	0.00	0.00	183.23	21.11.2005	53	0	0	17.05	19.95	20051121
ОФЗ 25057	103.89	0.18	6.51	20.01.2010	1574	3	67 508 500	12.98	18.45	20051026
ОФЗ 25058	100.90	0.04	6.06	30.04.2008	944	17	186 106 382	9.84	15.71	20051102
ОФЗ 26175	0.00	0.00	0.00	20.11.2006	417	0	0	17.05	19.95	20051121
ОФЗ 26176	0.00	0.00	0.00	20.11.2007	782	0	0	16.99	19.95	20051122
ОФЗ 26177	0.00	0.00	0.00	20.11.2008	1148	0	0	16.88	19.95	20051124
ОФЗ 26178	0.00	0.00	0.00	20.11.2009	1513	0	0	16.83	19.95	20051125
ОФЗ 26198	95.68	0.16	6.78	02.11.2012	2591	38	212 410 045	54.08	60	20051104
ОФЗ 27019	0.00	0.00	5.52	18.07.2007	657	0	0	19.45	49.86	20060118
ОФЗ 27020	0.00	0.00	5.76	08.08.2007	678	0	0	13.7	49.86	20060208
ОФЗ 27022	101.64	0.14	3.69	15.02.2006	139	2	671 048	9.43	19.95	20051116
ОФЗ 27024	101.61	-0.04	4.16	19.04.2006	202	4	7 113 100	14.59	18.7	20051019
ОФЗ 27025	0.00	0.00	5.43	13.06.2007	622	0	0	3.08	18.7	20051214
ОФЗ 27026	102.50	0.09	6.29	11.03.2009	1259	7	26 614 404	3.29	19.95	20051214
ОФЗ 28002	0.00	0.00	5.99	12.03.2008	895	0	0	4.11	49.86	20060315
ОФЗ 28003	0.00	0.00	6.36	16.04.2008	930	0	0	53.26	59.84	20051019
ОФЗ 28004	0.00	0.00	6.62	13.05.2009	1322	0	0	44.06	59.84	20051116
ОФЗ 28005	0.00	0.00	6.91	03.06.2009	1343	0	0	37.15	59.84	20051207
ОФЗ 45001	103.05	-0.02	5.11	15.11.2006	412	12	334 990 151	8.84	18.7	20051116
ОФЗ 45002	0.00	0.00	5.00	02.08.2006	307	0	0	4.69	14.96	20060201
ОФЗ 46001	108.45	0.00	6.00	10.09.2008	1077	2	25 155 320	4.11	24.93	20051214
ОФЗ 46002	111.29	0.05	6.68	08.08.2012	2505	9	67 623 500	11.78	49.86	20060215
ОФЗ 46003	113.10	-0.13	6.55	14.07.2010	1749	2	4 788 603	19.45	49.86	20060118
ОФЗ 46010	0.00	0.00	8.74	17.05.2028	8266	0	0	0	0	20060614
ОФЗ 46011	0.00	0.00	8.91	20.08.2025	7265	0	0	0	0	20060913
ОФЗ 46012	0.00	0.00	8.35	05.09.2029	8742	0	0	3.34	3.4	20051005
ОФЗ 46014	110.75	-0.05	6.73	29.08.2018	4717	15	122 779 972	4.11	49.86	20060315
ОФЗ 46017	107.30	0.23	6.75	03.08.2016	3961	14	162 667 039	11.19	23.68	20051116
ОФЗ 46018	112.50	0.63	6.75	24.11.2021	5900	14	49 581 334	3.9	23.68	20051214
ОФЗ 48001	111.50	1.36	8.36	31.10.2018	4780	2	11 150 000	86.3	99.45	20051116

Кривая доходности государственных облигаций



Контактная информация

«Брокерский дом Открытие»,
 105066 Москва, ул. Александра Лукьянова д. 3.
 Телефон: (095) 232-99-66
 Факс: (095) 956-47-00
www.open.ru
info@open.ru

Отдел по работе с клиентами	Ерванд Саркисян Начальник отдела	Тел.232-99-66 добавочный 117	ervand@open.ru
	Жиленко Екатерина открытие счетов. услуги на биржевом и внебиржевом рынке	добавочный 123	katya@open.ru
Отдел продаж	Тужилова Жанна специалист отдела продаж	добавочный 165	zhanna@open.ru
Отдел торговых операций	Григорий Аксенов начальник отдела	777-34-87	Agb@open.ru
	Дмитрий Гневко трейдер	добавочный 111. 133	Dimich@open.ru
	Александр Шагун трейдер	добавочный 106	shalex@open.ru
	Иван Комаров трейдер	добавочный 155. 126	Komarov@open.ru
Аналитический отдел	Владислав Калачев трейдер	777-34-88	kvlad@open.ru
	Пряничников Денис Начальник отдела	добавочный 127	pdv@open.ru
	Афонин Александр аналитик по облигациям	добавочный 173	afonin@open.ru
	Каленкович Алексей аналитик по производным	добавочный 232	kalenkovich@open.ru

Информация, содержащаяся в данном обзоре, предназначена исключительно для сведения клиентов компании, при этом она носит сугубо информационный характер и не является предложением о покупке или продаже ценных бумаг. Несмотря на то, что сведения, представленные в данном обзоре, были отобраны тщательным образом, «Брокерский дом Открытие» не претендует на полноту и точность предоставленных данных. Кроме того, Компания не берет на себя обязательства регулярно обновлять информацию, которая содержится в обзоре или исправлять возможные неточности. /Аналитический отдел тел 232-9966, mail: research@open.ru.