

Новости

- Газпромбанк полностью разместил облигации 2-го выпуска объемом 5 млрд рублей. В ходе размещения были поданы заявки на сумму более 8,2 млрд рублей. Ставка 1-го купона 7-летних облигаций установлена на уровне 6,54% годовых.
- ООО "Аладушкин Финанс" (ранее - АПК "PROвиант") полностью разместило 5 летние облигации 2-го выпуска объемом 1 млрд рублей. Спрос на облигации составил 1,3 млрд рублей. Ставка 1-го купона в ходе аукциона была учтановлена в размере 12,3% годовых. Доходность к 3-летней оферте составила 12,68% годовых.
- ОАО "Магнит" планирует разместить второй выпуск облигаций на 5 млрд рублей. Вырученные от размещения средства будут направлены на развитие компании в следующем году.
- Мастер-банк 6 декабря начнет размещение 5-летних облигаций 3-й серии на 1,2 млрд рублей. По облигациям предусмотрена выплата полугодовых купонов. Кроме того, эмитент принял решение об оферте по выпуску через год после размещения.

Корпоративные и муниципальные облигации

В среду котировки рублевых облигаций преимущественно снижались под давлением со стороны денежного рынка. Дешевели в основном бумаги второго эшелона, причем многие из них дешевели на фоне достаточно высоких оборотов. Рублевые бумаги дешевели несмотря на небольшое увеличение остатков на корсчетах и депозитах в ЦБ, ставки на протяжении всего дня держались на высоком уровне – около 9% годовых, и лишь к концу дня снизились. Из благоприятных факторов можно отметить рост цен долговых бумаг на внешнем долговом рынке вслед за повышением котировок американских казначейских бумаг.

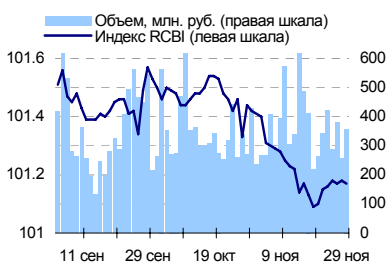
Суммарный объем торгов по корпоративным и муниципальным бумагам в среду составил 16,7 млрд рублей, против 15,3 млрд рублей в предыдущий день.

Сегодня котировки рублевых облигаций будут двигаться в рамках бокового тренда. Поддержку рынку будет оказывать благоприятная обстановка на внешнем рынке и стабильная ситуация на валютном. Однако денежный рынок будет сдерживать оптимизм инвесторов, поскольку в последний день месяца ставки по межбанковским кредитам традиционно держатся на высоком уровне.

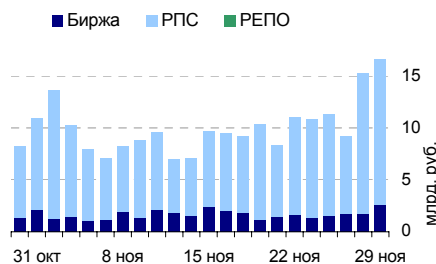
События рынка рублевых облигаций на ближайшие дни

Дата	Выпуск	Событие	Объем, млн руб
30	НОВАТЭК 1	Купон 46.87, Погашение	1 046.87
	Новосибирская обл. 2	Купон 33.16 руб	66.32
	СЗ Телеком 3	Купон 23.06 руб	69.18
	Техносила-Инвест 1	Купон 49.86 руб	99.72
	МИА	Купон 23.44 руб	35.16
	ЛБР Интертрейд	Размещение на ММВБ	300.00
	Северный Город 3	Размещение на ММВБ	600.00

Индекс корпоративных облигаций ММВБ (RCBI)



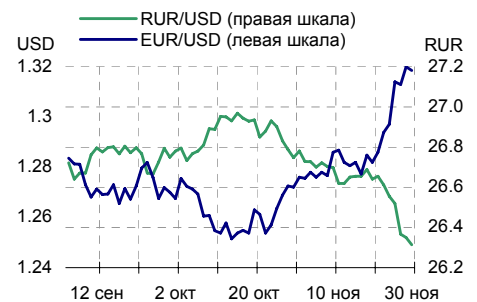
Объем торгов на ММВБ, млн. руб.



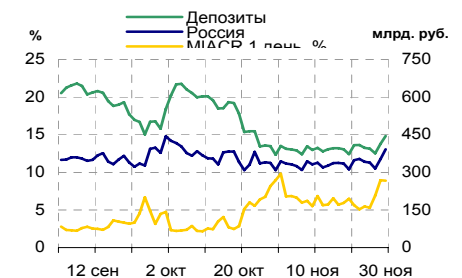
Основные индикаторы

	Значение	изм.
RUR/USD	26.3147	-0.0356
RUR/EUR	34.6775	0.0479
EUR/USD	1.3186	-0.0014
изм. б.п.		
RCBI	101.17	-1
MIACR 1 день, %	8.88	-6
Москва 39, YTM % год.	6.81	0
RUS30, YTM % год.	5.65	-4
UST10, YTM % год.	4.52	1
Остатки на к/с, млрд. руб.		
по России	392.5	11.19
по Москве	271.8	14.88
Депозиты банков	52.9	-12.85
Объем торгов, млн. руб.		
Биржа	2 642	47.37
РПС	14 028	4.13
РЕПО	0	0.00
ОФЗ	9 156	2436.24

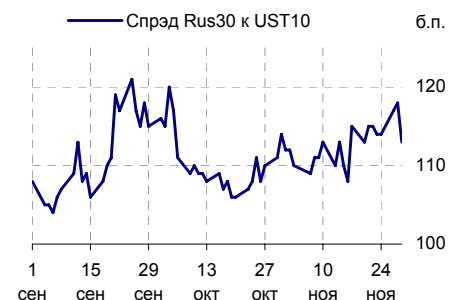
Курсы валют



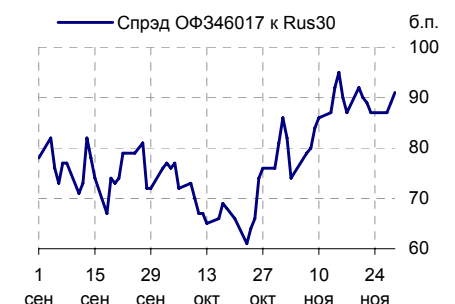
Остатки на к/с, млрд. руб.



Спрэд Россия 30 и US Treasures 10



Спрэд ОФЗ 46017 и Россия 30



Ежедневный обзор рынка рублевых облигаций

Корпоративные облигации

Лидеры роста/падения*

	YTM	Цена закр.	НКД	До погаш.	Оборот, руб.	Кол-во сделок	Измен. цены, %
Таттелеком	8.18	101.59	7.51	158	16 724 996	7	1.38
Камаз-Фин2	8.62	100	15.74	1 388	120 000 000	2	1.11
МОИА 01	8.47	101.8	39.7	1 483	5 599 000	2	0.84
ГАЗфин 01	8.7	99.95	24.66	1 532	6 444 880	3	0.54
Криоген 02	9.99	99.98	37.66	587	3 999 200	2	0.38
ПРББ-5	9.62	99.35	7.43	882	2 085 350	11	0.35
ОГО-агро-1	12.87	101.09	11.59	144	1 243 574	8	0.34
Топкнига-1	9.82	100.3	34.52	799	3 551 675	14	0.30
Миракс 02	11.12	100.35	20.78	1 023	32 000 427	15	0.30
МаирИнв-01	11.4	100.44	19.21	125	1 607 129	9	0.23
	YTM	Цена закр.	НКД	До погаш.	Оборот, руб.	Кол-во сделок	Измен. цены, %
ОСТ-2об	30.08	94	7.07	526	3 856 500	20	-1.36
ХКФ Банк-2	9.4	99.69	3.49	1 259	36 326 039	1	-1.30
СМАРТС 02	25.53	99.25	59.84	209	7 694 775	11	-0.64
РуссНефть1	9.69	99.6	42.07	1 472	1 606 548	7	-0.40
МГТС-04 об	6.94	100.1	6.81	875	2 532 862	3	-0.39
МартаФин 1	14.23	101.4	2.44	540	1 574 700	3	-0.39
КрВост-Инв	10.76	100.2	29.93	88	11 550 277	4	-0.30
НовЧерем 2	12.52	100	11.84	510	8 000 000	2	-0.30
МатрицаФ-1	15.45	98.7	56.71	742	3 948 500	2	-0.30
НИКОСХИМ 1	14.04	100	64.05	15	8 538 800	4	-0.20

Лидеры по обороту*

	YTM	Цена закр.	НКД	До погаш.	Оборот, руб.	Кол-во сделок	Измен. цены, %
РКС-01	8.65	100.9	11.16	868	186 641 000	4	-0.10
Аладушкин1	12.19	100	27.29	99	123 325 024	39	-0.10
Камаз-Фин2	8.62	100	15.74	1 388	120 000 000	2	1.11
ХКФ Банк-4	10.45	99.8	11.45	1 778	119 760 000	3	-0.10
Инпром 03	9.01	100.86	2.05	1 631	112 468 768	14	-0.14
Ленэнерго1	8.94	100.54	11.51	141	104 191 894	15	-0.06
ФСК ЕЭС-03	7.22	100.01	32.29	744	102 588 259	114	-0.09
ИРКУТ-03об	7.72	103.75	16.52	1 387	58 319 591	15	-0.08
ГТ-ТЭЦ 3об	10.71	100	11.45	506	45 800 801	6	0.00
Татэнерго1	8.21	101.9	20.09	470	43 100 050	5	-0.20

Муниципальные облигации

Лидеры роста/падения*

	YTM	Цена закр.	НКД	До погаш.	Оборот, руб.	Кол-во сделок	Измен. цены, %
ЛенОбл-3об	7.47	128.95	61.4	2 928	412 640	1	0.78
Якут-10 об	7.27	107.17	23.34	566	9 631 700	5	0.35
ИркОбл-а01	7.79	101.5	13.29	235	1 066	1	0.30
КОМИ 7в об	7.33	109.3	1.64	2 550	1 108 700	13	0.28
КОМИ 8в об	7.47	100.5	20.96	3 291	24 151 005	5	0.25
ВоронежОбл	7.38	105.8	27.42	381	2 792 900	2	0.24
ИркОбл31-3	8.02	99.29	17.62	1 456	993	1	0.23
Якут-06 об	7.37	107.2	3.56	1 261	450 240	1	0.19
КраснодКр	6.76	101.48	4.11	167	1 015	1	0.18
НовсибО-05	7.6	101.6	17.51	1 112	6 855 800	11	0.13
	YTM	Цена закр.	НКД	До погаш.	Оборот, руб.	Кол-во сделок	Измен. цены, %
Чувашия-04	7.69	110	21.62	849	15 427 000	5	-1.52
Новсиб 3об	7.16	112.29	49.86	958	1 123	1	-1.49
КрасЯрск05	7.78	100.6	9.78	689	15 289 600	4	-1.02
КостромОбл4	7.81	104.4	25.64	468	2 610 000	1	-0.66
ЛенОбл-2об	7.05	124.5	64.48	1 470	62 359 760	18	-0.40
Брянск-02	8.73	101	13.59	676	10 100 000	1	-0.30
МарийЭл 5	8.56	99.9	1.36	906	999	1	-0.25
КОМИ 6в об	7.31	116.15	17.01	1415	393 749	4	-0.17
Магадан-06	8.91	103.9	21.7	656	31 170 000	1	-0.14
БелгОб 3об	8.14	101.6	3.21	1442	1 032 256	21	-0.13

Лидеры по обороту*

	YTM	Цена закр.	НКД	До погаш.	Оборот, руб.	Кол-во сделок	Измен. цены, %
ЯрОбл-06	8.08	98.8	8.38	1602	123 482 000	9	0.10
КазаньОбо6	8.38	99.95	0	1004	83 732 230	7	0.10
ЛенОбл-2об	7.05	124.5	64.48	1470	62 359 760	18	-0.40
ЛипецкОбл4	7.85	100.77	27.66	1693	41 311 500	3	0.08
Магадан-06	8.91	103.9	21.7	656	31 170 000	1	-0.14
МГор39-об	6.81	109.46	35.89	2791	29 938 621	7	-0.04
КОМИ 8в об	7.47	100.5	20.96	3291	24 151 005	5	0.25
Чувашия-04	7.69	110	21.62	849	15 427 000	5	-1.52
КрасЯрск05	7.78	100.6	9.78	689	15 289 600	4	-1.02
ТулскОб 1	7.59	102.6	14.44	942	13 215 960	7	-0.08

* - По итогам торгов на ММВБ

Ежедневный обзор рынка рублевых облигаций

Итоги торгов корпоративными и региональными облигациями на ММВБ* (29.11.2006)

	Цена, % от номинала	НКД, руб.	Изм. цены, %	Доходность к погашению, % годовых	Объем торгов, руб.	Погашение	Оферта
Телекоммуникации							
ВлГТлкВТ-3	102.30	40.99	0	7.77	0	30.11.2010	
ДальСвз2об	102.50	42.43	0	8.16	0	30.05.2012	02.06.2010
СибТлк-6об	100.40	14.84	0	7.74	0	16.09.2010	18.09.2008
УрСИ сер07	101.07	16.34	0	8.03	0	13.03.2012	17.03.2009
ЦентрТел-4	114.15	38.56	-0.13	8.13	3 422	21.08.2009	
ЮТК-03 об.	102.10	15.53	0.05	8.4	6 170 282	10.10.2009	09.10.2007
ЮТК-04 об.	102.98	22.15	-0.03	8.45	17 974 924	09.12.2009	
Банки							
ГазпромБ 1	99.20	22.95	0.05	7.44	5 182 835	27.01.2011	
КИТФинБанк	100.20	47.47	-0.07	7.75	19 146 211	18.12.2008	17.12.2006
МКБ 02обл	99.65	49.58	0	11.06	0	04.06.2009	06.12.2007
НОМОС 7в	100.57	36.62	-0.07	7.89	954 750	16.06.2009	18.12.2007
РосселхБ 2	101.75	1.51	0	7.57	0	16.02.2011	
РусСтанд-3	100.20	22.55	-0.2	8.54	819 011	22.08.2007	
Сивакадем2	100.30	20.55	0	9.76	0	12.12.2008	15.06.2007
Сивакадем3	100.45	45.76	0	9.61	0	04.06.2009	
Нефть и газ							
ГАЗПРОМ А4	104.32	23.65	-0.02	6.81	4 798 658	10.02.2010	
ГАЗПРОМ А5	100.90	10.38	-0.1	6.7	151 200	09.10.2007	
ГАЗПРОМ А6	100.60	21.14	0.15	6.74	17 757 164	06.08.2009	
Лукойл2обл	101.25	1.59	0	6.89	0	17.11.2009	
НГК ИТЕРА	101.15	46.75	0	8.73	0	07.12.2007	
РуссНефть1	100.00	42.07	-0.4	9.69	1 606 548	10.12.2010	12.12.2008
Удмнефтпр	100.05	23.16	0	0.36	0	01.09.2008	01.12.2006
Торговля							
Апт36и6 об	101.25	40.10	0	9.54	0	30.06.2009	
ДиксиФин-1	93.60	17.49	0.43	11.34	470 000	17.03.2011	
Евросеть-2	99.10	49.42	0	11.52	0	02.06.2009	04.12.2007
КОПЕЙКА 02	99.25	1.67	0.05	9.36	992 050	15.02.2012	18.02.2009
МонеткаФ-1	99.75	3.81	0	11.27	0	14.05.2009	15.11.2007
МагнитФ 01	101.90	1.79	0	8.45	407 600	19.11.2008	
ПятерочФ 2	103.75	41.28	0	8.36	30 103 038	14.12.2010	
Металлургия							
Амурмет-01	101.60	24.16	0.17	9.1	19 133 210	26.02.2009	
Инпром 02	101.55	38.70	0.01	8.26	157 078	15.07.2010	19.07.2007
Инпром 03	101.00	2.05	-0.14	9.01	112 468 768	18.05.2011	23.05.2007
Мечел 2об	100.75	37.05	0.1	8.28	6 555 250	12.06.2013	16.06.2010
РусАлФ-3в	100.10	13.61	0	7.26	2 002	21.09.2008	
ТМК-03 обл	100.40	21.56	-0.08	7.8	28 542 190	15.02.2011	19.02.2008
ЧТПЗ 01об	102.35	41.90	0.19	7.88	1 975	16.06.2010	18.06.2008
Машиностроение							
АВТОВАЗ об	100.20	26.47	0.04	8.08	19 213 631	13.08.2008	14.02.2007
ГАЗФин 01	99.95	24.66	0.54	8.7	6 444 880	08.02.2011	12.02.2008
ИРКУТ-03об	103.83	16.52	-0.08	7.72	58 319 591	16.09.2010	
ОМЗ - 4 об	78.00	0.00	0	11.69	0	26.02.2009	
ПромТр01об	99.70	39.00	-0.05	10.23	219 230	03.07.2008	
УралВаг3Ф2	100.36	14.35	0	9.07	0	05.10.2010	03.10.2007
Энергетика							
БашкирэнЗв	99.90	13.42	0.1	8.56	14 000	09.03.2011	19.03.2009
ГидроОГК-1	102.95	32.62	-0.15	7.5	3 086	29.06.2011	
Ленэнерго01	100.60	11.51	-0.06	8.94	104 191 894	19.04.2007	
Мосэнерго2	100.60	18.86	0	7.65	950 670	18.02.2016	23.02.2012
ФСК ЕЭС-02	103.45	35.03	0.05	7.25	1 035	22.06.2010	
ФСК ЕЭС-03	100.10	32.29	-0.09	7.22	102 588 259	12.12.2008	
Муниципальные							
КалужОбл-2	101.80	20.26	0	8.25	0	29.08.2011	
ЛипецкОбл4	100.69	27.66	0.08	7.85	41 311 500	19.07.2011	
МГор39-об	109.50	35.89	-0.04	6.81	29 938 621	21.07.2014	
МГор44-об	109.60	43.29	-0.05	6.8	1 095 500	24.06.2015	
Мос.обл.4в	109.55	10.85	0	6.82	0	21.04.2009	
Мос.обл.5в	107.20	11.71	-0.05	6.9	13 004 510	30.03.2010	
Мос.обл.6в	107.45	8.88	0.01	7.15	2 148	19.04.2011	
НовсиБО-05	101.47	17.51	0.13	7.6	6 855 800	15.12.2009	
СамарОбл 3	100.63	2.71	0.04	7.64	504 507	11.08.2011	

* - наиболее ликвидными выпусками.

Ежедневный обзор рынка рублевых облигаций

Государственные облигации

Котировки практически всех выпусков ОФЗ по итогам среды выросли на фоне высоких ставок по межбанковским кредитам и благоприятной ситуации на внешнем долговом рынке. Несмотря на рост остатков на корсчетах и депозитах в ЦБ, ставки по межбанковским кредитам практически весь день держались на высоких уровнях и лишь к закрытию рынка снизились. С другой стороны, поддержку рублевым бумагам оказывал рост цен российских еврооблигаций, которые дорожали вслед за американскими госбумагами на фоне усиления ожиданий инвесторов понижения процентной ставки ФРС США.

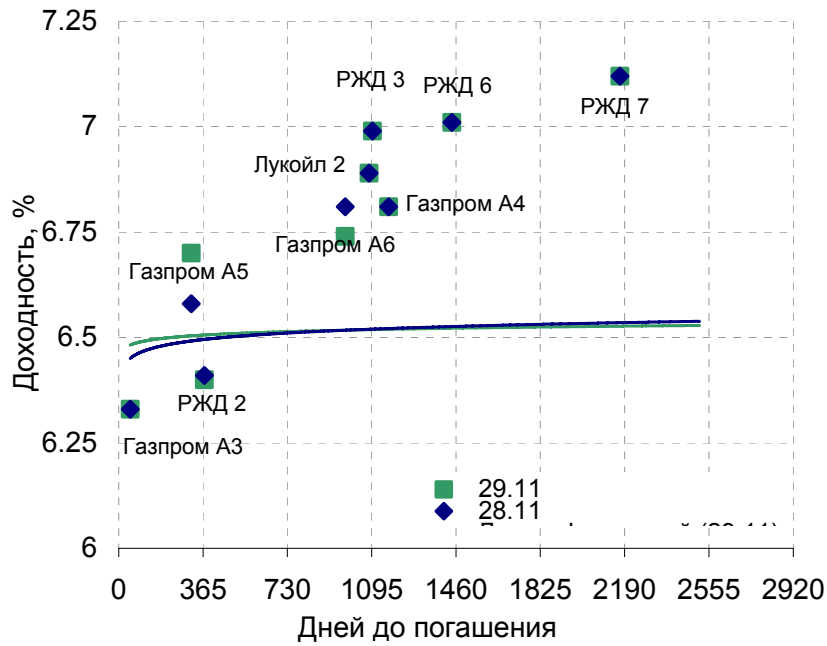
Объем торгов на рынке ОФЗ составил 9,2 млрд рублей (против 361 млн рублей днем ранее) из которых 8 млрд пришлось на 4 сделки с двумя выпусками.

Сегодня на рынке ОФЗ позитивная обстановка сохранится. В первую очередь этому будет способствовать рост цен в сегменте российских еврооблигаций. Со стороны денежного рынка поддержки не ожидается, поскольку четверг – последний день месяца, когда ставки по межбанковским кредитам традиционно немного возрастают.

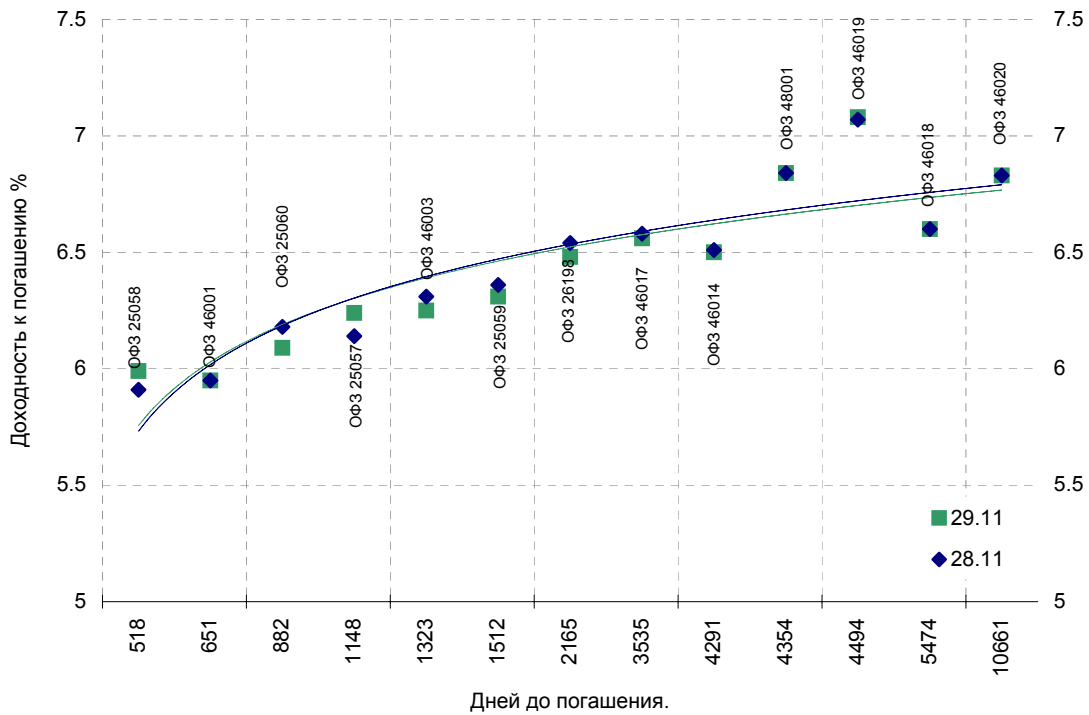
Выпуск	Цена последн. сделки, % от. ном.	Изм-е цены, %	Доходн., % год	Дата погашения	Дней до погашения	Кол-во сделок	Оборот, руб.	НКД, руб.	Размер купона, руб.	Дата выпл. куп.
ОБР 04002	0.00	0.00	5.19	23.06.2009	937	0	0	0	0	
ОБР 04003	99.80	0.05	4.57	22.09.2009	1028	1	998	0	0	
ОФЗ 25057	103.70	-0.28	6.24	20.01.2010	1148	4	1 014 184	7.1	18.45	24.01.2007
ОФЗ 25058	100.60	-0.10	5.99	30.04.2008	518	2	2 012	4.83	15.71	31.01.2007
ОФЗ 25059	99.75	0.20	6.31	19.01.2011	1512	3	1 586 888	5.85	15.21	24.01.2007
ОФЗ 25060	99.65	0.20	6.09	29.04.2009	882	2	447 303	4.45	14.46	31.01.2007
ОФЗ 26176	0.00	0.00	0.00	20.11.2007	356	0	0	0.44	19.95	20.11.2007
ОФЗ 26177	0.00	0.00	0.00	20.11.2008	722	0	0	0.33	19.95	22.11.2007
ОФЗ 26178	0.00	0.00	0.00	20.11.2009	1087	0	0	0.27	19.95	23.11.2007
ОФЗ 26198	97.70	0.31	6.48	02.11.2012	2165	12	18 630 280	4.11	60	04.11.2007
ОФЗ 27019	0.00	0.00	3.31	18.07.2007	231	0	0	36.44	49.86	17.01.2007
ОФЗ 27020	0.00	0.00	3.92	08.08.2007	252	0	0	30.68	49.86	07.02.2007
ОФЗ 27025	0.00	0.00	5.23	13.06.2007	196	0	0	14.77	17.45	13.12.2006
ОФЗ 27026	0.00	0.00	6.01	11.03.2009	833	0	0	15.82	18.7	13.12.2006
ОФЗ 28002	0.00	0.00	5.04	12.03.2008	469	0	0	21.09	49.86	14.03.2007
ОФЗ 28003	107.37	1.15	4.48	16.04.2008	504	2	3 927 089 467	11.51	49.86	18.04.2007
ОФЗ 28004	0.00	0.00	5.84	13.05.2009	896	0	0	3.84	49.86	16.05.2007
ОФЗ 28005	0.00	0.00	5.83	03.06.2009	917	0	0	47.94	49.86	06.12.2006
ОФЗ 46001	104.02	0.02	6.07	10.09.2008	651	1	50 970	21.09	24.93	13.12.2006
ОФЗ 46002	110.90	0.64	6.09	08.08.2012	2079	11	11 180 539	25.89	44.88	14.02.2007
ОФЗ 46003	110.75	0.16	6.25	14.07.2010	1323	10	185 041 465	36.44	49.86	17.01.2007
ОФЗ 46005	0.00	0.00	7.04	09.01.2019	4424	0	0	0	0	
ОФЗ 46010	0.00	0.00	7.12	17.05.2028	7840	0	0	0	0	13.06.2007
ОФЗ 46011	0.00	0.00	7.08	20.08.2025	6839	0	0	0	0	12.09.2007
ОФЗ 46012	0.00	0.00	7.11	05.09.2029	8316	0	0	1.08	7.03	03.10.2007
ОФЗ 46014	109.06	0.05	6.50	29.08.2018	4291	2	4 066 834 004	18.99	44.88	14.03.2007
ОФЗ 46017	106.20	0.09	6.56	03.08.2016	3535	11	831 796 733	3.26	21.19	14.02.2007
ОФЗ 46018	111.35	0.05	6.60	24.11.2021	5474	11	25 070 201	20.04	23.68	13.12.2006
ОФЗ 46019	0.00	0.00	7.08	20.03.2019	4494	0	0	0	0	04.04.2007
ОФЗ 46020	102.30	0.05	6.83	06.02.2036	10661	8	87 084 005	19.85	34.41	14.02.2007
ОФЗ 48001	0.00	0.00	6.84	31.10.2018	4354	0	0	2.97	77.29	14.11.2007

Ежедневный обзор рынка рублевых облигаций

Кривая доходности облигаций 1-го эшелона



Кривая доходности государственных облигаций



Контактная информация

ОАО «Брокерский дом Открытие»

129010, Москва, Протопоповский переулок. д.19/10

Телефон: (095) 232-99-66. Факс: (095) 956-47-00

<http://www.bdopen.ru> e-mail info@open.ru

Отдел по работе с клиентами	Тужилова Жанна Начальник отдела	Тел.232-99-66 Добавочный 1165	zhanna@open.ru
	Горячева Анна специалист	Добавочный 1169	Goryacheva@open.ru
	Кузовкина Ольга специалист	Добавочный 1228	Kuzovkina@open.ru
Отдел торговых операций	Григорий Аксенов начальник отдела	Тел.232-99-66 Добавочный 1124	Agb@open.ru
	Томилин Андрей трейдер ММВБ	Тел. 777-34-87	Tomilin@open.ru
	Гневко Дмитрий трейдер ММВБ	Тел. 777-34-87	Dima@open.ru
	Костюк Константин трейдер срочный рынок ФОРТС	Тел. 745-86-57	Kostuk@open.ru
	Калачев Владислав котировки опционов по запросу	Тел. 232-99-66 Добавочный 1139	kvlad@open.ru
Аналитическое управление	Шехмамetyев Халиль Начальник управления	добавочный 1573	sha@open.ru
	Мильчакова Наталья Начальник отдела фундаментального анализа	добавочный 1569	n.milchakova@open.ru
	Афонин Александр аналитик по облигациям	добавочный 1571	afonin@open.ru
	Пивень Валерий аналитик по международным рынкам и макроэкономике	добавочный 1575	valerypiven@open.ru
	Тищенко Кирилл аналитик по телекомам	добавочный 1572	tkv@open.ru
	Кривохижин Сергей аналитик по металлургии	добавочный 1574	ksy@open.ru

Информация, содержащаяся в данном обзоре, предназначена исключительно для сведения клиентов компании, при этом она носит сугубо информационный характер и не является предложением о покупке или продаже ценных бумаг. Несмотря на то, что сведения, представленные в данном обзоре, были отобраны тщательным образом, «Брокерский дом Открытие» не претендует на полноту и точность предоставленных данных. Кроме того, Компания не берет на себя обязательства регулярно обновлять информацию, которая содержится в обзоре или исправлять возможные неточности. /Аналитический отдел тел 232-9966, mail: research@open.ru.