

**Новости**

▪ АО "ПАВА" (бывшее АО "Хлеб Алтая", Барнаул) планирует второй выпуск облигаций на 1 млрд. рублей. Выпуск будет состоять из 1 млн. облигаций номиналом 1 тыс. рублей каждая. Срок обращения ценных бумаг - 5 лет. В июне 2005 года "ПАВА" разместила на ФБ ММВБ трехлетние облигации первой серии на 350 млн. рублей. Ставка первого купона по итогам конкурса была установлена в размере 12,9% годовых.

▪ Совет директоров ОАО "Центральный телеграф" принял решение о выпуске трехлетних облигаций третьей серии на 700 млн. рублей. 700 тыс. неконвертируемых процентных документарных облигаций номиналом 1 тыс. рублей каждая будут размещены по открытой подписке на ММВБ. Цена размещения бумаг будет равна их номинальной стоимости.

▪ Федеральная служба по финансовым рынкам России (ФСФР) зарегистрировала в четверг выпуск облигаций серии 02 ООО "Инком-Лада" (Москва), размещаемых путем открытой подписки, на общую сумму 1,4 млрд. рублей. В соответствии с представленным решением о выпуске ценных бумаг, эмитентом размещается 1 млн. 400 тыс. штук облигаций номинальной стоимостью 1 тыс. рублей

▪ ОАО "Сибирьтелеком" планирует разместить седьмой выпуск облигаций на сумму 2 млрд. рублей. Срок обращения ценных бумаг составит 3 года. Облигации будут размещаться по открытой подписке.

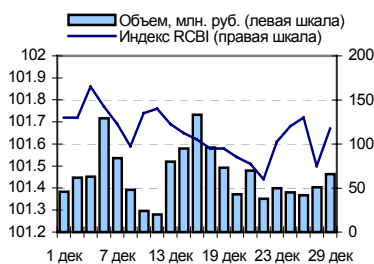
**Корпоративные и муниципальные облигации**

В четверг на рынке рублевых облигаций цены большинства выпусков повысились. Рост цен связан с повышением спроса на долговые бумаги накануне праздников, поскольку инвесторы хотят получить дополнительный доход за период праздников. Помимо этого поддержку рынку оказывала высокая рублевая ликвидность в банковском секторе. Объем торгов на рынке рублевых облигаций по сравнению с предыдущим днем немного снизился, торговый оборот составил 17,8 млрд. руб. против 19,5 млрд. руб. днем ранее. Рост котировок продолжится на фоне снизившейся, по сравнению с предыдущим днем, активности. Поддержку рынку продолжит оказывать высокая рублевая ликвидность и спрос на бумаги накануне длительных выходных.

**События рынка рублевых облигаций на ближайшие дни**

Дата	Выпуск	Событие
30	Татнефть 3	Выплата по 5-му купону Ставка купона: 12% годовых
	СистемаФинанс	
	Инвест 2	Выплата по 3-му купону Ставка купона: 8.5% годовых

**Индекс корпоративных облигаций ММВБ (RCBI)**



**Ближайшие оферты и погашения**

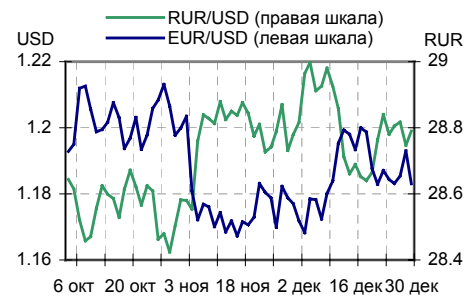
Бумага	Доход	Цена	НКД	Дней до погашения/оферты
ЛОКОБанк 2	10.98	100.10	25.85	18
МЕЧЕЛ -1об	9.85	99.75	28.38	34
ЮТК-02 об.	10.32	100.19	46.03	42
САНОС-01об	4.87	101.15	52.16	47
СУЭК-02	10.18	100.15	12.36	50
КамскДол 1	12.66	100.65	16.47	54
ВолТел43об	7.78	100.80	13.18	55
ВТБ - 3об.	7.05	101.00	83.23	56
РусСтанд-4	7.85	100.20	29.31	64
РусТекс 2	11.64	100.51	43.49	71

Курсив – наличие оферты.

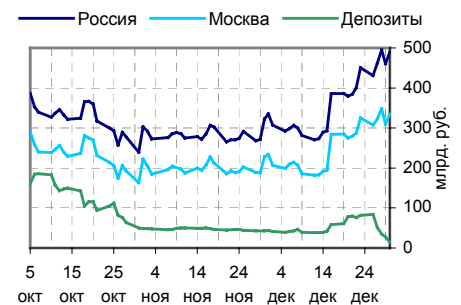
**Основные индикаторы**

	Значение	изм.
RUR/USD	28.7900	0.0428
RUR/EUR	34.1737	-0.0642
EUR/USD	1.183	-0.0100
	изм. б.п.	
RCBI	101.67	17
MIACR 1 день, %	4.98	69
Москва 39, YTM % год.	6.74	-3
RUS30, YTM % год.	5.55	1
UST10, YTM % год.	4.39	4
<b>Остатки на к/с, млрд. руб.</b>		
по России	490.2	6.47
по Москве	334.6	8.25
Депозиты банков	14.5	-47.65
<b>Объем торгов, млн. руб.</b>		
Биржа	1 621	-7.21
РПС	12 121	11.84
РЕПО	4 039	-41.49

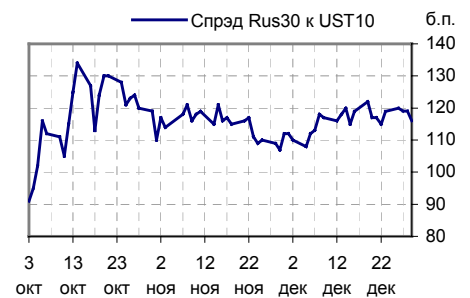
**Курсы валют**



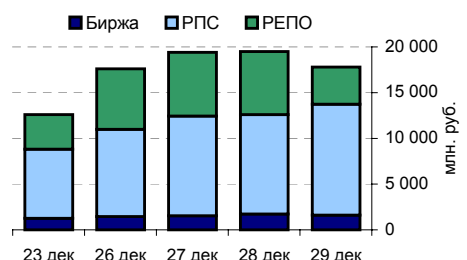
**Остатки на к/с, млрд. руб.**



**Спрэд Россия 30 и US Treasures 10**



**Объем торгов на ММВБ, млн. руб.**



## Ежедневный обзор рынка рублевых облигаций

### Корпоративные облигации

#### Лидеры роста/падения\*

	YTM	Цена закр.	НКД	До погаш.	Оборот, руб.	Кол-во сделок	Измен. цены, %
Промсвб-04	7	105	15.34	672	1 470 000	7	4.32
НОМОС 6в	7.5	104	36.54	595	1 040	1	2.66
Мартафин 1	12.1	106.25	14.23	875	4 795 653	24	2.66
СОКАвто 01	15.06	98.5	21.75	847	14 766 785	17	1.55
ЕПК-1	8.2	100.5	20.14	1 008	30 150 000	4	1.34
Микоян-1об	7.08	104.49	37.73	263	13 515	3	0.96
НСММЗ-1 об	6.95	102	12.6	872	1 920	2	0.94
Балтика1об	7.18	102.95	8.87	691	667 891	12	0.93
СиБТлк-6об	8.06	99.85	21.08	1 722	11 004 852	10	0.86
СМАРС 02	12.67	101.25	1.23	544	101 213	2	0.85
	YTM	Цена закр.	НКД	До погаш.	Оборот, руб.	Кол-во сделок	Измен. цены, %
Волга 1 об	12.32	100	35.18	439	2 778 800	2	-0.99
РусПрод-4	0.7	105	16.82	502	4 725 000	9	-0.94
Искитим-01	12.98	104.03	2.3	360	2 912 610	4	-0.92
ПРББ-5	9.69	100.25	16.69	1 217	4 976 010	5	-0.64
РусАлф-Зв	7.81	98.85	19.53	997	14 821 400	5	-0.55
ПИТ-Инв-02	8.68	104	36.7	1 180	15 622 500	4	-0.47
Импэксб-02	10.21	100.05	19.62	843	500 250	1	-0.45
ММБ 01обл.	7.43	101.05	30.7	411	505 250	1	-0.44
НЭФИС-01	10.56	100.21	19.85	479	10 034 300	2	-0.29
АЦБК-Инв 2	10.15	101.7	11.96	873	661 050	1	-0.29

#### Лидеры по обороту\*

	YTM	Цена закр.	НКД	До погаш.	Оборот, руб.	Кол-во сделок	Измен. цены, %
ЦентрТел-4	8.7	116.45	50.28	1 331	173 222 258	12	0.22
УралВагЗФ	9.07	103.2	31.48	1 006	88 522 622	17	0.23
ОМК 1 об	8.33	102.25	5.29	896	67 462 500	7	0.15
УралВагЗФ2	9.55	100	21.77	1 741	54 653 465	33	0.15
Лукойл2обл	6.98	101.3	7.35	1 419	52 554 879	13	0.15
Трансмаш-1	8.84	102.15	10.74	702	46 911 686	20	0.10
ФСК ЕЭС-02	7.55	103.15	0.45	1 636	40 394 328	13	0.19
ИстЛайн-2	10.54	101.08	11.11	875	34 690 484	24	0.53
РусТекс 3	12.94	99.1	21.37	1 391	31 172 960	28	0.30
ВБД ПП 1об	8.5	101	24.33	103	30 559 221	15	-0.15

### Муниципальные облигации

#### Лидеры роста/падения\*

	YTM	Цена закр.	НКД	До погаш.	Оборот, руб.	Кол-во сделок	Измен. цены, %
НижгорОбл2	5.26	109.95	16.09	1 039	25 992 803	32	4.37
ВолгогрОбл	7.66	109.2	4.98	1 260	16 380	1	4.00
ЛенОбл-2об	7.56	126.85	5.76	1 805	1 279 293	4	1.44
Белгор2003	5.61	118	24.23	852	5 900 000	10	1.24
МГор42-об	5.57	107	12.61	592	2 143	2	0.94
КОМИ 6в об	7.52	120.15	29.15	1 750	7 512 242	12	0.88
ЛенОбл-3об	7.88	129.5	4.81	3 263	25 622 400	5	0.78
МГор31-об	5.14	106.6	10.69	507	4 240	4	0.76
НовсиБО-05	8.18	101.4	2.22	1 447	13 583 212	16	0.69
Якут-06 об	7.75	108	11.51	1 596	2 236 192	12	0.68
	YTM	Цена закр.	НКД	До погаш.	Оборот, руб.	Кол-во сделок	Измен. цены, %
Якут-10 об	7.92	109.6	2.96	901	9 930 562	5	-1.70
НижгорОбл1	10.28	101.5	18.43	307	16 998 200	6	-1.51
МГор40-об	6.64	106	17.54	666	2 140	2	-1.07
Томск.об-1	9.5	101	50.63	210	6 210 000	2	-0.79
Томск 1	7.8	105.75	8.72	693	3 872 542	2	-0.70
Удмуртия-1	8.37	100	0.45	1 094	1 999	2	-0.50
КОМИ 5в об	7.15	112.05	1.92	725	479 416	5	-0.35
КОМИ 7в об	8.2	108.01	11.84	2885	113 411	1	-0.18
КостромОб4	7.73	108.35	5.7	803	13 373 747	10	-0.12
МГор32-об	5.68	101.75	9.32	147	510 847	6	-0.05

#### Лидеры по обороту\*

	YTM	Цена закр.	НКД	До погаш.	Оборот, руб.	Кол-во сделок	Измен. цены, %
МГор39-об	6.74	112.25	44.11	3126	85 421 006	26	0.13
КОМИ 8в об	8.11	98	5.92	3626	26 341 055	18	0.46
НижгорОбл2	5.26	109.95	16.09	1039	25 992 803	32	4.37
ЛенОбл-3об	7.88	129.5	4.81	3263	25 622 400	5	0.78
МГор38-об	6.74	114.11	0.82	1823	17 150 070	12	0.10
НижгорОбл1	10.28	101.5	18.43	307	16 998 200	6	-1.51
Мос.обл.5в	6.64	110.34	17.67	1552	16 817 722	13	0.35
НовсиБО-05	8.18	101.4	2.22	1447	13 583 212	16	0.69
МГор29-об	5.95	109.25	6.57	889	13 409 217	7	0.23
КостромОб4	7.73	108.35	5.7	803	13 373 747	10	-0.12

\* - По итогам торгов на ММВБ

**Ежедневный обзор рынка рублевых облигаций**
**Итоги торгов корпоративными и региональными облигациями на ММВБ\* (29.12.2005)**

	Цена, % от номинала	НКД, руб.	Изм. цены, %	Доходность к погашению, % годовых	Объем торгов, руб.	Кол-во сделок	Погашение
<b>Телекоммуникации</b>							
ВымпКомФ-1	100.63	11.93	0.47	6.98	606 600	12	16.05.2006
СибТлк-3об	103.41	66.34	0	8.06	0	0	14.07.2006
СЗТелек3об	102.85	7.10	0.24	7.9	4 133 304	13	24.02.2011
СМАРТС 03	99.50	33.22	0.5	14.51	104 999	4	29.09.2009
Таттелеком	102.95	15.67	0	9.74	0	0	06.05.2007
УралСвзИн6	103.35	63.64	0.15	7.76	155 286	10	18.07.2006
ЦентрТел-3	102.60	35.19	0.07	8.54	15 401	1	15.09.2006
ЦентрТел-4	116.20	50.28	0.22	-1	173 222 258	12	21.08.2009
ЮТК-02 об.	100.19	46.36	0.16	8.79	11 267 247	7	07.02.2007
ЮТК-03 об.	100.49	27.97	0.11	10.13	3 576 992	11	10.10.2009
<b>Банки</b>							
АК БАРС-01	101.40	20.49	0	3.46	0	0	05.04.2006
ВТБ - 3об.	101.00	83.62	0.24	5.38	14 171 520	5	22.02.2006
Зенит 1обл	100.35	22.82	0	7	0	0	24.03.2007
РОСБАНК-1	102.00	34.72	0	7.49	0	0	15.02.2009
РусСтанд-2	102.73	5.77	0	7.98	0	0	14.06.2006
РусСтанд-3	100.00	29.23	0.2	8.21	1 102 200	2	22.08.2007
ТатфондБ 2	100.40	20.60	0.12	10.22	1 602 039	7	26.04.2006
ХКФ Банк-2	99.80	10.25	0.07	9	112 853	2	11.05.2010
<b>Добывающие</b>							
ГАЗПРОМ А3	101.70	34.44	0	6.52	1 796 272	3	18.01.2007
ГАЗПРОМ А5	101.30	16.41	-0.18	7.01	217 439	4	09.10.2007
ГАЗПРОМ А6	99.90	26.66	0.25	7.02	11 015	2	06.08.2009
Лукойл2обл	101.15	7.35	0.15	6.98	52 554 879	13	17.11.2009
НГК ИТЕРА	100.30	5.88	0.1	9.74	2 008 000	1	07.12.2007
Татнефть-3	103.00	59.51	0	5.96	0	0	01.07.2006
<b>Легкая промышленность</b>							
Балтимор01	93.00	0.71	0	12.32	46 500	1	05.09.2006
ВБД ПП 1об	101.15	24.33	-0.15	0	30 559 221	15	11.04.2006
КрВост-Инв	102.10	39.70	0	9.74	0	0	25.02.2007
ОГО-агро-1	100.70	29.30	0.59	11.32	2 934 051	11	22.04.2007
РусТекстил	104.30	55.11	0.66	11.45	1 399 490	7	12.09.2006
СанИнтБрюФ	103.00	48.08	0	8.12	0	0	15.08.2006
<b>Металлургия</b>							
Мечел ТД-1	101.80	4.18	-0.05	7.97	4 579 769	2	12.06.2009
МечелСГ1об	101.05	10.25	0	8.11	0	0	22.11.2007
ОМК 1 об	102.10	5.29	0.15	8.33	67 462 500	7	12.06.2008
РусАлФ-2в	100.25	8.55	0.4	7.63	1 006 500	10	20.05.2007
ТЧМ 02обл.	100.50	8.14	-0.14	10.32	840 128	3	02.12.2007
ЧТПЗ 01об	101.40	2.08	0.1	9	9 664 830	3	16.06.2010
<b>Машиностроение</b>							
АВТОВА3 об	101.30	33.78	0.35	7.78	5 584 553	8	13.08.2008
ГТ-ТЭЦ 2об	100.80	2.40	0.7	9.41	807 675	14	22.06.2006
ИжАвто-01	97.51	31.07	0.45	12.94	1 267 839	5	14.03.2007
МиГ-Ф обл.	99.30	6.33	0.2	11.17	635 801	5	03.06.2009
ОМЗ - 4 об	104.50	46.46	0.77	6.13	68 445	1	26.02.2009
<b>Энергетика</b>							
Башкирэн2в	101.50	32.79	0	8.25	0	0	22.02.2007
Ленэнерг01	100.95	19.66	0.25	9.44	16 030 350	21	19.04.2007
СвердлЭн-1	100.65	34.23	0	10.12	0	0	01.03.2007
ФСК ЕЭС-01	113.25	2.17	0	1.92	0	0	18.12.2007
<b>Муниципальные</b>							
КОМИ 7в об	108.20	11.84	-0.18	8.2	113 411	1	22.11.2013
ЛенОбл-3об	128.50	4.81	0.78	7.88	25 622 400	5	05.12.2014
МГор39-об	112.10	44.11	0.13	6.74	85 421 006	26	21.07.2014
Мос.обл.4в	113.01	19.59	0.52	6.56	7 668 398	14	21.04.2009
Мос.обл.5в	109.95	17.67	0.35	6.64	16 817 722	13	30.03.2010
НижгорОбл1	103.06	18.43	-1.51	10.28	16 998 200	6	01.11.2006
Новсиб 2об	104.00	7.56	0.24	7.48	3 733 587	21	07.12.2006
НовсибОбл2	109.95	10.20	0.41	7.64	10 943 150	17	29.11.2007
ЯрОбл-03	103.77	9.67	0.13	7.48	2 439 249	13	17.11.2006
ЯрОбл-03	103.56	8.28	0.33	7.57	12 364	1	17.11.2006

\* - наиболее ликвидными выпусками.

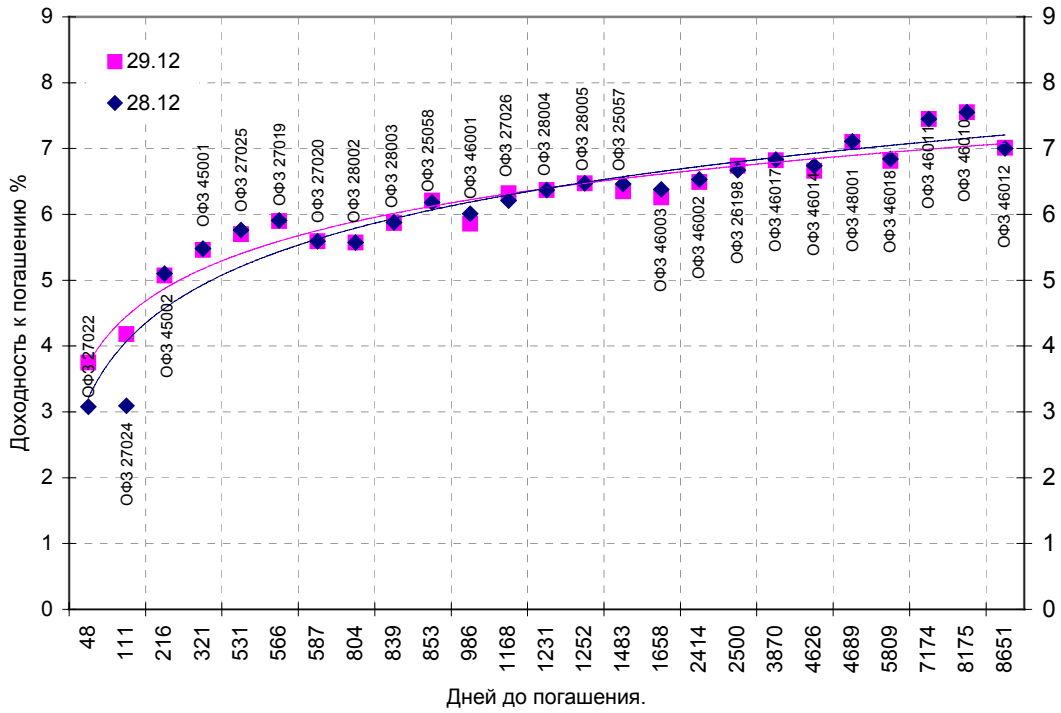
## Ежедневный обзор рынка рублевых облигаций

### Государственные облигации

Цены на рынке ОФЗ в четверг изменялись без единой тенденции на фоне снизившейся активности. Торговая активность по сравнению с предыдущим торговым днем существенно снизилась, однако осталась на достаточно высоком уровне. Положительным фактором, оказывающим влияние на цены рублевых долговых инструментов, по-прежнему остается высокий уровень рублевой ликвидности в банковской системе. С другой стороны, негативное влияние на рынок рублевого госдолга оказал фактор конца года, когда банкам приходится закрывать годовые балансы и, соответственно, снижается их активность. Объем торгов на рынке ОФЗ составил 1 млрд. 913 млн. рублей. Средневзвешенная ставка рынка ОФЗ-АД и ОФЗ-ФД выросла на 8 базисных пунктов - до 6,45% годовых.

Выпуск	Цена последн. сделки, % от. ном.	Изм-е цены, %	Доходн., % год	Дата погашения	Дней до погашения	Кол-во сделок	Оборот, руб.	НКД, руб.	Размер купона, руб.	Дата выпл. куп., гтггммдд
ОБР 04002	0.00	0.00	4.18	23.06.2009	1272	0	0	0	0	0
ОБР 04003	97.86	0.09	4.75	22.09.2009	1363	3	29 191 787	0	0	0
ОФЗ 25057	104.25	0.34	6.35	20.01.2010	1483	8	12 930 894	12.98	18.45	20060125
ОФЗ 25058	100.50	-0.05	6.21	30.04.2008	853	47	151 857 799	9.84	15.71	20060201
ОФЗ 26175	0.00	0.00	0.00	20.11.2006	326	0	0	2.08	19.95	20061120
ОФЗ 26176	0.00	0.00	0.00	20.11.2007	691	0	0	2.03	19.95	20061121
ОФЗ 26177	0.00	0.00	0.00	20.11.2008	1057	0	0	1.92	19.95	20061123
ОФЗ 26178	0.00	0.00	0.00	20.11.2009	1422	0	0	1.86	19.95	20061124
ОФЗ 26198	96.00	-0.41	6.74	02.11.2012	2500	4	13 444	9.04	60	20061104
ОФЗ 27019	0.00	0.00	5.90	18.07.2007	566	0	0	44.38	49.86	20060118
ОФЗ 27020	0.00	0.00	5.59	08.08.2007	587	0	0	38.63	49.86	20060208
ОФЗ 27022	100.56	-0.10	3.75	15.02.2006	48	4	7 039 202	9.43	19.95	20060215
ОФЗ 27024	100.00	-1.19	7.18	19.04.2006	111	1	1 000	13.61	17.45	20060118
ОФЗ 27025	101.50	0.07	5.70	13.06.2007	531	3	210 105	2.88	17.45	20060315
ОФЗ 27026	102.00	-0.29	6.32	11.03.2009	1168	1	5 100 000	3.08	18.7	20060315
ОФЗ 28002	0.00	0.00	5.57	12.03.2008	804	0	0	29.04	49.86	20060315
ОФЗ 28003	0.00	0.00	5.87	16.04.2008	839	0	0	19.45	49.86	20060419
ОФЗ 28004	0.00	0.00	6.37	13.05.2009	1231	0	0	11.78	49.86	20060517
ОФЗ 28005	0.00	0.00	6.47	03.06.2009	1252	0	0	6.03	49.86	20060607
ОФЗ 45001	102.85	0.00	5.46	15.11.2006	321	6	13 895 302	5.89	12.47	20060215
ОФЗ 45002	0.00	0.00	5.07	02.08.2006	216	0	0	12.17	14.96	20060201
ОФЗ 46001	107.80	0.26	5.86	10.09.2008	986	20	67 022 752	4.11	24.93	20060315
ОФЗ 46002	111.55	0.17	6.49	08.08.2012	2414	14	32 826 024	36.71	49.86	20060215
ОФЗ 46003	113.50	0.38	6.26	14.07.2010	1658	10	53 984 219	44.38	49.86	20060118
ОФЗ 46010	0.00	0.00	7.55	17.05.2028	8175	0	0	0	0	20060614
ОФЗ 46011	0.00	0.00	7.45	20.08.2025	7174	0	0	0	0	20060913
ОФЗ 46012	0.00	0.00	7.01	05.09.2029	8651	0	0	2.82	12.08	20061004
ОФЗ 46014	110.50	0.41	6.66	29.08.2018	4626	17	648 237 453	29.04	49.86	20060315
ОФЗ 46017	106.30	0.06	6.82	03.08.2016	3870	48	193 820 866	10.6	22.44	20060215
ОФЗ 46018	111.38	0.21	6.81	24.11.2021	5809	20	700 588 930	3.9	23.68	20060315
ОФЗ 48001	106.60	0.05	7.10	31.10.2018	4689	13	13 858	9.42	79.78	20061115

Кривая доходности государственных облигаций



**Контактная информация**

ОАО «Брокерский дом Открытие»,  
105066 Москва, ул. Александра Лукьянова д. 3.  
Телефон: (095) 232-99-66  
Факс: (095) 956-47-00  
[www.open.ru](http://www.open.ru)  
[info@open.ru](mailto:info@open.ru)

Отдел по работе с клиентами	<b>Тужилова Жанна</b> Начальник отдела	Тел.232-99-66 добавочный 165	<a href="mailto:zhanna@open.ru">zhanna@open.ru</a>
	<b>Горячева Анна</b> специалист	добавочный 169	<a href="mailto:Goryacheva@open.ru">Goryacheva@open.ru</a>
	<b>Кузовкина Ольга</b> специалист	добавочный 228	<a href="mailto:Kuzovkina@open.ru">Kuzovkina@open.ru</a>
Отдел торговых операций	<b>Григорий Аксенов</b> начальник отдела	Тел.232-99-66 добавочный 124	<a href="mailto:Agb@open.ru">Agb@open.ru</a>
	<b>Томилин Андрей</b> трейдер ММВБ	Тел. 777-34-87	<a href="mailto:Tomilin@open.ru">Tomilin@open.ru</a>
	<b>Гневко Дмитрий</b> трейдер ММВБ	Тел. 777-34-87	<a href="mailto:Dima@open.ru">Dima@open.ru</a>
	<b>Костюк Константин</b> трейдер срочный рынок ФОРТС	Тел. 745-86-57	<a href="mailto:Kostuk@open.ru">Kostuk@open.ru</a>
	<b>Калачев Владислав</b> котировки опционов по запросу	Тел. 232-99-66 добавочный 139	<a href="mailto:kvlad@open.ru">kvlad@open.ru</a>
Аналитическое управление	<b>Шехмаматьев Халиль</b> Начальник управления	добавочный 230	<a href="mailto:sha@open.ru">sha@open.ru</a>
	<b>Мильчакова Наталья</b> Начальник отдела фундаментального анализа	добавочный 210	<a href="mailto:n.milchakova@open.ru">n.milchakova@open.ru</a>
	<b>Афонин Александр</b> аналитик по облигациям	добавочный 173	<a href="mailto:afonin@open.ru">afonin@open.ru</a>
	<b>Пивень Валерий</b> аналитик по международным рынкам	добавочный 232	<a href="mailto:valerypiven@open.ru">valerypiven@open.ru</a>
	<b>Каленкович Алексей</b> аналитик по производным инструментам	добавочный 231	<a href="mailto:kalenkovich@open.ru">kalenkovich@open.ru</a>
	<b>Тищенко Кирилл</b> аналитик	Добавочный 127	

Информация, содержащаяся в данном обзоре, предназначена исключительно для сведения клиентов компании, при этом она носит сугубо информационный характер и не является предложением о покупке или продаже ценных бумаг. Несмотря на то, что сведения, представленные в данном обзоре, были отобраны тщательным образом, «Брокерский дом Открытие» не претендует на полноту и точность предоставленных данных. Кроме того, Компания не берет на себя обязательства регулярно обновлять информацию, которая содержится в обзоре или исправлять возможные неточности. /Аналитический отдел тел 232-9966, mail: [research@open.ru](mailto:research@open.ru).