

Новости

- Комитет госзаимствований Москвы 8 февраля 2006 года проведет аукцион по размещению 44-го выпуска облигаций Москвы на 5 млрд. рублей. Номинальная стоимость ценных бумаг составляет 1 тыс. рублей. Общий объем эмиссии облигаций 44-го выпуска составляет 20 млрд. рублей, дата погашения бумаг - 24 июня 2015 года.
- Акционеры ОАО "Российские коммунальные системы" на внеочередном собрании одобрили дебютный выпуск трехлетних облигаций на 1,5 млрд. рублей. Облигации РКС планирует разместить во II квартале 2006 года. Выпуск будет состоять из 1,5 млн. бумаг номиналом 1 тыс. рублей каждая. Обеспечением по облигациям станет поручительство "дочки" РКС - ОАО "Алтайские коммунальные системы".
- ЗАО "Уральский завод прецизионных сплавов" (г.Березовский, Свердловская область) планирует в марте 2006 года разместить на ФБ ММВБ облигационный заем на 1,5 млрд. рублей.
- ООО "ТОП-Книга" планирует разместить дебютный выпуск облигаций в первой декаде февраля 2006 г. Объем выпуска составляет 700 млн. рублей, срок обращения 3 года, по выпуску предусмотрена годовая оферта. Ставка первого полугодового купона будет установлена на конкурсе в ходе размещения выпуска.

Корпоративные и муниципальные облигации

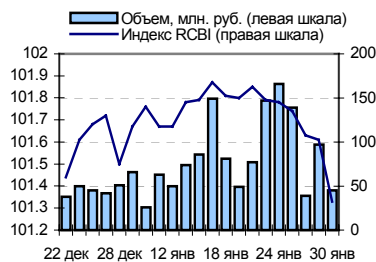
В понедельник на рынке рублевых облигаций снижение котировок продолжилось. В первую очередь негативное влияние на цены рублевых облигаций оказало ослабление курса рубля по отношению к доллару США, который укрепил свои позиции на международном валютном рынке в преддверии ожидания повышения учетной ставки ФРС США. Помимо этого, снижение котировок российских еврооблигаций и неблагоприятная обстановка на рынке межбанковских кредитов, где ставки по кредитам продолжили повышаться на фоне проведения налоговых выплат. Объем торгов по сравнению с предыдущим днем снизился и составил 10,4 млрд. руб. против 12,4 млрд. руб. днем ранее.

Снижение цен на рынке рублевых облигаций продолжится. Негативное влияние на рынок будет оказывать неблагоприятная обстановка на рынке межбанковских кредитов, где ставки сохраняются на высоком уровне на фоне снижения рублевой ликвидности в банковской системе в результате проведения налоговых выплат и конца месяца.

События рынка рублевых облигаций на ближайшие дни

Дата	Выпуск	Событие
31	ЧМК 1	Выплата по 6-му купону Ставка купона: 7% годовых Погашение облигаций
1	АИЖК 2	Выплата по 4-му купону Ставка купона: 11% годовых
	Нижегородская обл. 25001	Выплата по 5-му купону Ставка купона: 11.8% годовых
	АИЖК 4	Выплата по 3-му купону Ставка купона: 8.7% годовых

Индекс корпоративных облигаций ММВБ (RCBI)



Ближайшие оферты и погашения

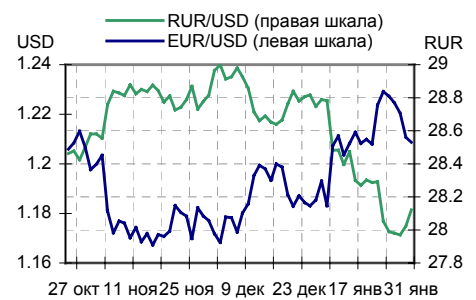
Бумага	Доход-ть	Цена	НКД	Дней до погашения/оферты
ЮТК-02 об.	12.87	99.98	56.88	9
САНОС-01об	8.57	100.20	64.82	14
СУЭК-02	7.87	100.15	22.3	17
КамскДол 1	17.49	100.00	31.57	21
ВолТел43об	9.87	100.20	24.93	22
ВТБ - 3об.	2.80	100.69	95.89	23
РусСтанд-4	9.01	100.00	37.44	31
РусТекс 2	11.81	100.25	56.42	38
ЭФКО-01 об	10.24	100.35	32	43
Парнас-М 1	11.43	100.20	16.42	44

Курсив – наличие оферты.

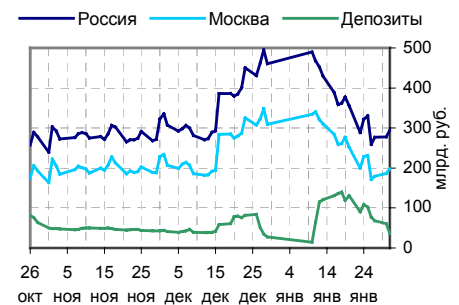
Основные индикаторы

	Значение	изм.
RUR/USD	28.1207	0.0967
RUR/EUR	34.0373	-0.1576
EUR/USD	1.2087	-0.0020
	изм. б.п.	
RCBI	101.33	-28
MIACR 1 день, %	8.25	143
Москва 39, YTM % год.	6.8	8
RUS30, YTM % год.	5.66	9
UST10, YTM % год.	4.53	0
	Остатки на к/с, млрд. руб.	
по России	295.1	6.30
по Москве	198.3	6.44
Депозиты банков	35.4	-41.49
	Объем торгов, млн. руб.	
Биржа	1 323	-43.32
РПС	8 828	-10.29
РЕПО	245	28.95

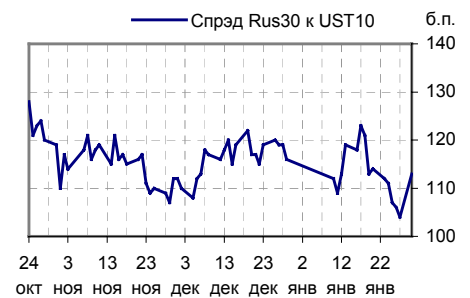
Курсы валют



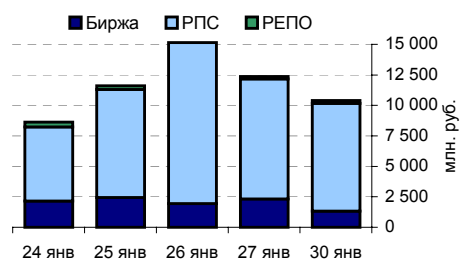
Остатки на к/с, млрд. руб.



Спрэд Россия 30 и US Treasures 10



Объем торгов на ММВБ, млн. руб.



Ежедневный обзор рынка рублевых облигаций

Корпоративные облигации

Лидеры роста/падения*

	YTM	Цена закр.	НКД	До погаш.	Оборот, руб.	Кол-во сделок	Измен. цены, %
РЖД-02обл	5.51	104	11.47	674	4 272 040	3	1.96
ЧТПЗ 01об	8.37	102.75	10.41	1 598	4 103	4	1.73
Искитим-01	12.21	104.29	17.03	328	62 574	1	0.52
РЕСТОРАНС2	10.38	100	7.12	884	708 655	4	0.50
СМАРТС 03	12.82	101	45.58	1 338	2 553 369	4	0.50
МиГ-Ф обл.	10.75	100	15.53	1 220	196 958	5	0.45
НижЛенИнв	11	104.6	8.77	890	125 682	3	0.43
Вагонмаш 1	11.65	104.4	14.42	871	110 655	4	0.38
ЭФКО-01 об	11.63	100.35	32	218	10 033 500	3	0.35
ВТБ - 5 об	6.35	100	0.68	2 817	10 050 996	4	0.33
	YTM	Цена закр.	НКД	До погаш.	Оборот, руб.	Кол-во сделок	Измен. цены, %
Татэнерго1	8.77	102	36.22	773	30 661 034	3	-1.45
СМАРТС 02	15.31	100.05	14.38	512	153 105	3	-0.94
РусСтанд-3	8.46	100.05	36.59	569	2 002	2	-0.89
АК БАРС-01	5.94	100.5	28.21	65	5 025 000	2	-0.89
АЦБК-Инв 2	11.61	100.5	22.31	841	1 005 000	10	-0.89
ГАЗПРОМ А3	7.32	100.84	1.56	353	4 034	1	-0.87
СибТлк-4об	7.71	106.55	8.56	521	2 122	2	-0.71
МастерБ-2	13	100	23.05	844	1 000	1	-0.70
Слвтстекло	9.87	103.7	39.73	785	2 074 191	3	-0.67
Удмнефтпр	10.9	99.2	39.82	945	1 644 465	5	-0.60

Лидеры по обороту*

	YTM	Цена закр.	НКД	До погаш.	Оборот, руб.	Кол-во сделок	Измен. цены, %
ГАЗПРОМ А4	6.95	104.8	37.38	1 472	77 544 689	13	-0.19
ФСК ЕЭС-02	7.29	104.04	7.68	1 604	34 152 650	12	-0.15
ПятерочФ 2	8.65	103.25	10.45	1 779	31 083 592	5	-0.15
Татэнерго1	8.77	102	36.22	773	30 661 034	3	-1.45
ВТБ - 4 об	6.35	99.9	19.95	1 144	29 975 000	3	-0.05
МегаФонЗоб	7.73	103.3	26.36	806	21 838 338	5	-0.14
СевКаб обл	12.01	101.5	5.48	614	20 009 595	11	-0.20
МартаФин 2	12.07	99.99	17.38	1 406	15 501 750	4	-0.01
ДжэйЭфСи 2	9.65	102.81	19.59	673	14 736 308	12	-0.36
УралВагЗФ	8.9	102.95	43.19	974	11 205 103	6	0.05

Муниципальные облигации

Лидеры роста/падения*

	YTM	Цена закр.	НКД	До погаш.	Оборот, руб.	Кол-во сделок	Измен. цены, %
КабБалк 1	10.29	105.05	39.12	628	5 252 500	1	1.01
НовсибОбл1	7.06	103.15	0.74	178	14 337 853	18	0.34
ЯрОбл-04	7.45	109.2	20.79	1 212	13 966 680	7	0.18
Башкорт4об	7.21	101.4	30.11	591	1 014	1	0.12
Ногинск-01	9.79	102.1	16.03	143	9 189	1	0.10
НовсибОбл2	7.58	110.05	21.86	668	5 705 090	3	0.09
Казань02об	7.82	102.71	5.21	436	6 164 680	3	0.01
КраснЯрКр3	7.23	99.35	22.44	975	9 935 993	4	0.00
НовсибО-05	8.07	101.6	10.11	1 415	5 588 000	2	0.00
ИркОбл-а02	6.92	101.9	9.04	220	3 301 560	1	0.00
	YTM	Цена закр.	НКД	До погаш.	Оборот, руб.	Кол-во сделок	Измен. цены, %
МГор38-об	6.64	114.35	9.59	1 791	11 442 500	2	-1.04
ЛенОбл-Зоб	7.77	130	16.64	3 231	140 800	2	-0.91
МГор39-об	6.8	111.65	2.47	3 094	296 634 133	35	-0.52
КостромОб4	7.79	107.8	17.1	771	4 412 998	12	-0.42
КОМИ 7в об	7.76	110.1	22.36	2 853	715 510	3	-0.36
Мос.обл.4в	6.88	112.35	1.81	1 177	8 540 420	8	-0.31
Якут-06 об	7.8	107.7	20.27	1564	10 783 909	5	-0.28
ИркОбл31-2	7.38	101.42	12.34	997	1 014	1	-0.25
ЯрОбл-03	7.63	103.4	17.03	291	3 621 495	6	-0.17
КраснЯрКр2	7.2	102.8	2.1	269	1 028 150	2	-0.14

Лидеры по обороту*

	YTM	Цена закр.	НКД	До погаш.	Оборот, руб.	Кол-во сделок	Измен. цены, %
МГор39-об	6.8	111.65	2.47	3094	296 634 133	35	-0.52
МГор27-об	5.07	108.65	16.85	324	76 443 967	6	-0.01
Мос.обл.5в	6.77	109.69	24.25	1520	26 961 068	15	-0.14
МГор35-об	5.07	101.88	11.78	139	22 113 085	4	-0.06
НовсибОбл1	7.06	103.15	0.74	178	14 337 853	18	0.34
ЯрОбл-04	7.45	109.2	20.79	1212	13 966 680	7	0.18
МГор38-об	6.64	114.35	9.59	1791	11 442 500	2	-1.04
Якут-06 об	7.8	107.7	20.27	1564	10 783 909	5	-0.28
БелгОб Зоб	7.82	103.1	17.22	1745	10 315 054	6	-0.07
КраснЯрКр3	7.23	99.35	22.44	975	9 935 993	4	0.00

* - По итогам торгов на ММВБ

Ежедневный обзор рынка рублевых облигаций
Итоги торгов корпоративными и региональными облигациями на ММВБ* (30.01.2006)

	Цена, % от номинала	НКД, руб.	Изм. цены, %	Доходность к погашению, % годовых	Объем торгов, руб.	Кол-во сделок	Погашение
Телекоммуникации							
ВымпКомФ-1	101.06	20.61	-0.5	8.02	8 044	1	16.05.2006
СибТлк-3об	103.20	6.75	0	7.28	0	0	14.07.2006
СЗТелек3об	103.15	15.21	0	7.81	0	0	24.02.2011
СМАРТС 03	100.50	45.58	0.5	12.82	2 553 369	4	29.09.2009
Таттелеком	104.45	26.11	-0.43	8.67	624 000	2	06.05.2007
УралСвзИн6	103.35	5.08	-0.24	7.43	2 062 013	4	18.07.2006
ЦентрТел-3	102.85	46.02	-0.24	8.12	8 721 000	4	15.09.2006
ЦентрТел-4	116.63	62.38	-0.26	-1	662 155	7	21.08.2009
ЮТК-02 об.	99.98	56.88	0	12.87	0	0	07.02.2007
ЮТК-03 об.	100.25	38.75	0.04	10.76	4 948 197	9	10.10.2009
Банки							
АК БАРС-01	101.40	28.21	-0.89	5.94	5 025 000	2	05.04.2006
ВТБ - 3об.	100.45	95.89	0.24	2.8	1 007	1	22.02.2006
Зенит 1обл	100.25	30.27	-0.05	7.11	5 010 000	1	24.03.2007
РОСБАНК-1	101.65	42.83	0	7.71	0	0	15.02.2009
РусСтанд-2	102.05	18.08	0	8.39	9 797 821	2	14.06.2006
РусСтанд-3	100.95	36.59	-0.89	8.46	2 002	2	22.08.2007
ТатфондБ 2	100.45	30.90	0.15	9.18	366 009	11	26.04.2006
ХКФ Банк-2	99.80	17.70	-0.3	10.46	509 430	2	11.05.2010
Добывающие							
ГАЗПРОМ А3	101.73	1.56	-0.87	7.32	4 034	1	18.01.2007
ГАЗПРОМ А5	102.25	23.05	-0.24	6.41	395 760	1	09.10.2007
ГАЗПРОМ А6	100.80	32.75	-0.05	6.82	2 008	2	06.08.2009
Лукойл2обл	101.50	13.71	-0.19	6.97	2 127 955	4	17.11.2009
НГК ИТЕРА	100.70	14.42	-0.1	9.6	1 771 934	5	07.12.2007
Легкая промышленность							
Балтимор01	93.10	1.59	-0.11	14.07	465 050	6	05.09.2006
ВБД ПП 1об	100.66	34.18	0	0	0	0	11.04.2006
КрВост-Инв	102.70	49.78	-0.39	9.39	9 482 021	10	25.02.2007
ОГО-агро-1	101.14	42.89	-0.06	14.72	5 836 615	21	22.04.2007
РусТекстил	104.10	71.59	-0.29	12.5	664 890	10	12.09.2006
СанИнтБрюФ	103.26	59.48	0	6.85	0	0	15.08.2006
Металлургия							
Мечел ТД-1	101.45	14.49	-0.05	7.99	507 000	1	12.06.2009
МечелСГ1об	101.02	19.62	0	7.42	0	0	22.11.2007
ОМК 1 об	102.50	13.36	0.1	8.12	5 422 675	11	12.06.2008
РусАлФ-2в	100.80	15.56	0	7.47	0	0	20.05.2007
ТЧМ 02обл.	100.10	17.78	0	10.88	0	0	02.12.2007
ЧТПЗ 01об	101.00	10.41	1.73	8.37	4 103	4	16.06.2010
Машиностроение							
АВТОВАЗ об	101.80	41.84	-0.1	7.6	906 183	3	13.08.2008
ГТ-ТЭЦ 2об	101.05	13.36	0.15	9.46	15 180	2	22.06.2006
ИжАвто-01	99.35	40.45	0.01	11.62	2 117 345	4	14.03.2007
МиГ-Ф обл.	99.55	15.53	0.45	10.75	196 958	5	03.06.2009
ОМЗ - 4 об	103.30	58.95	0	8.48	0	0	26.02.2009
Энергетика							
Башкирэн2в	101.75	41.12	0	7.89	0	0	22.02.2007
Ленэнерг01	101.65	28.64	-0.05	9.01	5 212 080	2	19.04.2007
СвердлЭн-1	101.30	43.44	0	9.41	0	0	01.03.2007
ФСК ЕЭС-01	103.45	9.88	-0.23	7.07	3 359 859	5	18.12.2007
Муниципальные							
КОМИ 7в об	110.50	22.36	-0.36	7.76	715 510	3	22.11.2013
ЛенОбл-3об	131.20	16.64	-0.91	7.77	140 800	2	05.12.2014
МГор39-об	112.23	2.47	-0.52	6.8	296 634 133	35	21.07.2014
Мос.обл.4в	112.70	1.81	-0.31	6.88	8 540 420	8	21.04.2009
Мос.обл.5в	109.84	24.25	-0.14	6.77	26 961 068	15	30.03.2010
НижгорОбл1	103.75	28.77	0	6.82	0	0	01.11.2006
Новсиб 2об	104.24	18.08	0	7.01	0	0	07.12.2006
НовсибОбл2	109.95	21.86	0.09	7.58	5 705 090	3	29.11.2007
ЯрОбл-03	103.58	17.03	-0.17	7.63	3 621 495	6	17.11.2006
ЯрОбл-03	103.55	14.04	0	7.63	0	0	17.11.2006

* - наиболее ликвидными выпусками.

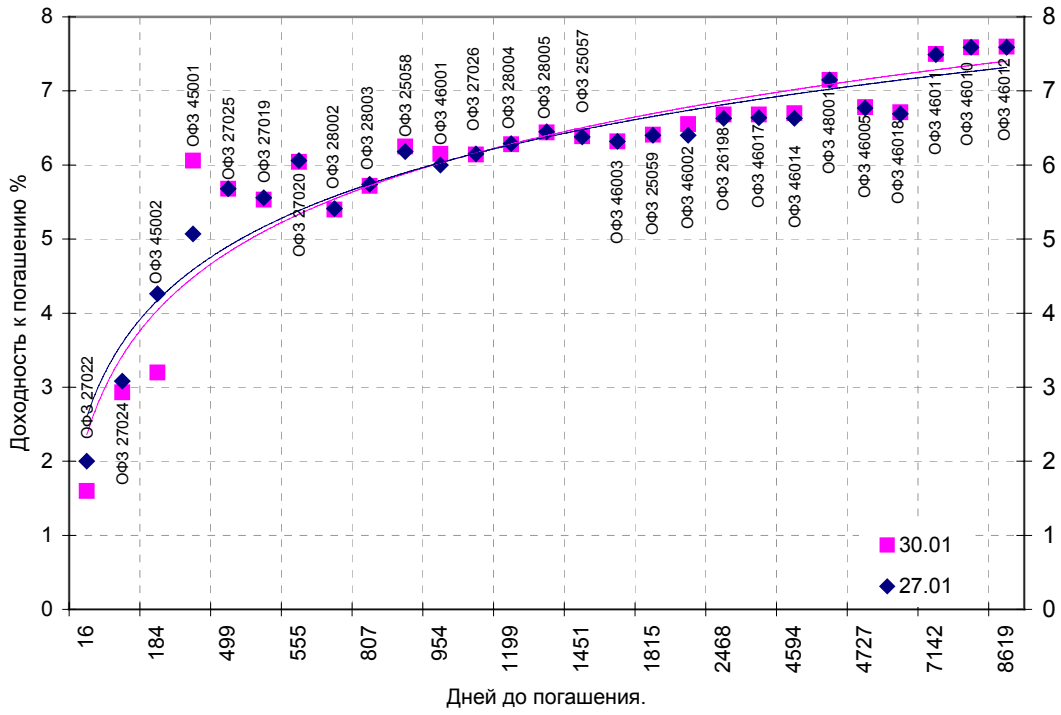
Ежедневный обзор рынка рублевых облигаций

Государственные облигации

Котировки ОФЗ в понедельник продолжили снижаться. Негативное влияние на цены государственных бумаг оказывала неблагоприятная обстановка на межбанковском рынке, где ставки по кредитам вновь выросли на фоне снижения рублевой ликвидности в результате проведения налоговых выплат. Кроме того, котировки еврооблигаций РФ в понедельник заметно снизились вслед за американскими US Treasuries, что также способствовало снижению цен на российских госбумаг. В то же время продажи ОФЗ шли вяло из-за возможности привлечь рубли у ЦБ РФ на аукционах прямого РЕПО под залог ОФЗ. Объем торгов на рынке ОФЗ 30 января существенно снизился относительно уровня пятницы и составил 458 млн. рублей против 1 млрд. 343 млн. рублей. Средневзвешенная доходность рынка ОФЗ-АД и ОФЗ-ФД 30 января выросла на 0,03 процентного пункта - до 6,29% годовых.

Выпуск	Цена последн. сделки, % от. ном.	Изм-е цены, %	Доходн., % год	Дата погашения	Дней до погашения	Кол-во сделок	Оборот, руб.	НКД, руб.	Размер купона, руб.	Дата выпл. куп., ггггммдд
ОБР 04002	0.00	0.00	5.23	23.06.2009	1240	0	0	0	0	0
ОБР 04003	98.37	0.04	4.45	22.09.2009	1331	1	4 672 518	0	0	0
ОФЗ 25057	104.05	-0.05	6.39	20.01.2010	1451	11	58 808 666	1.01	18.45	20060426
ОФЗ 25058	100.40	-0.15	6.25	30.04.2008	821	4	1 256 016	15.36	15.71	20060201
ОФЗ 25059	99.30	-0.07	6.41	19.01.2011	1815	4	9 011 475	0.84	15.21	20060426
ОФЗ 26175	0.00	0.00	0.00	20.11.2006	294	0	0	3.84	19.95	20061120
ОФЗ 26176	0.00	0.00	0.00	20.11.2007	659	0	0	3.78	19.95	20061121
ОФЗ 26177	0.00	0.00	0.00	20.11.2008	1025	0	0	3.67	19.95	20061123
ОФЗ 26178	0.00	0.00	0.00	20.11.2009	1390	0	0	3.62	19.95	20061124
ОФЗ 26198	96.35	-0.26	6.68	02.11.2012	2468	13	23 928 992	14.3	60	20061104
ОФЗ 27019	0.00	0.00	5.53	18.07.2007	534	0	0	3.29	49.86	20060719
ОФЗ 27020	0.00	0.00	6.04	08.08.2007	555	0	0	47.39	49.86	20060208
ОФЗ 27022	100.28	-0.03	1.60	15.02.2006	16	1	5 014	16.44	19.95	20060215
ОФЗ 27024	100.88	0.00	2.93	19.04.2006	79	1	5 044	2.3	17.45	20060419
ОФЗ 27025	0.00	0.00	5.68	13.06.2007	499	0	0	9.01	17.45	20060315
ОФЗ 27026	0.00	0.00	6.14	11.03.2009	1136	0	0	9.66	18.7	20060315
ОФЗ 28002	0.00	0.00	5.40	12.03.2008	772	0	0	37.81	49.86	20060315
ОФЗ 28003	0.00	0.00	5.72	16.04.2008	807	0	0	28.22	49.86	20060419
ОФЗ 28004	0.00	0.00	6.28	13.05.2009	1199	0	0	20.55	49.86	20060517
ОФЗ 28005	0.00	0.00	6.44	03.06.2009	1220	0	0	14.79	49.86	20060607
ОФЗ 45001	102.15	-0.54	6.06	15.11.2006	289	9	158 870 220	10.28	12.47	20060215
ОФЗ 45002	103.39	0.47	3.20	02.08.2006	184	1	1 551	14.8	14.96	20060201
ОФЗ 46001	106.95	-0.28	6.15	10.09.2008	954	2	7 077 434	12.88	24.93	20060315
ОФЗ 46002	111.01	-0.68	6.55	08.08.2012	2382	1	41 074	45.48	49.86	20060215
ОФЗ 46003	0.00	0.00	6.32	14.07.2010	1626	0	0	3.29	49.86	20060719
ОФЗ 46005	0.00	0.00	6.78	09.01.2019	4727	0	0	0	0	0
ОФЗ 46010	0.00	0.00	7.59	17.05.2028	8143	0	0	0	0	20060614
ОФЗ 46011	0.00	0.00	7.50	20.08.2025	7142	0	0	0	0	20060913
ОФЗ 46012	0.00	0.00	7.60	05.09.2029	8619	0	0	3.88	12.08	20061004
ОФЗ 46014	110.08	-0.38	6.70	29.08.2018	4594	3	5 103 409	37.81	49.86	20060315
ОФЗ 46017	107.10	-0.28	6.68	03.08.2016	3838	14	98 998 498	18.49	22.44	20060215
ОФЗ 46018	112.15	-0.22	6.71	24.11.2021	5777	9	95 060 024	12.23	23.68	20060315
ОФЗ 48001	0.00	0.00	7.15	31.10.2018	4657	0	0	16.44	79.78	20061115

Кривая доходности государственных облигаций



Контактная информация

ОАО «Брокерский дом Открытие»,
105066 Москва, ул. Александра Лукьянова д. 3.
Телефон: (095) 232-99-66
Факс: (095) 956-47-00
www.open.ru
info@open.ru

Отдел по работе с клиентами	Тужилова Жанна Начальник отдела	Тел.232-99-66 добавочный 165	zhanna@open.ru
	Горячева Анна специалист	добавочный 169	Goryacheva@open.ru
	Кузовкина Ольга специалист	добавочный 228	Kuzovkina@open.ru
Отдел торговых операций	Григорий Аксенов начальник отдела	Тел.232-99-66 добавочный 124	Agb@open.ru
	Томилин Андрей трейдер ММВБ	Тел. 777-34-87	Tomilin@open.ru
	Гневко Дмитрий трейдер ММВБ	Тел. 777-34-87	Dima@open.ru
	Костюк Константин трейдер срочный рынок ФОРТС	Тел. 745-86-57	Kostuk@open.ru
	Калачев Владислав котировки опционов по запросу	Тел. 232-99-66 добавочный 139	kvlad@open.ru
Аналитическое управление	Шехмаматьев Халиль Начальник управления	добавочный 230	sha@open.ru
	Мильчакова Наталья Начальник отдела фундаментального анализа	добавочный 210	n.milchakova@open.ru
	Афонин Александр аналитик по облигациям	добавочный 173	afonin@open.ru
	Пивень Валерий аналитик по международным рынкам	добавочный 232	valerypiven@open.ru
	Каленкович Алексей аналитик по производным инструментам	добавочный 231	kalenkovich@open.ru
	Тищенко Кирилл аналитик	Добавочный 127	

Информация, содержащаяся в данном обзоре, предназначена исключительно для сведения клиентов компании, при этом она носит сугубо информационный характер и не является предложением о покупке или продаже ценных бумаг. Несмотря на то, что сведения, представленные в данном обзоре, были отобраны тщательным образом, «Брокерский дом Открытие» не претендует на полноту и точность предоставленных данных. Кроме того, Компания не берет на себя обязательства регулярно обновлять информацию, которая содержится в обзоре или исправлять возможные неточности. /Аналитический отдел тел 232-9966, mail: research@open.ru.