

Новости

- ОАО "НПО "Стаурн" выпустит 7-летние облигации 3-й серии объемом эмиссии 3,5 млрд рублей. По открытой подписке на ФБ ММВБ планируется разместить 3,5 млн облигаций по номинальной стоимости в 1 тыс. рублей. Облигации погашаются в 2555-й день с даты начала размещения.
- ООО "ТатИнк-Финанс" (Казань) установило ставки 3-4-го купонов облигаций 1-й серии объемом эмиссии 500 млн рублей на уровне 11% годовых. Размер выплаты на одну бумагу в рамках погашения каждого из этих купонов составляет 54,85 рубля.
- ОАО "АвтоВАЗ" установило ставки 7-9 купонов облигаций 2-й серии объемом эмиссии 3 млрд рублей в размере 1% годовых. Выплата на одну облигацию номиналом 1 тыс. рублей составит 4 рубля 99 копеек.
- ОАО "Липецкий металлургический завод "Свободный сокол" (Липецк) выпустит облигации 3-й серии на 1,2 млрд рублей. По открытой подписке на ФБ ММВБ планируется разместить 1,2 млн облигаций по номинальной стоимости в 1 тыс. рублей. Облигации погашаются в 1456-й день с даты начала размещения.

Корпоративные и муниципальные облигации

Во вторник котировки на рынке рублевых облигаций преимущественно снижались на фоне сохранения неблагоприятной обстановки. Ставки по межбанковским кредитам еще больше повысились, что оказывало давление на долговой рынок. Нехватку рублей в условиях высоких ставок банки компенсировали заимствованиями на аукционах прямого РЕПО, где суммарный объем сделок вчера составил почти 17 млрд рублей. Помимо этого сохранилось давление со стороны внешнего рынка. Несмотря на предстоящую публикацию итогов заседания ФРС США, американские госбумаги лишь немного приостановили свое снижение.

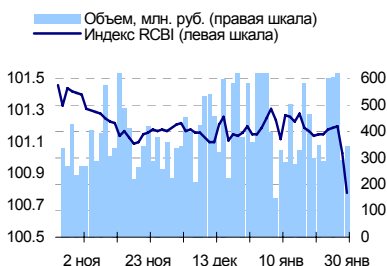
Объем торгов по корпоративным и муниципальным облигациям во вторник составил 10,4 млрд рублей против 8,5 млрд рублей днем ранее.

Сегодня существенных перемен на рынке рублевых облигаций не ожидается. От покупок инвесторы будут воздерживаться из-за ухудшения обстановки на денежном рынке, где ставки по межбанковским кредитам могут еще повыситься. Ориентиры со стороны внешнего долгового рынка будут отсутствовать, поскольку накануне объявления решения по вопросу учетной ставки в США инвесторы снизят активность.

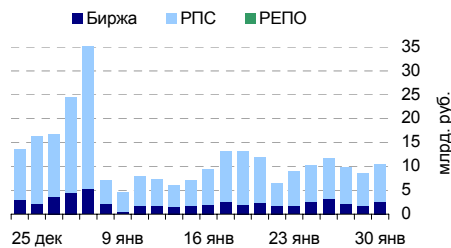
События рынка рублевых облигаций на ближайшие дни

Дата	Выпуск	Купон, Событие	Объем, млн руб
31	Имплозия-Финанс 1	56.35	16.91

Индекс корпоративных облигаций ММВБ (RCBI)



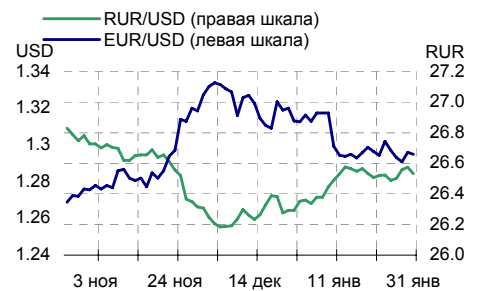
Объем торгов на ММВБ, млн. руб.



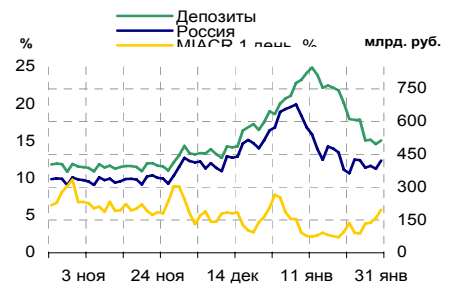
Основные индикаторы

	Значение	изм.
RUR/USD	26.5331	-0.0416
RUR/EUR	34.3896	0.0684
EUR/USD	1.2950	-0.0010
изм. б.п.		
RCBI	100.78	-25
MIACR 1 день, %	5.79	112
Москва 39, YTM % год.	6.73	-1
RUS30, YTM % год.	5.91	1
UST10, YTM % год.	4.87	-2
изм. %		
Остатки на к/с, млрд. руб.		
по России	421.4	9.77
по Москве	297.7	12.38
Депозиты банков	92.3	-18.39
Объем торгов, млн. руб.		
Биржа	2 523	43.42
РПС	7 871	16.66
РЕПО	0	0.00
ОФЗ	4 509	775.57

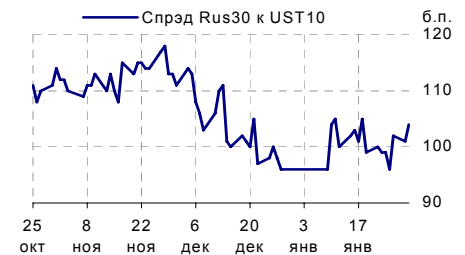
Курсы валют



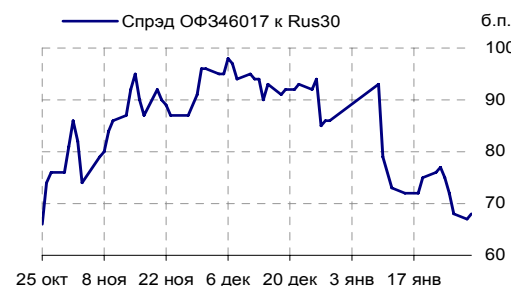
Остатки на к/с, млрд. руб.



Спрэд Россия 30 и US Treasures 10



Спрэд ОФЗ 46017 и Россия 30



Ежедневный обзор рынка рублевых облигаций

Корпоративные облигации

Лидеры роста/падения*

	YTM	Цена закр.	НКД	До погаш.	Оборот, руб.	Кол-во сделок	Измен. цены, %
Терна-Ф 01	1.06	99.95	1.15	686	1 000 460	2	4.13
РЕСТОРАНС2	10.38	100	7.4	519	6 000 000	2	1.01
СахарКо 01	13.19	99.92	26.9	1 015	1 698 410	13	0.93
Евросервис	14.25	99.74	15.25	322	1 010 283	2	0.65
ЦНТ-03 обл	9.62	100.89	7.21	792	20 174	11	0.64
КИТФинБанк	8.42	102.98	12.05	688	18 520 400	3	0.52
Спартак ТД	12.71	100.6	2.14	358	3 502 105	2	0.50
УЗПС 01	13.64	98.5	15.45	1 227	589 030	9	0.50
СтрТрГаз01	8.57	101.55	8.94	512	34 026 535	12	0.45
М-ИНДУСТР	12.39	100.75	54.03	1 659	20 103	2	0.45
РуссНефть1	15.56	90.9	11.66	1 410	71 463 934	63	-5.31
ПротекФин1	9.59	98.85	20.24	1 737	1 985	2	-1.15
ДиксиФин-1	12.08	92.01	33.2	1 507	475 592	3	-0.85
ЛОКОБанк 2	11.72	99.5	3.78	448	9 701 400	8	-0.75
Татэнерго1	8.13	101.75	36.48	408	10 579 249	2	-0.65
МИА-1об	0	102.35	4.6	2 060	33 776	1	-0.58
ЭФКО-02 об	10.69	100.07	1.15	1 088	23 583 820	11	-0.43
ПМЗ 01	10.27	100	1.9	903	300 000	1	-0.40
МоторФин-1	12.25	100.03	43.07	779	4 501 450	15	-0.37
СевКазна-1	11.68	99.7	7.66	975	997	1	-0.37

Лидеры по обороту*

	YTM	Цена закр.	НКД	До погаш.	Оборот, руб.	Кол-во сделок	Измен. цены, %
ГлМосСтр-2	10.13	100.95	41.27	1 507	157 149 928	3	-0.01
ХКФ Банк-4	9.88	100.65	3.54	1 716	138 801 741	2	0.05
РЖД-05обл	6.78	100	0.91	723	130 118 992	110	0.05
РКС-01	8.58	100.75	27.64	806	110 825 000	2	-0.07
ВостСервФ1	11.27	100	41.55	954	100 000 000	1	0.00
РуссНефть1	15.56	90.9	11.66	1 410	71 463 934	63	-5.31
ГАЗПРОМ А8	7.17	99.8	17.07	1 731	58 901 000	4	0.00
ПромТр02об	10.91	100.25	28.86	1 722	51 127 500	3	-0.03
СибТлк-7об	7.87	101.9	16.35	841	50 950 000	12	-0.10
МвидеоФ-01	10.49	99.8	18.9	1 023	49 970 998	2	-0.20

Муниципальные облигации

Лидеры роста/падения*

	YTM	Цена закр.	НКД	До погаш.	Оборот, руб.	Кол-во сделок	Измен. цены, %
МГор40-об	5.87	103.05	1.1	269	15 980 155	2	0.54
КалужОбл-2	8.05	102.35	13.43	1 672	10 235	1	0.24
БелгОб 3об	8.1	101.65	17.45	1 380	5 895 400	3	0.20
УФА-2006об	8.12	101.1	8.98	1 053	303 300	2	0.20
Уфа-2004об	7.76	103	15.38	490	1 030	1	0.15
ТулскОб 1	7.51	102.6	7.68	880	37 964 353	22	0.10
ИркОбл31-2	8.17	99.8	17.01	632	4 871 836	3	0.10
ИркОбл31-4	8.23	99.8	17.41	1 212	2 554 880	31	0.10
ВоронежОбл	7.72	104.6	17.1	319	1 442 526	2	0.10
ЛипецкОбл4	7.84	100.8	1.52	1 631	403 200	1	0.10
Новсиб 3об	7.9	109.75	6.77	896	886 779	3	-0.45
Башкорт4об	7.55	100.35	30.33	226	13 357 588	9	-0.35
НовсибО-05	7.72	101.2	9.78	1 050	5 060	1	-0.25
Магадан-06	8.95	103.5	12.96	594	382 950	1	-0.23
КОМИ 5в об	7.22	105.15	13.18	328	841 450	2	-0.18
Ногинск-02	9.51	102.13	44.37	934	10 211 500	2	-0.17
ВоронежОб3	8.2	107.4	8.14	1609	5 368 926	10	-0.17
МГор31-об	6.07	101.2	19.46	110	351 164	1	-0.15
КОМИ 8в об	7.49	100.1	36.25	3229	200 200	1	-0.15
Чувашия-05	7.48	101.85	12.04	1587	1 527 000	2	-0.14

Лидеры по обороту*

	YTM	Цена закр.	НКД	До погаш.	Оборот, руб.	Кол-во сделок	Измен. цены, %
ТулскОб 1	7.51	102.6	7.68	880	37 964 353	22	0.10
МГор40-об	5.87	103.05	1.1	269	15 980 155	2	0.54
Башкорт4об	7.55	100.35	30.33	226	13 357 588	9	-0.35
Мос.обл.5в	6.76	106.99	24.45	1155	12 036 375	3	-0.01
МГор44-об	6.75	109.4	10.14	3067	12 003 600	2	-0.05
Казань06об	8.16	100.22	15.83	942	11 523 110	4	0.09
ХантМан5об	5.91	107.73	21.37	483	10 771 500	2	-0.04
Мос.обл.3в	6.21	102.6	49.12	201	10 259 800	2	0.01
Ногинск-02	9.51	102.13	44.37	934	10 211 500	2	-0.17
НовсибОбл2	7.61	104.7	22.23	303	7 644 640	7	-0.07

* - По итогам торгов на ММВБ

Ежедневный обзор рынка рублевых облигаций
Итоги торгов корпоративными и региональными облигациями на ММВБ* (30.01.2007)

	Цена, % от номинала	НКД, руб.	Изм. цены, %	Доходность к погашению, % годовых	Объем торгов, руб.	Погашение	Оферта
Телекоммуникации							
ВлгТлкВТ-3	102.45	13.04	0	7.65	0	30.11.2010	
ДальСвз2об	102.65	13.34	0	8.06	0	30.05.2012	02.06.2010
СибТлк-6об	100.60	28.17	0	7.58	0	16.09.2010	18.09.2008
УрСИ сер07	101.40	30.61	0	7.81	0	13.03.2012	17.03.2009
ЦентрТел-4	114.00	62.01	0.1	7.77	3 479 590	21.08.2009	
ЮТК-03 об.	102.00	34.04	0.02	7.95	8 217 595	10.10.2009	09.10.2007
ЮТК-04 об.	103.40	11.84	0	8.19	187 983	09.12.2009	
Банки							
ГазпромБ 1	99.23	35.01	0	7.46	0	27.01.2011	
КИТФинБанк	102.45	12.05	0.52	8.42	18 520 400	18.12.2008	
МКБ 02обл	100.15	15.39	-0.15	10.64	4 000 000	04.06.2009	06.12.2007
НОМОС 7в	100.40	9.49	0	7.91	0	16.06.2009	18.12.2007
РосселхБ 2	101.66	14.84	-0.08	7.6	13 480 489	16.02.2011	
РусСтанд-3	99.95	36.82	0	8.65	0	22.08.2007	
Сивакадем2	100.55	12.60	0	8.89	9 004 800	12.12.2008	15.06.2007
Сивакадем3	100.67	14.20	0	9.48	0	04.06.2009	
Нефть и газ							
ГАЗПРОМ А4	104.00	37.61	-0.21	6.93	1 933 110	10.02.2010	
ГАЗПРОМ А5	101.17	23.26	-0.17	6.15	5 760 598	09.10.2007	
ГАЗПРОМ А6	100.20	32.94	0.15	6.91	2 530 344	06.08.2009	
Лукойл2обл	100.75	13.90	0	7.07	0	17.11.2009	
НГК ИТЕРА	101.00	14.42	-0.02	8.69	1 391 832	07.12.2007	
РуссНефть1	96.00	11.66	-5.31	15.56	71 463 934	10.12.2010	12.12.2008
Удмнефтпр	100.55	15.62	-0.15	9.55	10 040	01.09.2008	
Торговля							
АптЗби6 об	100.75	7.59	0.1	9.71	85 723	30.06.2009	
ДиксиФин-1	92.80	33.20	-0.85	12.08	475 592	17.03.2011	
Евросеть-2	99.95	15.73	0	10.54	10 584 203	02.06.2009	04.12.2007
КОПЕЙКА 02	99.20	16.45	0.05	9.42	22 821 950	15.02.2012	18.02.2009
МонеткаФ-1	98.90	21.99	0	12.52	0	14.05.2009	15.11.2007
МагнитФ 01	102.25	17.66	-0.05	8.15	22 484	19.11.2008	
ПятерочФ 2	103.45	10.70	0	8.42	1 654 400	14.12.2010	
Металлургия							
Амурмет-01	101.60	40.81	-0.1	9.19	3 045 000	26.02.2009	
Инпром 02	101.00	3.52	0	8.63	1 010	15.07.2010	19.07.2007
Мечел 2об	101.12	9.44	0.06	8.15	2 022	12.06.2013	16.06.2010
РусАлФ-3в	100.01	25.84	0	7.31	0	21.09.2008	
ТМК-03 обл	100.35	35.07	0.08	7.65	20 085 500	15.02.2011	19.02.2008
ЧТПЗ 01об	102.15	10.67	-0.09	8.04	1 021	16.06.2010	18.06.2008
ЧТПЗ 01об	102.54	42.16	-0.04	7.9	5 970 349	16.06.2010	18.06.2008
Машиностроение							
АВТОВАЗ об	100.10	42.09	-0.09	8.96	44 156 158	13.08.2008	14.02.2007
ГАЗФин 01	100.34	39.08	0.06	8.24	28 068 318	08.02.2011	12.02.2008
ИРКУТ-03об	103.63	31.37	-0.02	7.72	4 602 602	16.09.2010	
ОМЗ - 4 об	99.00	0.00	0	0.49	0	26.02.2009	
ПромТр01об	99.90	6.95	-0.1	10.14	798 997	03.07.2008	
УралВагЗФ2	100.45	30.23	0	8.8	2 308 496	05.10.2010	03.10.2007
Энергетика							
БашкирэнЗв	100.00	7.05	0	8.56	0	09.03.2011	19.03.2009
ГидроОГК-1	103.10	5.99	-0.1	7.42	6 434 440	29.06.2011	
Ленэнерг01	100.40	28.92	0	8.4	0	19.04.2007	
Мосэнерго2	100.75	31.86	0	7.61	1 877 980	18.02.2016	23.02.2012
ФСК ЕЭС-02	103.50	7.91	0.05	7.18	3 697 959	22.06.2010	
ФСК ЕЭС-03	100.50	8.95	-0.1	6.98	1 004 000	12.12.2008	
Муниципальные							
КалужОбл-2	102.10	13.43	0.24	8.05	10 235	29.08.2011	
ЛипецкОбл4	100.70	1.52	0.1	7.84	403 200	19.07.2011	
МГор39-об	109.46	2.47	0.02	6.73	1 687 088	21.07.2014	
МГор44-об	109.45	10.14	-0.05	6.75	12 003 600	24.06.2015	
Мос.обл.4в	109.55	2.11	0	6.51	0	21.04.2009	
Мос.обл.5в	107.00	24.45	-0.01	6.76	12 036 375	30.03.2010	
Мос.обл.6в	107.40	24.16	0.05	7.05	3 600 888	19.04.2011	
НовсиБО-05	101.45	9.78	-0.25	7.72	5 060	15.12.2009	
СамарОбл 3	101.05	15.62	-0.05	7.54	2 020 000	11.08.2011	

* - наиболее ликвидными выпусками.

Ежедневный обзор рынка рублевых облигаций

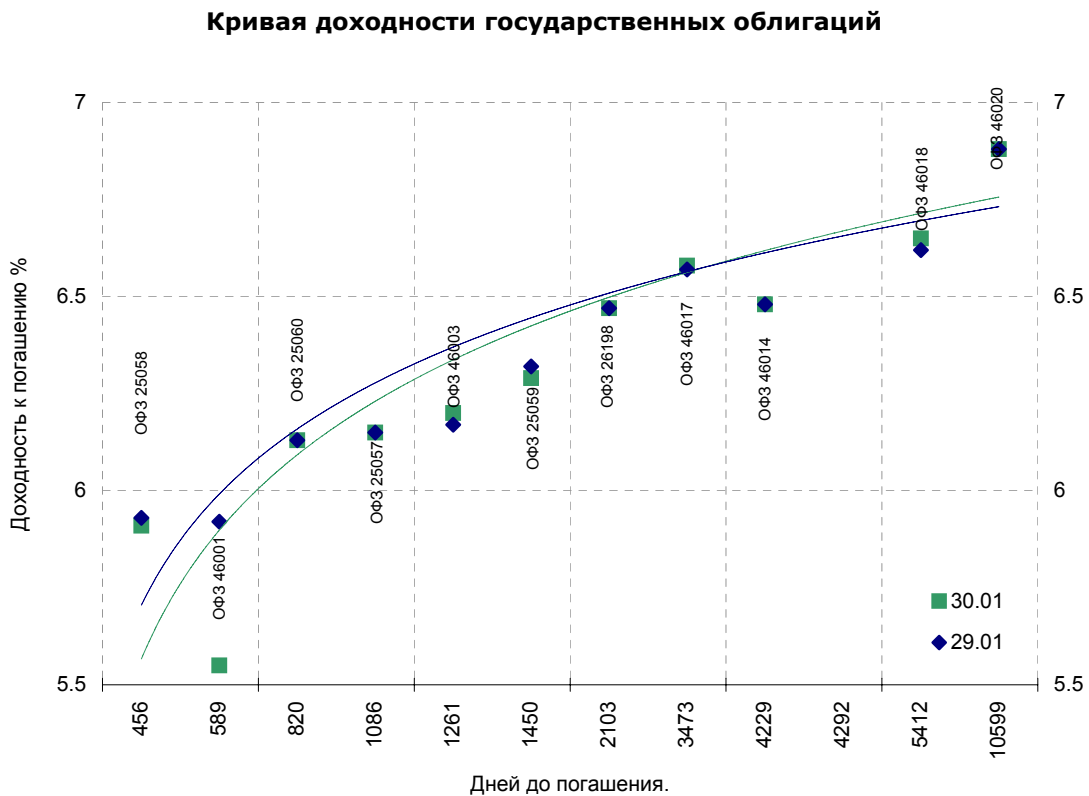
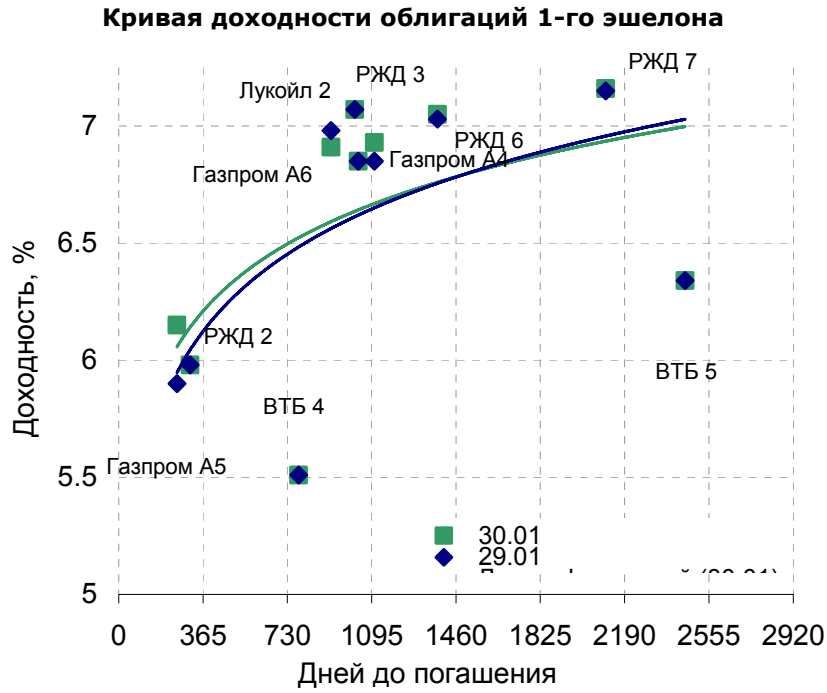
Государственные облигации

Во вторник на рынке ОФЗ единого движения не наблюдалось, при этом активность торгов по отношению к предыдущему дню увеличилась. В целом обстановка для рынка госбумаг была неблагоприятной. Ставки по межбанковским кредитам продолжили повышаться на фоне снижения рублевой ликвидности. На внешнем долговом рынке котировки большинства бумаг продолжили снижаться вслед за американскими госбумагами.

Объем торгов на рынке ОФЗ во вторник составил 4,5 млрд рублей против 510 млн рублей в понедельник.

Сегодня на рынке ОФЗ существенных перемен не ожидается, в первую очередь из-за отсутствия ориентиров со стороны внешнего рынка в преддверии публикации итогов заседания ФРС США. Помимо этого сдерживать инвесторов будут высокие ставки по межбанковским кредитам, традиционные для конца месяца.

Выпуск	Цена последн. сделки, % от. ном.	Изм-е цены, %	Доходн., % год	Дата погашения	Дней до погашения	Кол-во сделок	Оборот, руб.	НКД, руб.	Размер купона, руб.	Дата выпл. куп.
ОБР 04002	99.37	0.02	5.26	23.06.2009	875	1	37 525 093	0	0	
ОБР 04003	98.23	0.01	4.85	22.09.2009	966	2	105 101	0	0	
ОФЗ 25057	103.75	-0.01	6.15	20.01.2010	1086	1	5 187 500	1.22	18.45	25.04.2007
ОФЗ 25058	100.62	0.02	5.91	30.04.2008	456	9	114 690 709	15.54	15.71	31.01.2007
ОФЗ 25059	99.83	0.08	6.29	19.01.2011	1450	2	99 833	1	15.21	25.04.2007
ОФЗ 25060	99.60	0.00	6.13	29.04.2009	820	4	80 144 136	14.3	14.46	31.01.2007
ОФЗ 26176	0.00	0.00	0.00	20.11.2007	294	0	0	3.84	19.95	20.11.2007
ОФЗ 26177	0.00	0.00	0.00	20.11.2008	660	0	0	3.73	19.95	22.11.2007
ОФЗ 26178	0.00	0.00	0.00	20.11.2009	1025	0	0	3.67	19.95	23.11.2007
ОФЗ 26198	97.75	0.00	6.47	02.11.2012	2103	4	597 477 983	14.3	60	04.11.2007
ОФЗ 26199	99.20	-0.06	6.42	11.07.2012	1989	1	496 001	2.17	15.21	18.04.2007
ОФЗ 27019	0.00	0.00	1.90	18.07.2007	169	0	0	3.56	49.86	18.07.2007
ОФЗ 27020	0.00	0.00	2.05	08.08.2007	190	0	0	47.67	49.86	07.02.2007
ОФЗ 27025	100.25	0.00	5.41	13.06.2007	134	5	117 513 016	7.89	14.96	14.03.2007
ОФЗ 27026	0.00	0.00	5.99	11.03.2009	771	0	0	9.2	17.45	14.03.2007
ОФЗ 28002	0.00	0.00	4.32	12.03.2008	407	0	0	38.08	49.86	14.03.2007
ОФЗ 28003	0.00	0.00	5.74	16.04.2008	442	0	0	28.49	49.86	18.04.2007
ОФЗ 28004	0.00	0.00	5.56	13.05.2009	834	0	0	20.82	49.86	16.05.2007
ОФЗ 28005	0.00	0.00	5.55	03.06.2009	855	0	0	15.07	49.86	06.06.2007
ОФЗ 46001	103.80	0.29	5.55	10.09.2008	589	27	354 539 937	13.15	24.93	14.03.2007
ОФЗ 46002	0.00	0.00	6.25	08.08.2012	2017	0	0	41.18	44.88	14.02.2007
ОФЗ 46003	110.37	-0.07	6.20	14.07.2010	1261	2	82 785 500	3.56	49.86	18.07.2007
ОФЗ 46005	0.00	0.00	7.09	09.01.2019	4362	0	0	0	0	
ОФЗ 46010	0.00	0.00	7.06	17.05.2028	7778	0	0	0	0	13.06.2007
ОФЗ 46011	0.00	0.00	6.79	20.08.2025	6777	0	0	0	0	12.09.2007
ОФЗ 46012	0.00	0.00	7.02	05.09.2029	8254	0	0	2.28	7.03	03.10.2007
ОФЗ 46014	108.85	0.00	6.48	29.08.2018	4229	7	820 949 807	34.28	44.88	14.03.2007
ОФЗ 46017	105.76	-0.08	6.58	03.08.2016	3473	14	1 070 197 922	17.7	21.19	14.02.2007
ОФЗ 46018	110.55	-0.24	6.65	24.11.2021	5412	48	1 214 763 792	11.84	22.44	14.03.2007
ОФЗ 46020	101.75	0.04	6.88	06.02.2036	10599	9	50 338 847	31.57	34.41	14.02.2007
ОФЗ 48001	0.00	0.00	7.08	31.10.2018	4292	0	0	16.14	77.29	14.11.2007



Контактная информация

ОАО «Брокерский дом Открытие»

129010, Москва, Протопоповский переулок. д.19/10

Телефон: (095) 232-99-66. Факс: (095) 956-47-00

<http://www.bdopen.ru> e-mail info@open.ru

Отдел по работе с клиентами	Тужилова Жанна Начальник отдела	Тел.232-99-66 Добавочный 1165	zhanna@open.ru
	Горячева Анна специалист	Добавочный 1169	Goryacheva@open.ru
	Кузовкина Ольга специалист	Добавочный 1228	Kuzovkina@open.ru
Отдел торговых операций	Григорий Аксенов начальник отдела	Тел.232-99-66 Добавочный 1124	Agb@open.ru
	Томилин Андрей трейдер ММВБ	Тел. 777-34-87	Tomilin@open.ru
	Гневко Дмитрий трейдер ММВБ	Тел. 777-34-87	Dima@open.ru
	Костюк Константин трейдер срочный рынок ФОРТС	Тел. 745-86-57	Kostuk@open.ru
	Калачев Владислав котировки опционов по запросу	Тел. 232-99-66 Добавочный 1139	kvlad@open.ru
Аналитическое управление	Шехмамetyев Халиль Начальник управления	добавочный 1573	sha@open.ru
	Мильчакова Наталья Начальник отдела фундаментального анализа	добавочный 1569	n.milchakova@open.ru
	Афонин Александр аналитик по облигациям	добавочный 1571	afonin@open.ru
	Пивень Валерий аналитик по международным рынкам и макроэкономике	добавочный 1575	valerypiven@open.ru
	Тищенко Кирилл аналитик по телекомам	добавочный 1572	tkv@open.ru
	Кривохижин Сергей аналитик по металлургии	добавочный 1574	ksy@open.ru

Информация, содержащаяся в данном обзоре, предназначена исключительно для сведения клиентов компании, при этом она носит сугубо информационный характер и не является предложением о покупке или продаже ценных бумаг. Несмотря на то, что сведения, представленные в данном обзоре, были отобраны тщательным образом, «Брокерский дом Открытие» не претендует на полноту и точность предоставленных данных. Кроме того, Компания не берет на себя обязательства регулярно обновлять информацию, которая содержится в обзоре или исправлять возможные неточности. /Аналитический отдел тел 232-9966, mail: research@open.ru.