

Новости

- ОАО "Альянс "Русский Текстиль" выкупило 24.9% облигации серии Т-2 в рамках оферты на сумму 249,06 млн. рублей. Выкуп облигаций проходил по номиналу, который составляет 1 тыс. рублей. Кроме того, эмитент выплатил накопленный купонный доход в размере 1,28 млн. рубля.
- ОАО "Мечел" планирует разместить вторую и третью серию облигаций объемом по 5 млрд. рублей каждая. Срок обращения облигаций - 7 лет. Средства от размещения облигаций на 10 млрд. рублей компания планирует направить на рефинансирование долга по предыдущим выпускам облигаций и на долгосрочную инвестиционную программу.
- Законопроект, предусматривающий введение новых видов облигаций, будет принят до конца весенней сессии Госдумы, сообщил заместитель председателя думского комитета по кредитным организациям и финансовым рынкам Анатолий Аксаков. Законопроект предусматривает введение облигаций, обеспеченных денежными требованиями, а также облигаций с особыми условиями погашения. Кроме того, документ предусматривает введение новых видов облигаций, которые будут предусматривать передачу имущественного эквивалента, а также облигаций, по которым будет предусмотрена процедура досрочного погашения.
- Внеочередное собрание акционеров ЗАО "Марта Финанс" в среду приняло решение о размещении облигаций 3-й серии на 2 млрд. рублей. По открытой подписке планируется разместить 2 млн. облигаций номинальной стоимости в 1 тыс. рублей. Облигации погашаются в 1825-й день с даты начала размещения.

Корпоративные и муниципальные облигации

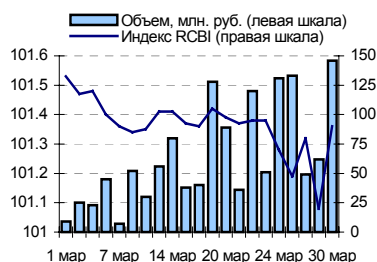
В четверг котировки большинства рублевых облигаций продолжили повышаться. Единственным фактором, которым можно объяснить этот рост является ожидание укрепления курса рубля по отношению к доллару США. По итогам вчерашнего дня рубль укрепился на 5 копеек по отношению к американской валюте. В тоже время российские еврооблигации продолжили снижаться вслед за американскими казначейскими обязательствами, а обстановка на межбанковском рынке оставалась напряженной на фоне невысокой рублевой ликвидности, что не способствовало росту привлекательности рублевых облигаций. Объем торгов немного снизился, но остался достаточно высоким и составил 13,7 млрд. руб. против 14,2 млрд. рублей.

По всей видимости, рост котировок рублевых облигаций продолжится. Поддержку рынку будет оказывать укрепление рубля и рост интереса к долговым бумагам накануне выходных, однако среди бумаг наиболее надежных эмитентов высока вероятность снижения, что станет откликом на падение российских государственных еврооблигаций.

События рынка рублевых облигаций на ближайшие дни

Дата	Выпуск	Событие
3	НКНХ 4	Выплата купона Ставка 9,99% годовых

Индекс корпоративных облигаций ММББ (RCBI)



Ближайшие оферты и погашения

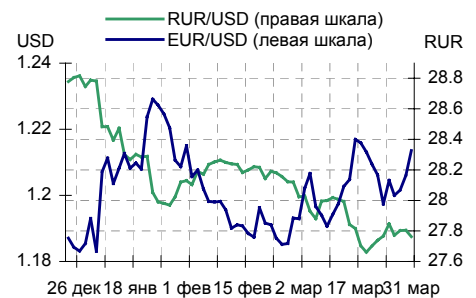
Бумага	Доход-ть	Цена	НКД	Дней до погашения/оферты
РТК-ЛИЗ 4с	8.25	100.01	37.91	15
СлавИнв 01	11.72	99.89	42.74	21
ЛекФин 1об	12.17	100.20	67.52	22
Импэксб-02	7.41	100.18	44.56	23
Абсолют 01	8.59	100.20	21.11	23
Инпром 01	7.16	100.34	54.11	23
НовЧерем 2	14.19	98.60	25.55	27
Евросет-1	9.67	100.49	68.9	27
МГТС-04 об	15.62	99.59	41.92	28
МКБ 01обл	9.16	100.20	19.53	28

Курсив – наличие оферты.

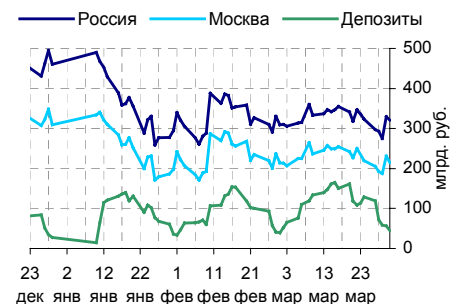
Основные индикаторы

	Значение	изм.
RUR/USD	27.7626	-0.0417
RUR/EUR	33.4734	0.0804
EUR/USD	1.2144	0.0083
изм. б.п.		
RCBI	101.36	28
MIACR 1 день, %	4.54	-406
Москва 39, YTM % год.	6.85	1
RUS30, YTM % год.	5.99	6
UST10, YTM % год.	4.86	5
Остатки на к/с, млрд. руб.		
по России	320.9	-2.58
по Москве	215.5	-6.95
Депозиты банков	44.9	-20.81
Объем торгов, млн. руб.		
Биржа	1 267	-5.45
РПС	12 349	-2.33
РЕПО	65	-70.18

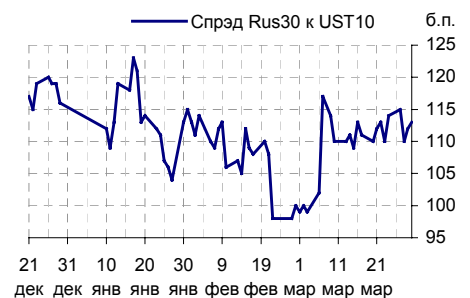
Курсы валют



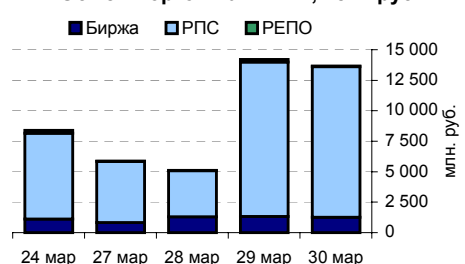
Остатки на к/с, млрд. руб.



Спрэд Россия 30 и US Treasures 10



Объем торгов на ММББ, млн. руб.



Ежедневный обзор рынка рублевых облигаций

Корпоративные облигации

Лидеры роста/падения*

	YTM	Цена закр.	НКД	До погаш.	Оборот, руб.	Кол-во сделок	Измен. цены, %
НОМОС 6в	2.27	110.5	11.54	504	475 150	1	7.28
ПМЗ 01	8.34	100.5	17.27	1 209	1 964 505	3	4.69
ГАЗПРОМ АЗ	6.12	101.6	14.67	294	359 664	1	1.45
Искитим-01	10.78	104.5	2.3	269	976 326	8	1.36
БанкСОЮЗ01	6.45	100.25	16.66	756	1 974 118	3	1.26
МегаФонЗоб	7.51	103.5	41.31	747	11 355 000	2	1.02
РусТекс 2	13.27	99.79	7.34	1 071	3 515 802	7	0.80
Евросервис	13.29	100.9	3.45	628	11 207 830	9	0.80
ЮТэйр-Ф 01	9.69	100.7	37.06	237	434 241	3	0.70
Слвтстекло	9.63	103.9	0.64	726	1 351 600	2	0.58
	YTM	Цена закр.	НКД	До погаш.	Оборот, руб.	Кол-во сделок	Измен. цены, %
Абсолют 01	8.3	100.2	21.74	22	5 180 340	3	-5.47
МастерБ-2	10.14	100.4	43.66	785	904 601	2	-1.08
Искитим-02	12.75	100.44	17.12	951	703 940	14	-0.51
ЛОКОБанк 2	11.85	100.1	23.32	754	402 051	3	-0.45
СОКАвто 01	13.84	99.55	53.16	756	129 415	2	-0.40
Хлебзвд28	13.55	102	9.21	252	171 347	3	-0.39
Нидан-Инв1	9.56	101.5	39.65	412	526 280	11	-0.39
ИнкомФин01	13.4	100	0.28	1 094	874 073	10	-0.35
Балтика1об	7.9	101.5	30.68	600	304 500	1	-0.34
ВБД ПП 1об	0	100	52.35	12	2 789 603	3	-0.30

Лидеры по обороту*

	YTM	Цена закр.	НКД	До погаш.	Оборот, руб.	Кол-во сделок	Измен. цены, %
САНOC-02об	6.47	105.5	36.99	1 321	83 872 500	27	0.14
ФСК ЕЭС-03	7.3	99.8	20.23	988	53 397 350	7	0.05
ЮТК-04 об.	10.65	99.8	4.32	1 350	49 425 021	18	-0.14
УралСвзИнб	6.6	102.25	28.11	110	48 786 481	13	-0.15
РОСБАНК-1	7.52	101.55	11.4	1 053	48 332 010	9	0.00
Мечел ТД-1	7.2	100.95	33.48	1 170	33 312 010	3	-0.05
МатрицаФ-1	12.51	100.15	35.78	986	24 447 594	10	-0.25
ТМК-01 обл	7.46	101.59	45.43	204	22 681 116	11	0.05
РуссНефть1	8.97	101.1	26.36	1 716	20 286 850	11	0.15
РусСтанд-3	7.74	100.3	8.28	510	20 060 000	2	0.06

Муниципальные облигации

Лидеры роста/падения*

	YTM	Цена закр.	НКД	До погаш.	Оборот, руб.	Кол-во сделок	Измен. цены, %
ЛенОбл-2об	7.32	126.75	40.69	1 714	643 890	10	0.80
Брянск	7.15	103.59	64.82	195	5 179 500	1	0.48
МГор38-об	6.66	113.85	25.75	1 732	6 835 139	3	0.31
Барнаул 01	8.26	103.4	4.99	259	804 700	2	0.29
МГор36-об	6.28	109.4	28.49	992	1 094	1	0.27
МГор44-об	6.83	111	26.3	3 373	2 553 000	1	0.27
ИркОбл-а01	7.38	102.35	14.3	479	1 003 030	1	0.20
Хабаровск6	7.76	100.95	31.07	1 335	454 275	1	0.20
ВоронежОбл	6.94	110	5.34	625	2 546 094	7	0.14
МГор29-об	6.39	107.45	31.5	798	2 149 001	2	0.14
	YTM	Цена закр.	НКД	До погаш.	Оборот, руб.	Кол-во сделок	Измен. цены, %
КОМИ 5в об	7.3	110.25	2.3	634	6 722 249	10	-2.43
КОМИ 6в об	7.74	118	64.05	1 659	11 800	1	-1.26
МГор37-об	7	101.5	1.92	177	83 230	1	-0.95
Новсиб Зоб	7.67	114.01	28.14	1 202	9 490 350	5	-0.30
Волгогр 01	7.92	103.9	19.56	840	466 511	5	-0.29
МГор32-об	5	100.77	9.04	56	68 432	2	-0.23
МГор40-об	6.27	105.77	17.26	575	10 577 000	10	-0.22
ТверОбл об	7.26	106.2	16.21	238	2 118	2	-0.19
ТверОбл 05	7.94	100.55	6.1	976	1 005 500	1	-0.15
МГор47-об	6.39	109.2	16.71	1125	4 364 092	3	-0.14

Лидеры по обороту*

	YTM	Цена закр.	НКД	До погаш.	Оборот, руб.	Кол-во сделок	Измен. цены, %
Томск.об-1	7.27	101.2	18.99	119	33 129 844	2	0.00
МГор39-об	6.85	110.9	18.63	3035	25 986 603	8	-0.09
ЯрОбл-03	6.94	103.15	30.61	232	25 315 372	19	-0.10
Удмуртия-1	7.89	101.1	20.89	1003	15 162 500	3	0.07
БелгОб Зоб	7.86	102.85	9.87	1686	13 800 969	18	-0.05
НижгорОбл2	7.34	105.05	42.25	948	12 658 507	8	-0.05
МГор40-об	6.27	105.77	17.26	575	10 577 000	10	-0.22
КостромОб4	7.38	107.8	5.26	712	9 657 551	10	0.09
МГор27-об	5.05	107.12	4.11	265	9 640 800	1	-0.03
Новсиб Зоб	7.67	114.01	28.14	1202	9 490 350	5	-0.30

* - По итогам торгов на ММВБ

Ежедневный обзор рынка рублевых облигаций
Итоги торгов корпоративными и региональными облигациями на ММВБ* (30.03.2006)

	Цена, % от номинала	Изм. НКД, руб.	Изм. цены, %	Доходность к погашению, % годовых	Объем торгов, руб.	Кол-во сделок	Погашение
Телекоммуникации							
ВымпКомФ-1	100.37	36.62	0.1	6.16	301 410	1	16.05.2006
СибТлк-3об	102.00	30.19	0	7.44	0	0	14.07.2006
СЗТелек3об	103.00	7.10	0	7.77	523 240	10	24.02.2011
СМАРТС 03	100.99	68.38	0	12.4	0	0	29.09.2009
Таттелеком	103.70	15.99	0	8.47	404 430	1	06.05.2007
УралСвзИн6	102.40	28.11	-0.15	6.6	48 786 481	13	18.07.2006
ЦентрТел-3	102.10	4.40	0.04	7.69	10 347 822	4	15.09.2006
ЦентрТел-4	115.91	15.50	0.12	-1	150 865	2	21.08.2009
ЮТК-02 об.	100.51	14.38	0.15	9.89	3 721 150	6	07.02.2007
ЮТК-03 об.	100.75	58.64	0	0	0	0	10.10.2009
Банки							
АК БАРС-01	100.40	42.43	0	0	0	0	05.04.2006
Зенит 1обл	99.80	1.32	0	8.38	0	0	24.03.2007
РОСБАНК-1	101.55	11.40	0	7.52	48 332 010	9	15.02.2009
РусСтанд-2	101.60	40.77	0	6.16	0	0	14.06.2006
РусСтанд-3	100.24	8.28	0.06	7.74	20 060 000	2	22.08.2007
ТатфондБ 2	100.17	49.90	0	9.37	5 499 336	5	26.04.2006
ХКФ Банк-2	100.05	31.44	0	8.13	0	0	11.05.2010
Добывающие							
ГАЗПРОМ А3	100.15	14.67	1.45	6.12	359 664	1	18.01.2007
ГАЗПРОМ А5	101.56	35.30	0	6.6	0	0	09.10.2007
ГАЗПРОМ А6	100.17	9.33	0.21	7.02	1 005 506	5	06.08.2009
Лукойл2обл	101.50	25.42	-0.05	6.91	3 047	3	17.11.2009
НГК ИТЕРА	101.10	30.18	0.05	9.19	767 729	1	07.12.2007
Легкая промышленность							
Балтимор01	96.00	0.68	0	10.94	0	0	05.09.2006
ВБД ПП 1об	100.30	52.35	-0.3	0	2 789 603	3	11.04.2006
КрВост-Инв	102.70	10.71	0	8.51	5 136 026	2	25.02.2007
ОГО-агро-1	101.70	67.95	0	13.46	1 018 250	2	22.04.2007
РусТекстил	102.70	8.24	0.05	12.61	1 452 540	8	12.09.2006
СанИнтБрюФ	102.28	15.67	0	6.85	0	0	15.08.2006
Металлургия							
Мечел ТД-1	101.00	33.48	-0.05	7.2	33 312 010	3	12.06.2009
МечелСГ1об	100.50	36.90	0	7.35	0	0	22.11.2007
ОМК 1 об	102.30	28.23	0.1	8.14	5 119 549	3	12.06.2008
РусАлФ-2в	101.09	28.49	0	7.1	0	0	20.05.2007
ТЧМ 02обл.	100.00	35.56	0.1	10.49	5 632 804	6	02.12.2007
ЧТПЗ 01об	102.26	25.77	0.14	8.46	2 049	2	16.06.2010
Машиностроение							
АВТОВАЗ об	101.40	10.84	0.15	7.46	2 859 895	3	13.08.2008
ГТ-ТЭЦ 2об	100.60	33.56	0.2	8.96	2 955 413	14	22.06.2006
ИжАвто-01	99.15	4.40	-0.05	12.05	1 996 874	3	14.03.2007
МиГ-Ф обл.	100.60	32.51	0	10.17	5 310 800	4	03.06.2009
ОМЗ - 4 об	102.90	10.93	0.05	7.12	4 948 627	7	26.02.2009
Энергетика							
Башкирэн2в	101.40	9.11	0	8	0	0	22.02.2007
Ленэнерго01	101.70	45.21	-0.29	9.02	3 038	3	19.04.2007
СвердлЭн-1	101.50	8.05	0	8.95	0	0	01.03.2007
ФСК ЕЭС-01	103.10	24.11	0.15	6.87	1 033	1	18.12.2007
Муниципальные							
КОМИ 7в об	109.90	41.75	0	7.69	0	0	22.11.2013
ЛенОбл-3об	130.50	38.47	0	7.61	662 940	10	05.12.2014
МГор39-об	111.00	18.63	-0.09	6.85	25 986 603	8	21.07.2014
Мос.обл.4в	111.22	19.59	0.03	7.07	6 675	3	21.04.2009
Мос.обл.5в	108.44	36.37	0	7.07	0	0	30.03.2010
НижгорОбл1	102.65	18.43	7.6	-1	525 742	1	01.11.2006
Новсиб 2об	103.40	7.56	-0.1	7.24	826 400	1	07.12.2006
НовсибОбл2	109.90	10.20	0	7.14	3 431 607	8	29.11.2007
ЯрОбл-03	103.25	30.61	-0.1	6.94	25 315 372	19	17.11.2006

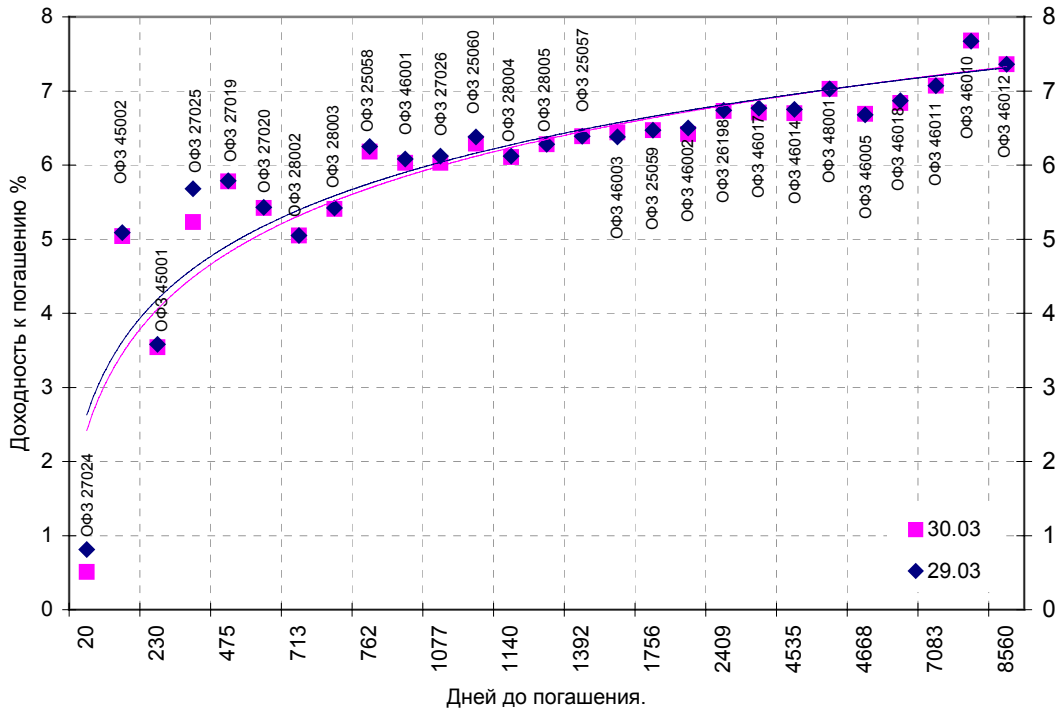
* - наиболее ликвидными выпусками.

Ежедневный обзор рынка рублевых облигаций
Государственные облигации

В четверг котировки ОФЗ повышались, несмотря на сохраняющийся дефицит рублей в банковском секторе. По всей видимости, росту спроса на ОФЗ способствовали ожидания инвесторов укрепления курса рубля по отношению к американской валюте, поскольку другие факторы оказывали негативное влияние на рынок. Например, котировки российских еврооблигаций продолжили снижаться вслед за ценами американских казначейских обязательств, в тоже время дефицит рублевой ликвидности не способствовал росту интереса к гособлигациям. Объем торгов на рынке ОФЗ составил 1,54 млрд. рублей против 161,1 млн. рублей в предыдущий день. В четверг состоялся аукцион по размещению ОБР серии 02. Средневзвешенная цена составила 97,69% от номинала, что соответствует доходности 5,14% годовых. Спрос составил 639,57 млн. рублей при объеме предложения 20 млрд. рублей по номиналу. Выручка от аукциона по размещению ОБР второй серии составила 131,88 млн. рублей.

Выпуск	Цена последн. сделки, % от. ном.	Изм-е цены, %	Доходн., % год	Дата погашения	Дней до погашения	Кол-во сделок	Оборот, руб.	НКД, руб.	Размер купона, руб.	Дата выпл. куп., гтггммдд
ОБР 04002	97.69	0.06	5.14	23.06.2009	1181	5	131 877 200	0	0	0
ОБР 04003	0.00	0.00	5.27	22.09.2009	1272	0	0	0	0	0
ОФЗ 25057	103.90	-0.38	6.39	20.01.2010	1392	9	213 926 877	12.98	18.45	20060426
ОФЗ 25058	100.50	0.12	6.18	30.04.2008	762	30	201 699 522	9.84	15.71	20060503
ОФЗ 25059	0.00	0.00	6.47	19.01.2011	1756	0	0	10.7	15.21	20060426
ОФЗ 25060	99.02	0.24	6.29	29.04.2009	1126	4	23 764 790	9.06	14.46	20060503
ОФЗ 26175	0.00	0.00	7.70	20.11.2006	235	0	0	7.07	19.95	20061120
ОФЗ 26176	0.00	0.00	0.00	20.11.2007	600	0	0	7.02	19.95	20061121
ОФЗ 26177	0.00	0.00	0.00	20.11.2008	966	0	0	6.91	19.95	20061123
ОФЗ 26178	0.00	0.00	0.00	20.11.2009	1331	0	0	6.85	19.95	20061124
ОФЗ 26198	96.18	0.09	6.73	02.11.2012	2409	13	212 527 487	24	60	20061104
ОФЗ 27019	0.00	0.00	5.78	18.07.2007	475	0	0	19.45	49.86	20060719
ОФЗ 27020	0.00	0.00	5.42	08.08.2007	496	0	0	13.7	49.86	20060809
ОФЗ 27024	0.00	0.00	0.51	19.04.2006	20	0	0	13.61	17.45	20060419
ОФЗ 27025	101.70	0.49	5.23	13.06.2007	440	1	1 017	2.88	17.45	20060614
ОФЗ 27026	102.45	0.22	6.03	11.03.2009	1077	1	1 025	3.08	18.7	20060614
ОФЗ 28002	0.00	0.00	5.05	12.03.2008	713	0	0	4.11	49.86	20060913
ОФЗ 28003	0.00	0.00	5.41	16.04.2008	748	0	0	44.38	49.86	20060419
ОФЗ 28004	0.00	0.00	6.11	13.05.2009	1140	0	0	36.71	49.86	20060517
ОФЗ 28005	0.00	0.00	6.28	03.06.2009	1161	0	0	30.96	49.86	20060607
ОФЗ 45001	0.00	0.00	3.54	15.11.2006	230	0	0	5.89	12.47	20060517
ОФЗ 45002	0.00	0.00	5.04	02.08.2006	125	0	0	4.69	14.96	20060802
ОФЗ 46001	106.57	0.00	6.03	10.09.2008	895	2	30 585 582	4.11	24.93	20060614
ОФЗ 46002	111.20	0.36	6.42	08.08.2012	2323	7	22 239 879	11.78	49.86	20060816
ОФЗ 46003	112.15	-0.18	6.44	14.07.2010	1567	4	787 159	19.45	49.86	20060719
ОФЗ 46005	0.00	0.00	6.69	09.01.2019	4668	0	0	0	0	0
ОФЗ 46010	0.00	0.00	7.68	17.05.2028	8084	0	0	0	0	20060614
ОФЗ 46011	0.00	0.00	7.07	20.08.2025	7083	0	0	0	0	20060913
ОФЗ 46012	0.00	0.00	7.36	05.09.2029	8560	0	0	5.84	12.08	20061004
ОФЗ 46014	109.60	0.27	6.70	29.08.2018	4535	13	25 673 838	4.11	49.86	20060913
ОФЗ 46017	106.53	0.38	6.71	03.08.2016	3779	10	22 516 541	10.6	22.44	20060517
ОФЗ 46018	110.60	0.23	6.84	24.11.2021	5718	18	486 819 481	3.9	23.68	20060614
ОФЗ 46020	100.50	0.05	6.98	06.02.2036	10905	1	301 500 000	8.19	34.65	20060816
ОФЗ 48001	0.00	0.00	7.03	31.10.2018	4598	0	0	29.37	79.78	20061115

Кривая доходности государственных облигаций



Контактная информация

ОАО «Брокерский дом Открытие»,
105066 Москва, ул. Александра Лукьянова д. 3.
Телефон: (095) 232-99-66
Факс: (095) 956-47-00
www.open.ru
info@open.ru

Отдел по работе с клиентами	Тужилова Жанна Начальник отдела	Тел.232-99-66 добавочный 165	zhanna@open.ru
	Горячева Анна специалист	добавочный 169	Goryacheva@open.ru
	Кузовкина Ольга специалист	добавочный 228	Kuzovkina@open.ru
Отдел торговых операций	Григорий Аксенов начальник отдела	Тел.232-99-66 добавочный 124	Agb@open.ru
	Томилин Андрей трейдер ММВБ	Тел. 777-34-87	Tomilin@open.ru
	Гневко Дмитрий трейдер ММВБ	Тел. 777-34-87	Dima@open.ru
	Костюк Константин трейдер срочный рынок ФОРТС	Тел. 745-86-57	Kostuk@open.ru
	Калачев Владислав котировки опционов по запросу	Тел. 232-99-66 добавочный 139	kvlad@open.ru
Аналитическое управление	Шехмаматьев Халиль Начальник управления	добавочный 230	sha@open.ru
	Мильчакова Наталья Начальник отдела фундаментального анализа	добавочный 210	n.milchakova@open.ru
	Афонин Александр аналитик по облигациям	добавочный 173	afonin@open.ru
	Пивень Валерий аналитик по международным рынкам	добавочный 232	valerypiven@open.ru
	Каленкович Алексей аналитик по производным инструментам	добавочный 231	kalenkovich@open.ru
	Тищенко Кирилл аналитик	Добавочный 127	

Информация, содержащаяся в данном обзоре, предназначена исключительно для сведения клиентов компании, при этом она носит сугубо информационный характер и не является предложением о покупке или продаже ценных бумаг. Несмотря на то, что сведения, представленные в данном обзоре, были отобраны тщательным образом, «Брокерский дом Открытие» не претендует на полноту и точность предоставленных данных. Кроме того, Компания не берет на себя обязательства регулярно обновлять информацию, которая содержится в обзоре или исправлять возможные неточности. /Аналитический отдел тел 232-9966, mail: research@open.ru.