

Новости

- 30 мая 2007 года состоялось размещение 1-го выпуска рублевых облигаций ООО «Металлсервис-финанс». Объем эмиссии составляет 1.5 млрд. рублей. По результатам конкурса ставка первого купона была установлена Эмитентом в размере 10,5% годовых. Таким образом, эффективная доходность облигаций к оферте составила 10,78% годовых.
- 30 мая 2007 года впервые на российском рынке на ФБ ММВБ состоялось размещение банковских облигаций с плавающей процентной ставкой - второго выпуска облигаций ЗАО КБ «ДельтаКредит». Объем спроса на аукционе превысил предложение в 2,7 раза. По результатам конкурса премия к ставке «MosPrime» на 3 месяца была установлена в размере 30 б.п. (0,30% годовых). Таким образом, ставка первого купона была определена эмитентом в размере 5,10% годовых, что является самым низким значением купона за всю историю рынка негосударственных облигаций.

Основные индикаторы

	Значение	изм.
RUR/USD	25,9031	0,0002
RUR/EUR	34,8164	-0,0023
EUR/USD	1,3430	-0,0020
изм. б.п.		
RCBI	100,7	-2
MIACR 1 день, %	3,14	-6
Москва 3М, YTM % год.	6,42	1
RUS 30, YTM % год.	5,78	1
UST10, YTM % год.	4,87	0
Остатки на к/с, млрд. руб.		
по России	454,4	0,89
по Москве	314,5	0,90
Депозиты банков	1210,1	1,48
Объем торгов, млн. руб.		
Биржа	3 046	17,53
РПС	16 042	47,50
ОФЗ	2 237	1362,12

Корпоративные и муниципальные облигации

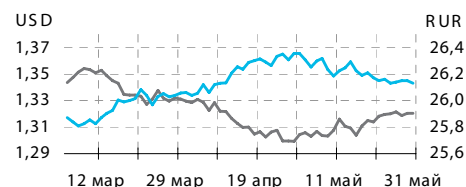
Рынок облигаций оказался под давлением продавцов в ходе вчерашней торговой сессии. События в Китае стали негативным фактором для обстановки на рынках бондов emerging markets, что несколько повысило нервозность инвесторов и на внутренних рынках. Кроме того, рынок ждал выхода протокола последнего заседания ФРС по ставкам, что также стало фактором неопределенности.

В то же время, рынок рублевого долга по-прежнему не настроен для развития какой-либо сильной тенденции. Высокий уровень ликвидности и низкие процентные ставки позволяют поддерживать большой объем длинных позиций, которые приобретают особую привлекательность в период снижения котировок рынка акций.

Хотя серьезные изменения маловероятны и сегодня, мы ожидаем некоторый рост, который компенсирует вчерашнее падение.

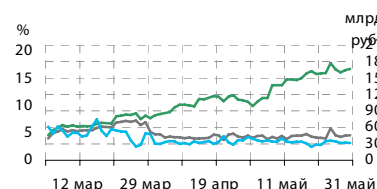
Курсы валют

— RUR/USD (правая шкала)
— EUR/USD (левая шкала)



Остатки на к/с, млрд. руб.

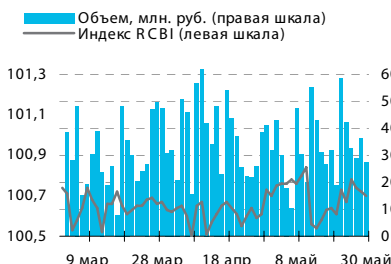
— Депозиты
— Россия



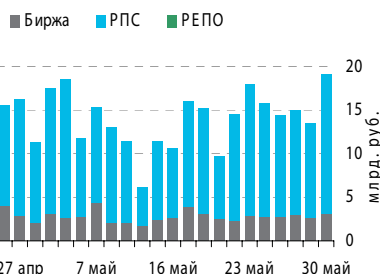
События рынка рублевых облигаций на ближайшие дни

Дата	Выпуск	Купон, Событие	Объем, млн руб
31	Новосибирская обл.2 в.	33,16	66,32
	ЛБР-Интертрейд об. 01	74,3	22,29
	Сев.Зап. Телеком об.03	23,06	69,18
	Техносила-Инвест об 01	49,86	99,72
	Моск.Ипот. Агенство Об	23,44	35,16
1	Новосибирская обл.2 в.	33,16	66,32
	АИЖК 1об	54849,32	58,69
	Удмнефтпр	23,95	35,93
	НКНХ-03 об	4,99	9,98
	ТверОбл 05	19,82	15,86
	Трансмаш-1	4,99	7,49

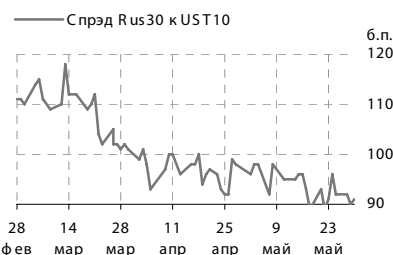
Индекс корпоративных облигаций ММВБ (RCBI)



Объем торгов на ММВБ, млн. руб.



Спрэд Россия 30 и US Treasuries 10



Спрэд ОФЗ 46017 и Россия 30



Ежедневный обзор рынка рублевых облигаций

Корпоративные облигации

Лидеры роста/падения*

	УТМ	Цена закр.	НКД	До погаш.	Оборот, руб.	Кол-во сделок	Измен. цены, %
СтргЛиз 01	-105,01	125	7,77	1 065	256 980	4	4,17
Магнезит 2	7,12	102,95	11,51	1 398	2 059 000	1	1,73
НовЧерем 2	11,8	99,98	11,15	328	4 999	2	0,97
Русагро 01	7,89	100,8	30,74	416	3 326 400	1	0,80
МартаФин 1	17,24	98,5	2,44	358	866 998	11	0,72
Ижмаш 02	0	100,5	60,14	384	9 387 711	9	0,50
ГАЗПРОМ А5	4,93	100,95	10,38	132	2 019	2	0,45
ГорСупер-1	10,22	100,7	10,84	783	805 600	2	0,40
СибТлк-7об	7,46	102,4	1,66	721	250 875	2	0,39
АИЖК 7об	7,28	103,4	9,47	3 334	22 906 050	9	0,34
НКНХ-04 об	10,22	100	15,87	1 762	1 460 000	4	-4,21
РусТекс 2	21,51	92,03	24,64	645	4 694	2	-1,68
ФСК ЕЭС-05	7,48	99,66	34,72	916	70 998 508	7	-1,23
МИА-1об	0	102,58	6,58	1 940	9 361 159	4	-0,98
УНИКУМ-Ф 1	18,14	97,5	55,48	930	489 450	8	-0,81
МельнКомб	19,52	98,25	28,36	638	623 888	1	-0,76
УрСИ сер07	7,96	100,96	16,34	1 749	14 219 100	4	-0,53
ОСТ-2об	18,25	99	4,79	344	13 860	1	-0,50
АдаманФ1об	12,48	100	62,45	372	6 000	1	-0,50
МарийНПЗ 2	12,89	99,5	52,6	1 296	14 925	1	-0,50

Лидеры по обороту*

	УТМ	Цена закр.	НКД	До погаш.	Оборот, руб.	Кол-во сделок	Измен. цены, %
СлавИнв 02	0	100	7,4	516	148 707 000	1	0,00
НЭФИС-02	10,16	100,1	44,99	931	103 997 894	1	0,00
ЛукойлЗобл	7,07	100,56	32,48	1 653	100 520 000	2	-0,08
БанкСЮЮ302	7,72	100,25	12,84	859	99 333 374	31	-0,07
СЗТелек4об	7,52	102,55	16,87	1 653	80 801 026	2	0,05
ОГК-5 об-1	7,59	100,1	11,3	1 583	79 763 521	9	-0,06
ДымКолБПр1	10,48	100,4	7,83	884	74 541 782	10	-0,10
ФСК ЕЭС-05	7,48	99,66	34,72	916	70 998 508	7	-1,23
УралВагЗФ	8,59	101,2	14,68	489	59 205 090	4	-0,20
ПромТр02об	9,73	102,6	10,6	1 602	46 255 486	20	-0,08

Муниципальные облигации

Лидеры роста/падения*

	УТМ	Цена закр.	НКД	До погаш.	Оборот, руб.	Кол-во сделок	Измен. цены, %
КОМИ 8в об	6,65	104,4	20,96	3 109	85 267 726	8	4,14
ЯрОбл-04	7,33	105,57	1,44	727	434 121	7	1,02
Саха(Якут)	7,34	103,28	8,93	2 143	27 134 400	3	0,27
НижгорОбл2	7	102,68	5,91	522	2 170 538	6	0,22
Одинцово-2	9,02	102,2	18,25	574	5 110 000	1	0,20
СамарОбл 3	7,11	102,45	2,71	1 534	13 169 548	4	0,20
ВолгогрОбл3	7,94	100,8	1,55	1 085	1 007 500	2	0,15
Ярославль1	8,98	100,55	17,51	932	20 108 000	2	0,08
КалужОбл	7,53	100,87	38,71	208	10 087	10	0,07
УФА-2006об	7,96	101,35	36,6	933	101 350	1	0,06
Мос.обл.4в	6,64	108	10,85	692	3 133 080	1	-0,55
КОМИ 5в об	7,41	103,2	23,86	208	2 139 460	8	-0,29
ВоронежОбл3	7,95	107,65	41,84	1 489	3 230 577	2	-0,28
ИркОбл31-3	7,86	99,53	12,44	1 274	40 633 067	2	-0,25
ЯрОбл-05	7,91	99,75	32,27	580	399 998	1	-0,20
ЯрОбл-06	7,28	100,4	7,64	1 420	100 400	1	-0,20
МГор38-об	6,15	112,5	42,46	1306	13 916 250	1	-0,18
Мос.обл.6в	6,74	108	8,88	1420	70 084 659	5	-0,18
Ногинск-02	9,51	101,85	26,96	814	5 253 313	2	-0,18
Карелия 2	8,04	100,35	9,29	1415	10 035 000	1	-0,14

Лидеры по обороту*

	УТМ	Цена закр.	НКД	До погаш.	Оборот, руб.	Кол-во сделок	Измен. цены, %
НовсиБО-05	7,25	101,6	16,53	930	113 796 900	19	-0,06
КраснЯрКр3	7,09	99,55	10,74	490	99 550 000	55	0,00
КОМИ 8в об	6,65	104,4	20,96	3109	85 267 726	8	4,14
ЯНАО-1 об	6,29	104,25	31,23	431	80 513 550	4	0,05
Мос.обл.6в	6,74	108	8,88	1420	70 084 659	5	-0,18
ИркОбл31-3	7,86	99,53	12,44	1274	40 633 067	2	-0,25
Саха(Якут)	7,34	103,28	8,93	2143	27 134 400	3	0,27
КостромОбл4	7,69	102,65	23,51	286	23 598 700	6	-0,05
ВоронежОбл	7,65	102,94	27,42	199	23 153 800	7	-0,06
МГор39-об	6,42	110,35	35,34	2609	22 351 529	8	-0,06

* - По итогам торгов на ММВБ

Ежедневный обзор рынка рублевых облигаций

Итоги торгов корпоративными и региональными облигациями на ММВБ* (30.05.2007)

	Цена, % от номинала	НКД, руб.	Изм. цены, %	Доходность к погашению, % годовых	Объем торгов, руб.	Погашение	Оферта
Телекоммуникации							
ВлгТлкВТ-3	102,80	40,99	0	7,38	0	30.11.2010	
ДальСвз2об	104,20	42,43	0	7,37	0	30.05.2012	02.06.2010
СибТлк-6об	100,25	14,84	0	7,78	199 498	16.09.2010	18.09.2008
УрСИ сер07	101,50	16,34	-0,53	7,96	14 219 100	13.03.2012	17.03.2009
ЦентрТел-4	113,49	38,19	-0,08	7,3	36 296 570	21.08.2009	
ЮТК-03 об.	101,20	15,23	-0,2	8,14	5 764 682	10.10.2009	09.10.2007
ЮТК-04 об.	103,55	18,99	-0,05	7,68	558 900	09.12.2009	
Банки							
ГазпромБ 1	100,32	22,95	0,13	7,08	15 068 505	27.01.2011	
КИТФинБанк	103,20	44,93	-0,08	7,98	5 156 000	18.12.2008	
МКБ 02обл	100,80	49,58	0	8,98	0	04.06.2009	06.12.2007
НОМОС 7в	100,25	36,62	0,04	7,84	1 507 355	16.06.2009	18.12.2007
РосселхБ 2	102,76	1,51	0,04	7,17	6 115 420	16.02.2011	
РусСтанд-3	100,28	22,55	0	7,2	0	22.08.2007	
УРСАБанк 2	100,05	20,55	0	9,04	0	12.12.2008	15.06.2007
УРСАБанк 3	102,00	45,76	0	8,68	0	04.06.2009	
Нефть и газ							
ГАЗПРОМ А4	104,76	23,65	-0,06	6,4	20 225 867	10.02.2010	
ГАЗПРОМ А5	100,50	10,38	0,45	4,93	2 019	09.10.2007	
ГАЗПРОМ А6	101,00	21,14	0,25	6,42	8 744 010	06.08.2009	
Лукойл2обл	101,25	1,59	0	6,8	0	17.11.2009	
НГК ИТЕРА	100,78	46,48	0	8,36	0	07.12.2007	
РуссНефть1	81,00	42,07	0,14	26,25	908 161	10.12.2010	12.12.2008
Удмнефтпр	100,90	23,42	0	9,03	0	01.09.2008	
Торговля							
АптЗбиб об	101,87	40,10	0,03	9,06	1 267 519	30.06.2009	
ДиксиФин-1	97,10	17,49	0	10,44	0	17.03.2011	
Евросеть-2	99,99	49,42	0	10,53	0	02.06.2009	04.12.2007
КОПЕЙКА 02	100,05	1,67	-0,05	8,99	22 140 476	15.02.2012	18.02.2009
МонеткаФ-1	100,25	3,81	0	10,37	500 248	14.05.2009	15.11.2007
ПятерочФ 2	104,40	41,28	0	8,01	1 705 574	14.12.2010	
ПятерочФ 2	104,05	37,96	0	8,13	9 885 580	14.12.2010	
Металлургия							
Амурмет-01	101,82	24,16	0,18	8,71	10 186 020	26.02.2009	
Инпром 02	100,35	38,70	-0,05	8,46	4 414 490	15.07.2010	19.07.2007
Мечел 2об	102,95	37,05	-0,15	7,49	11 191 530	12.06.2013	16.06.2010
РусАлФ-Зв	100,35	13,81	0	7,02	0	21.09.2008	
ТМК-03 обл	100,65	21,56	0	7,11	1 006 500	15.02.2011	19.02.2008
ЧТПЗ 01об	102,25	41,90	0	7,37	1 022 500	16.06.2010	18.06.2008
ЧТПЗ 01об	102,54	42,16	-0,04	7,9	5 970 349	16.06.2010	18.06.2008
Машиностроение							
АВТОВАЗ об	90,12	2,88	0	10,12	0	13.08.2008	
ГАЗФин 01	100,75	24,66	-0,08	7,61	17 107 900	08.02.2011	12.02.2008
ИРКУТ-03об	103,85	16,52	0	7,54	0	16.09.2010	
ОМЗ - 4 об	92,50	0,00	0	4,56	0	26.02.2009	
ПромТр01об	100,30	39,00	0	9,66	7 020 000	03.07.2008	
УралВагЗФ2	100,50	14,35	0	7,95	502 500	05.10.2010	03.10.2007
Энергетика							
БашкирэнЗв	100,85	13,87	0	8,02	0	09.03.2011	19.03.2009
ГидроОГК-1	103,35	32,62	0,02	7,26	517 934	29.06.2011	
Ленэнерго2	102,60	27,37	-0,15	8,05	1 537 250	27.01.2012	
Мосэнерго2	102,00	18,86	-0,14	7,31	1 583 923	18.02.2016	23.02.2012
ФСК ЕЭС-02	103,70	35,03	-0,05	7,01	6 636 350	22.06.2010	
ФСК ЕЭС-03	100,80	32,29	0	6,65	0	12.12.2008	
Муниципальные							
КалужОбл-2	100,50	20,26	0	8,61	0	29.08.2011	
ЛипецкОбл4	101,10	27,66	0	7,7	0	19.07.2011	
МГорЗ9-об	110,42	35,34	-0,06	6,42	22 351 529	21.07.2014	
МГор44-об	110,30	43,01	0	6,46	1 103 000	24.06.2015	
Мос.обл.4в	108,60	10,85	-0,55	6,64	3 133 080	21.04.2009	
Мос.обл.5в	106,65	11,71	0	6,43	0	30.03.2010	
Мос.обл.6в	108,20	8,88	-0,18	6,74	70 084 659	19.04.2011	
НовсиБО-05	101,66	16,53	-0,06	7,25	113 796 900	15.12.2009	
СамарОбл 3	102,25	2,71	0,2	7,11	13 169 548	11.08.2011	

* - наиболее ликвидными выпусками.

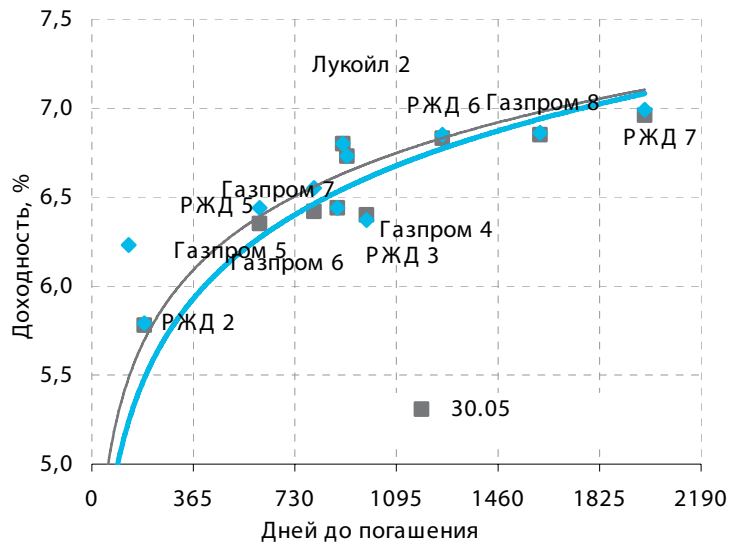
Ежедневный обзор рынка рублевых облигаций

Государственные облигации

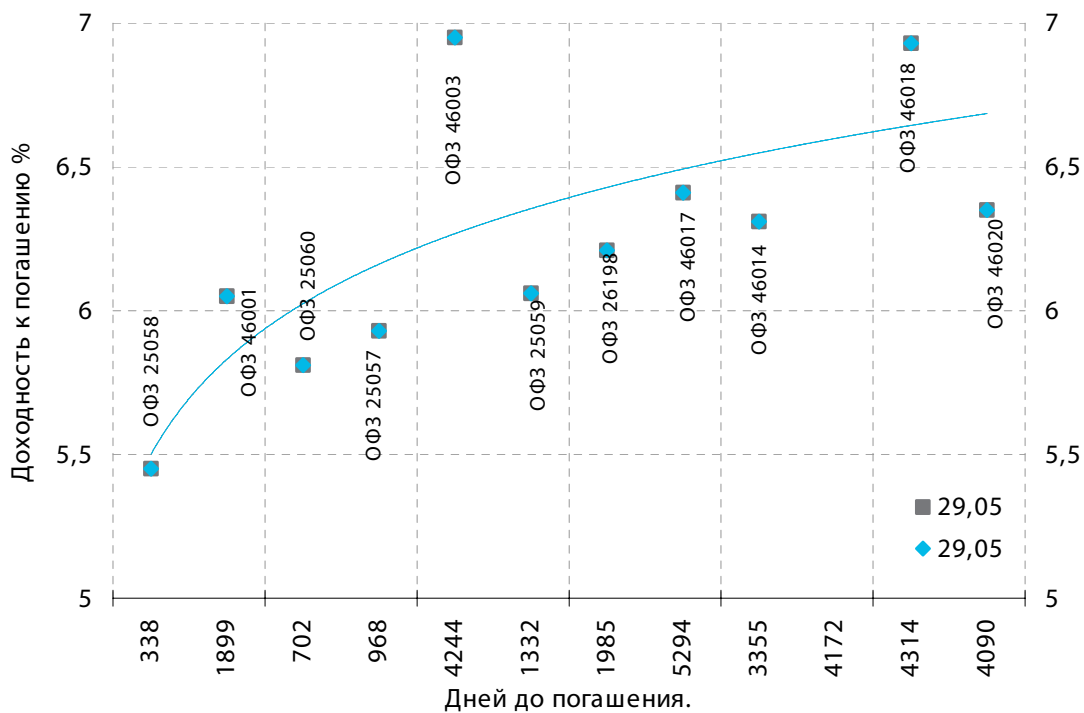
Рынок ОФЗ был достаточно спокойным с преобладанием некоторой фиксации прибыли по наиболее длинным бумагам, но агрессивных продаж не было. Снижение котировок в секторе рублевых госбумаг в первую очередь связано с высокими ценовыми уровнями большинства выпусков, многие из которых находятся на максимальных значениях, в связи с чем участники рынка стараются зафиксировать прибыль. В то же время уровень рублевой ликвидности остается достаточно высоким, ставки денежно-кредитного рынка остаются низкими (около 3% годовых), что по-прежнему оказывает поддержку рынку госдолга. Средневзвешенная цена ОФЗ 46018 с погашением в 2021 году снизилась на 0,01 процентного пункта - до 112,11% от номинала, объем торгов - 486,541 млн рублей. Серия 46020 с погашением в 2036 году подешевела на 0,08 процентного пункта - до 103,57% от номинала, объем сделок - 798,557 млн рублей. Суммарный объем торгов на вторичном рынке ОФЗ 30 мая составил 2 млрд. 237,125 млн рублей против 925,92 млн рублей в предыдущий торговый день. Средневзвешенная доходность рынка ОФЗ-АД и ОФЗ-ФД в среду снизилась на 0,01 процентного пункта и составила 6,39% годовых. На рынке облигаций Банка России было совершено две сделки с серией 04001-7 на общую сумму 12,826 млн рублей, доходность составила 4,5% годовых.

Выпуск	Цена последн. сделки, % от. ном.	Изм-е цены, %	Доходн., % год	Дата погашения	Дней до погашения	Кол-во сделок	Оборот, руб.	НКД, руб.	Размер купона, руб.	Дата выпл. куп.
ОБР 04002	0	0	0	23.06.2009	755	0	0	0	0	
ОБР 04003	0	0	6,72	22.09.2009	846	0	0	0	0	
ОФЗ 25057	103,82	-0,12	5,96	20.01.2010	966	2	72532144	7,1	18,45	25.07.2007
ОФЗ 25058	100,85	-0,05	5,46	30.04.2009	336	7	50205573	4,83	15,71	01.08.2007
ОФЗ 25059	100,55	0,02	6,06	19.01.2010	1330	3	8978163	5,85	15,21	25.07.2007
ОФЗ 25060	100,15	-0,05	5,84	29.04.2009	700	3	15022500	4,45	14,46	01.08.2007
ОФЗ 25061	99,815	0,02	6	05.05.2010	1071	1	998	4,45	15,57	08.08.2007
ОФЗ 26176	0	0	8	20.11.2007	174	0	0	10,4	19,95	20.11.2007
ОФЗ 26177	0	0	0	20.11.2009	540	0	0	10,3	19,95	22.11.2007
ОФЗ 26178	0	0	0	20.11.2009	905	0	0	10,3	19,95	23.11.2007
ОФЗ 26198	99,05	-0,15	6,2	02.11.2010	1983	7	88907375	34	60	04.11.2007
ОФЗ 26199	0	0	6,17	11.07.2010	1869	0	0	7,02	15,21	18.07.2007
ОФЗ 27019	0	0	2,46	18.07.2007	49	0	0	36,4	49,86	18.07.2007
ОФЗ 27020	0	0	6,81	08.08.2007	70	0	0	30,7	49,86	08.08.2007
ОФЗ 27025	100,04	-0,07	5,01	13.06.2007	14	3	9015604	12,7	14,96	13.06.2007
ОФЗ 27026	0	0	5,83	11.03.2009	651	0	0	14,8	17,45	13.06.2007
ОФЗ 28002	0	0	2,06	12.03.2009	287	0	0	21,1	49,86	12.09.2007
ОФЗ 28003	0	0	1,96	16.04.2009	322	0	0	11,5	49,86	17.10.2007
ОФЗ 28004	0	0	4,87	13.05.2009	714	0	0	3,84	49,86	14.11.2007
ОФЗ 28005	0	0	4,89	03.06.2009	735	0	0	47,9	49,86	06.06.2007
ОФЗ 46001	0	0	5,43	10.09.2009	469	0	0	15,8	18,7	13.06.2007
ОФЗ 46002	109,95	0,09	6,03	08.08.2010	1897	11	58156418	25,9	44,88	15.08.2007
ОФЗ 46003	0	0	5,89	14.07.2010	1141	0	0	36,4	49,86	18.07.2007
ОФЗ 46005	48,5	1,08	6,85	09.01.2010	4242	4	24250000	0	0	
ОФЗ 46010	0	0	7,23	17.05.2020	7658	0	0	0	0	13.06.2007
ОФЗ 46011	0	0	6,97	20.08.2020	6657	0	0	0	0	12.09.2007
ОФЗ 46012	0	0	7,16	05.09.2020	8134	0	0	4,6	7,03	03.10.2007
ОФЗ 46014	109,52	0,02	6,23	29.08.2010	4109	5	11060570	19	44,88	12.09.2007
ОФЗ 46017	106,915	-0,21	6,32	03.08.2010	3353	30	593739765	3,26	21,19	15.08.2007
ОФЗ 46018	112,1	0,04	6,41	24.11.2020	5292	36	486541059	19	22,44	13.06.2007
ОФЗ 46019	59,88	0,29	6,9	20.03.2010	4312	4	2394	0	0	02.04.2008
ОФЗ 46020	103,55	-0,1	6,73	06.02.2036	10479	28	798557335	19,9	34,41	15.08.2007
ОФЗ 46021	100,9	0,08	6,34	08.08.2010	4088	2	20155009	21,5	39,89	22.08.2007
ОФЗ 48001	0	0	7,08	31.10.2010	4172	0	0	41,6	77,29	14.11.2007

Кривая доходности облигаций 1-го эшелона



Кривая доходности государственных облигаций



Контактная информация

«Финансовая корпорация «ОТКРЫТИЕ»

129010, Москва, Протопоповский переулок, д.19/10

Телефон: (095) 232-99-66. Факс: (095) 956-47-00

<http://www.bdopen.ru> e-mail info@open.ru

Аналитическое управление Телефон (495) 232-99-66

Халиль Шехмаметьев начальник управления	доб. 1573	sha@open.ru	Валерий Пивень начальник отдела рыночной аналитики, макроэкономика, международные рынки	доб. 1575	valerypiven@open.ru
Наталья Мильчакова начальник отдела фундаментального анализа, нефть и газ, потребительский рынок	доб. 1569	n.milchakova@open.ru	Александр Афонин рынок облигаций	доб. 1571	afonin@open.ru
Кирилл Тищенко телекоммуникации, анализ рынка акций	доб. 1572	tkv@open.ru	Ксения Елисеева электроэнергетика	доб. 1570	Ksenia.eliseeva@open.ru
Сергей Кривохижин металлургия	доб. 1574	ksy@open.ru	Гельды Союнов анализ рынка акций	доб. 1618	sojunov@open.ru
Кирилл Таченников транспорт, химия	доб. 1586	k.tachennikov@open.ru			

Отдел по работе с физическими лицами

Телефон (495) 232-99-66

Жанна Тужилова	zhanna@open.ru	Александр Докучаев	sales@open.ru
Анна Горячева		Михаил Жучков	
Юлия Обухова		Ольга Молчанова	
Екатерина Жиленко		Константин Филимошин	

Отдел по работе с институциональными клиентами

Телефон (495) 229-54-13

Александр Докучаев	sales@open.ru
Михаил Жучков	
Ольга Молчанова	
Константин Филимошин	

Представительства

Ижевск	(3412) 901-201	izh@open.ru	Санкт-Петербург	(812) 329-57-00	spb@open.ru
Казань	(843) 570-70-90	kazan@open.ru	Тверь	(4822) 49-53-99	tver@open.ru
Красноярск	(3912) 746-000	krsk@open.ru	Челябинск	(351) 268-05-50	chel@open.ru
Самара	(846) 276-44-33	samara@open.ru	Ростов-на-Дону	(863) 264-90-13	rostov@open.ru
Воронеж	(4732) 39-50-92	voronezh@open.ru			

Информация, содержащаяся в данном обзоре, предназначена исключительно для сведения клиентов компании, при этом она носит сугубо информационный характер и не является предложением о покупке или продаже ценных бумаг. Несмотря на то, что сведения, представленные в данном обзоре, были отобраны тщательным образом, «Брокерский дом Открытие» не претендует на полноту и точность предоставленных данных. Кроме того, Компания не берет на себя обязательства регулярно обновлять информацию, которая содержится в обзоре или исправлять возможные неточности. /Аналитический отдел тел 232-9966, mail: research@open.ru.