

Новости

▪ Управляющая компания Текстильного холдинга "Яковлевский" полностью разместила облигации 1-й серии на 1 млрд. рублей. Спрос на облигации составил 1,186 млрд. рублей. Ставка 1-го купона облигаций в ходе аукциона по размещению на ФБ ММВБ была определена в размере 12% годовых. Доходность выпуска к годовой оферте составила 12,36% годовых.

▪ ОАО "Уралсвязьинформ" в конце ноября 2005 года планирует разместить на ФБ ММВБ облигации на 2 млрд. рублей. Точную дату размещения облигаций должен утвердить совет директоров. Совет директоров компании в сентябре текущего года одобрил выпуск двух облигационных займов на 2 млрд. и 3 млрд. рублей. Срок обращения обоих займов составит 6 лет.

▪ ООО "Пятерочка Финанс" планирует второй выпуск облигаций на 3 млрд. рублей. Такое решение было принято участниками общества на внеочередном собрании. "Пятерочка" разместит по открытой подписке 3 млн. облигаций номиналом 1 тыс. рублей каждая. Срок обращения бумаг составляет 5 лет. Предусмотрена возможность досрочного погашения облигаций.

▪ ОАО "Трубная металлургическая компания" (ТМК) разместит облигации 3-й серии на 5 млрд. рублей. Такое решение принял совет директоров компании. По открытой подписке планируется разместить 5 млн. облигаций по номинальной стоимости в 1 тыс. рублей. Погашение облигаций будет проходить в 1820-й день с даты начала размещения.

Корпоративные и муниципальные облигации

В пятницу на рынке рублевых облигаций цены двигались без единой тенденции, при этом цены бумаг компаний первого эшелона в основном повышались, в то время как бумаги компаний второго-третьего эшелона снижались. Основной причиной, послужившей поводом для снижения цен на долгом рынке стал дефицит рублевой ликвидности в банковской системе и высокие ставки на рынке МБК. Тем не менее, на валютном рынке и рынке российских еврооблигаций наблюдалась стабильная обстановка, что оказывало поддержку рублевым бумагам. Активность торгов на рынке рублевых облигаций по сравнению с предыдущим днем незначительно повысилась, торговый оборот составил 8,3 млрд. руб. против 8 млрд. руб. днем ранее. В ходе сегодняшних торгов на рынке рублевых облигаций будет наблюдаться смешанная динамика на фоне невысокой активности. Дефицит рублей в банковской системе по-прежнему сохраняется, однако с наступлением нового месяца ситуация на рынке МБК должна улучшиться.

События рынка рублевых облигаций на ближайшие дни

Дата	Выпуск	Событие
31	Славинвестбанк	Размещение на ММВБ облигаций
1	Акрон 3	Выплата по 8-му купону Ставка купона: 13.45% годовых
	АИЖК 4	Выплата по 2-му купону Ставка купона: 8.7% годовых
2	ОФЗ-25058-ПД	Выплата по 3-му купону Ставка купона: 6.3% годовых
	Нижегород обл. 1	Выплата по 4-му купону Ставка купона: 11.8% годовых
	НПК Иркут 2	Выплата по 6-му купону Ставка купона: 16% годовых
	Пробизнесбанк 5	Размещение на ММВБ облигаций
	Салаватстекло 2	Размещение на ММВБ облигаций

Индекс корпоративных облигаций ММВБ (RCBI)



Ближайшие оферты и погашения

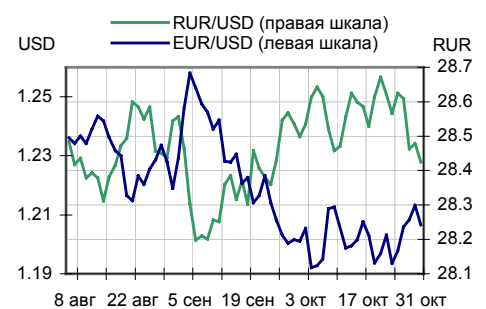
Бумага	Дох-ть	Цена	НКД	Дней до погашения/оферты
Акрон-01об	4.24	100.10	32.06	4
НортгазФин	12.78	100.10	74.52	12
Камаз-Фин	6.03	100.20	56.95	14
Спурт 01об	7.45	100.20	21.46	20
Томск обл.	5.52	100.38	53.26	22
СМАРТС 01	13.79	100.25	78.91	23
ЮТэйр-Ф 01	9.69	100.20	55.56	27
Витязь1 об	4.40	101.00	31.56	27
РЕСТОРАНТС	10.43	100.69	26.85	35
ЕвразХолд1	5.12	100.75	49.66	38

Курсив – наличие оферты.

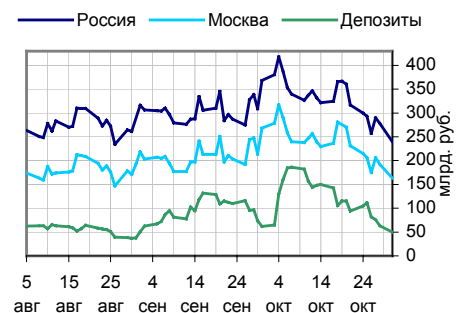
Основные индикаторы

	Значение	изм.
RUR/USD	28.4244	-0.0549
RUR/EUR	34.5300	0.0615
EUR/USD	1.2065	-0.0067
	изм. б.п.	
RCBI	102.2	8
MIACR 1 день, %	8.06	106
Москва 39, YTM % год.	7.03	0
RUS30, YTM % год.	5.75	-5
UST10, YTM % год.	4.55	-1
	Остатки на к/с, млрд. руб.	
по России	239.2	-13.86
по Москве	163.3	-15.08
Депозиты банков	50	-21.38
	Объем торгов, млн. руб.	
Биржа	934	70.75
РПС	4 621	40.71
РЕПО	2 784	-34.03

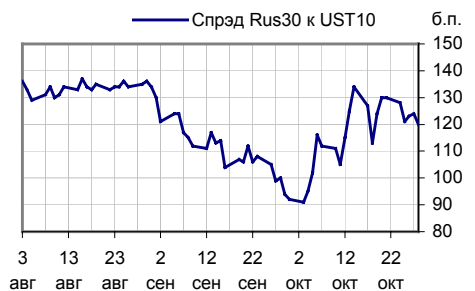
Курсы валют



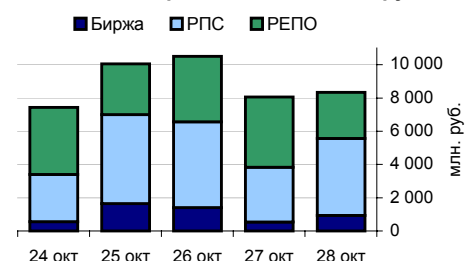
Остатки на к/с, млрд. руб.



Спрэд Россия 30 и US Treasures 10



Объем торгов на ММВБ, млн. руб.



Ежедневный обзор рынка рублевых облигаций

Корпоративные облигации

Лидеры роста/падения*

	УТМ	Цена закр.	НКД	До погаш.	Оборот, руб.	Кол-во сделок	Измен. цены, %
РЖД-02обл	6.56	102.5	30.15	768	2 048	2	1.23
Балтика1об	7.29	102.99	37.64	753	1 030	1	0.97
ЮТК-01 об.	9.12	104.38	16.78	321	104 380	1	0.95
Электрон01	13.15	99.99	5.24	898	224 978	3	0.69
РусАлФ-2в	7.44	101	35.29	569	36 461 000	5	0.50
Абсолют 01	10.82	100.5	2.21	175	32 254	4	0.50
ЦентрТел-4	8.73	116.75	26.84	1 393	24 527 669	6	0.47
СМАРТС 03	14.63	99.95	9.27	1 432	1 790 827	11	0.45
СЗТелек2об	7.71	100	4.73	705	100 000	1	0.40
СУ-155 1об	12	101	11.51	518	36 360	3	0.40
СвобСокол2	11.99	101	57.54	755	3 030 000	2	-1.37
Вагонмаш 1	11.29	105.6	46.97	965	4 559 591	17	-1.08
СМАРТС 02	19.04	98.7	33.97	606	78 960	1	-0.95
НижЛенИнв	11.47	105.25	47.34	984	3 158	1	-0.71
ГАЗПРОМ А5	6.86	101.5	3.53	711	101 500	1	-0.49
Татнефть-3	6.37	103.7	39.12	246	103 700 000	2	-0.48
ОСТ-2об	13.89	99.8	62.97	923	30 050 686	25	-0.40
ТМК-02 обл	8.49	102.7	9.42	1 243	51 350	1	-0.39
НОВАТЭК1об	7.83	101.75	38.12	398	1 017 500	1	-0.34
Искитим-01	13.14	104.5	16.57	422	181 385	2	-0.33

Лидеры по обороту*

	УТМ	Цена закр.	НКД	До погаш.	Оборот, руб.	Кол-во сделок	Измен. цены, %
Татнефть-3	6.37	103.7	39.12	246	103 700 000	2	-0.48
ФСК ЕЭС-02	7.56	103.2	27.58	1 698	60 337 700	7	0.10
РусАлФ-2в	7.44	101	35.29	569	36 461 000	5	0.50
УралСвзИнв	7.09	105	39.43	263	32 480 600	9	0.00
ОСТ-2об	13.89	99.8	62.97	923	30 050 686	25	-0.40
ЦентрТел-4	8.73	116.75	26.84	1 393	24 527 669	6	0.47
РусСтанд-2	7.25	104.15	51.92	229	17 728 126	9	0.14
Финконтр 1	12.25	99.95	16.67	676	16 322 270	9	0.20
РЖД-03обл	7.23	104.3	32.41	1 496	15 741 500	4	0.00
ЮТК-03 об.	9.91	101.1	7.08	1 443	11 830 320	8	0.06

Муниципальные облигации

Лидеры роста/падения*

	УТМ	Цена закр.	НКД	До погаш.	Оборот, руб.	Кол-во сделок	Измен. цены, %
Барнаул 01	8.69	105	16.49	412	1 050	1	0.77
МГор41-об	6.72	110.55	24.66	1 736	1 104 206	4	0.64
МГор43-об	6.1	109.5	19.73	932	1 095	1	0.46
Мос.обл.5в	7.22	108.95	4.93	1 614	59 269 657	19	0.46
МГор36-об	6.18	111	36.71	1 145	3 416	3	0.45
Мос.обл.4в	7.25	112.05	0.9	1 271	18 160 106	5	0.44
МГор31-об	5.73	106.5	18.91	569	1 065	1	0.38
МГор38-об	6.9	113.79	33.97	1 885	1 140 412	4	0.34
МГор27-об	4.75	111.45	15.62	418	293 853	2	0.32
ВоронежОб2	8.02	114.35	48.08	1 329	2 511 441	5	0.31
Ногинск-01	10.55	103	14.79	237	20 600	1	-0.96
КрасЯрск04	6.5	105.9	0.68	364	503 025	1	-0.65
КОМИ 7в об	8.12	109	51.95	2 947	9 657 870	4	-0.46
Якут-10 об	8	110	12.49	963	1 355 800	3	-0.45
Мос.обл.3в	6.34	108	20.79	660	1 071 360	1	-0.37
Казань01об	7.87	102	2.3	266	398 102	4	-0.24
ЯрОбл-02	7.86	108.35	8.73	613	32 505	1	-0.23
МГор37-об	5.08	104.4	9.59	330	123 173 500	4	-0.19
МГор40-об	5.96	107.8	0.55	728	2 156	2	-0.19
КраснЯрКр2	6.71	104.2	1.5	363	4 168 000	2	-0.14

Лидеры по обороту*

	УТМ	Цена закр.	НКД	До погаш.	Оборот, руб.	Кол-во сделок	Измен. цены, %
МГор37-об	5.08	104.4	9.59	330	123 173 500	4	-0.19
Мос.обл.5в	7.22	108.95	4.93	1614	59 269 657	19	0.46
МГор39-об	7.03	110.75	27.12	3188	49 163 057	12	-0.05
Мос.обл.4в	7.25	112.05	0.9	1271	18 160 106	5	0.44
Казань02об	8.01	103.02	4.38	530	11 385 490	3	0.02
Якут-06 об	7.98	107.55	19.45	1658	10 324 197	5	0.23
КОМИ 7в об	8.12	109	51.95	2947	9 657 870	4	-0.46
КостромОб4	8.04	108.5	16.03	865	8 976 205	8	0.00
ВоронежОбл	7.74	110.69	15.67	778	4 872 981	8	0.08
КраснЯрКр2	6.71	104.2	1.5	363	4 168 000	2	-0.14

* - По итогам торгов на ММВБ

Ежедневный обзор рынка рублевых облигаций
Итоги торгов корпоративными и региональными облигациями на ММВБ* (28.10.2005)

	Цена, % от номинала	НКД, руб.	Изм. цены, %	Доходность к погашению, % годовых	Объем торгов, руб.	Кол-во сделок	Погашение
Телекоммуникации							
ВымпКомФ-1	102.15	44.48	0	5.93	0	0	16.05.2006
СибТлк-3об	105.10	41.71	0	7.09	0	0	14.07.2006
СЗТелек3об	102.40	14.45	0	8.36	0	0	24.02.2011
СМАРТС 03	99.50	9.27	0.45	14.63	1 790 827	11	29.09.2009
Таттелеком	104.50	24.81	-0.05	8.9	1 044 500	2	06.05.2007
УралСвзИн6	105.00	39.43	0	7.09	32 480 600	9	18.07.2006
ЦентрТел-3	104.10	14.21	-0.1	7.46	10 436 467	3	15.09.2006
ЦентрТел-4	116.20	26.84	0.47	8.73	24 527 669	6	21.08.2009
ЮТК-02 об.	100.46	25.97	0.23	9.56	5 755 549	6	07.02.2007
ЮТК-03 об.	101.04	7.08	0.06	9.91	11 830 320	8	10.10.2009
Банки							
АК БАРС-01	100.40	5.55	0	0	0	0	05.04.2006
ВТБ - 3об.	103.00	59.84	0	4.32	0	0	22.02.2006
Зенит 1обл	100.55	8.38	0	7.19	0	0	24.03.2007
ПРББ-4	100.50	15.85	-0.02	7.98	3 014 600	2	09.12.2005
РОСБАНК-1	102.37	19.01	-0.17	7.56	5 623 250	4	15.02.2009
РусСтанд-2	104.00	51.92	0.14	7.25	17 728 126	9	14.06.2006
РусСтанд-3	100.85	14.96	0.05	7.36	1 311 700	1	22.08.2007
ТатфондБ 2	100.70	0.64	0.05	10.41	4 188 650	6	26.04.2006
ХКФ Банк-2	100.10	38.19	0.14	8.19	2 001	2	11.05.2010
Добывающие							
ГАЗПРОМ А2	100.30	72.50	0	0	0	0	03.11.2005
ГАЗПРОМ А3	102.11	20.67	0.19	6.22	11 717 442	2	18.01.2007
ГАЗПРОМ А5	102.00	3.53	-0.49	6.86	101 500	1	09.10.2007
ГАЗПРОМ А6	99.50	14.85	0.06	7.21	1 993 192	3	06.08.2009
Лукойл2обл	101.35	31.18	0.39	6.86	1 625 891	5	17.11.2009
НГК ИТЕРА	100.41	52.89	0.04	9.24	703 150	1	07.12.2007
НортгазФин	100.10	74.52	0	12.78	0	0	09.11.2005
Татнефть-3	104.20	39.12	-0.48	6.37	103 700 000	2	01.07.2006
ТНК5в1т-об	110.00	62.47	0	5.45	0	0	28.11.2006
Легкая промышленность							
Балтимор01	92.50	1.53	0	10.68	0	0	05.09.2006
ВБД ПП 1об	102.10	5.24	0	0	39 819	1	11.04.2006
КрВост-Инв	103.30	20.16	-0.05	9.03	24 780	1	25.02.2007
ОГО-агро-1	100.95	2.97	-0.1	14.06	2 411 880	12	22.04.2007
РусТекстил	105.85	23.18	-0.28	12.22	3 142 415	17	12.09.2006
СанИнТБрюФ	105.10	26.00	0	6.41	0	0	15.08.2006
Металлургия							
Мечел ТД-1	102.32	42.82	0.03	7.99	1 024	1	12.06.2009
МечелСГ1об	101.75	45.40	0	7.63	0	0	22.11.2007
ОМК 1 об	102.60	35.54	0	8.24	0	0	12.06.2008
РусАлф-2в	100.50	35.29	0.5	7.44	36 461 000	5	20.05.2007
ТЧМ 02обл.	101.15	44.60	0	9.31	0	0	02.12.2007
ЧТПЗ 01об	102.05	33.32	0.2	8.7	10 613 180	6	16.06.2010
Машиностроение							
АВТОВАЗ об	101.11	18.15	0	8.43	0	0	13.08.2008
ГТ-ТЭЦ 2об	102.00	43.49	-0.1	9.59	2 922 485	12	22.06.2006
ИжАвто-01	99.98	12.90	0.02	10.96	5 999 763	10	14.03.2007
МиГ-Ф обл.	100.40	62.25	0.05	11.72	212 764	4	03.06.2009
ОМЗ - 4 об	106.50	22.25	0	6.27	0	0	26.02.2009
Энергетика							
Башкирэн2в	101.50	16.66	0	8.43	0	0	22.02.2007
Ленэнерг01	101.10	2.25	0.3	9.42	712 175	5	19.04.2007
СвердлЭн-1	101.00	16.40	0	9.9	0	0	01.03.2007
ФСК ЕЭС-01	104.00	31.10	0.1	6.82	5 465 660	2	18.12.2007
Муниципальные							
КОМИ 7в об	109.50	51.95	-0.46	8.12	9 657 870	4	22.11.2013
ЛенОбл-3об	127.01	49.19	0	8.3	0	0	05.12.2014
МГор28-об	102.15	13.56	0	1.43	0	0	25.12.2005
МГор39-об	110.80	27.12	-0.05	7.03	49 163 057	12	21.07.2014
Мос.обл.4в	111.56	0.90	0.44	7.25	18 160 106	5	21.04.2009
Мос.обл.5в	108.45	4.93	0.46	7.22	59 269 657	19	30.03.2010
НижгорОбл1	104.69	27.80	0	7.14	0	0	01.11.2006
Новсиб 2об	105.20	18.52	-0.1	7.47	485 562	1	07.12.2006
НовсибОбл2	110.80	20.77	-0.13	7.95	1 923 841	7	29.11.2007
ЯрОбл-03	103.60	55.82	0.14	6.91	72 625	1	17.11.2006

* - наиболее ликвидными выпусками.

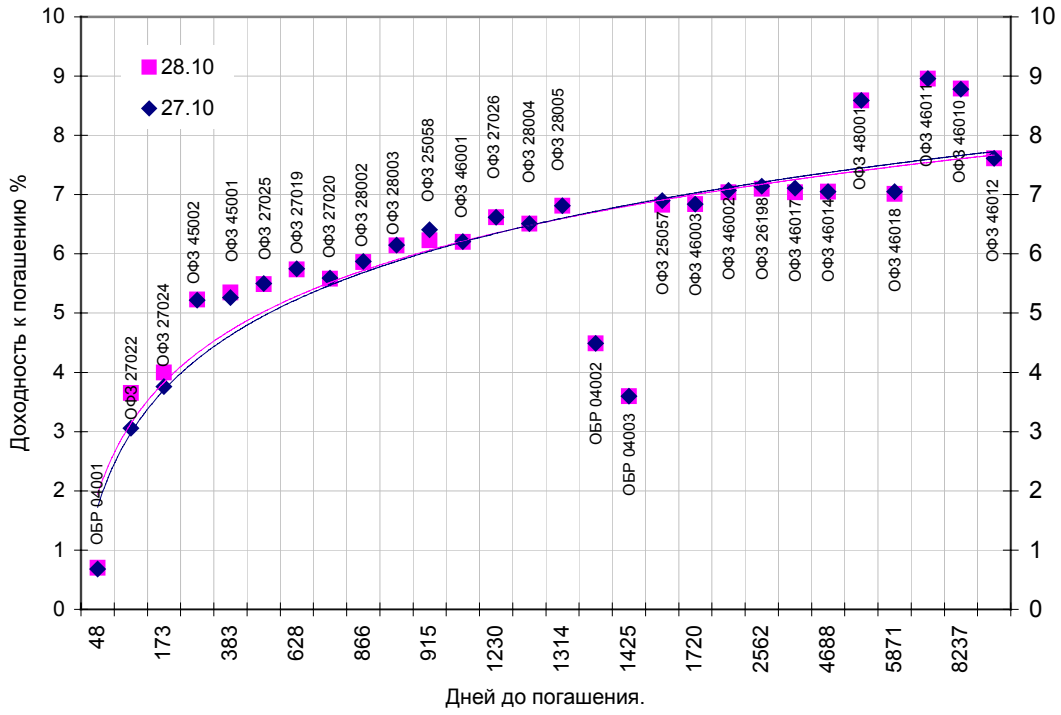
Ежедневный обзор рынка рублевых облигаций

Государственные облигации

В пятницу на рынке ОФЗ цены долгосрочных бумаг повысились, в то время как краткосрочные бумаги преимущественно снижались. Активность на рынке госдолга была невысокой, всего с ОФЗ было заключено сделок на сумму 1,104 млрд. рублей. Таким образом, ликвидность рынка незначительно выросла по сравнению с предыдущим днем. Давление на рынок продолжало оказывать напряженная обстановка на рынке МБК, однако ситуация на валютном рынке и рынке российских облигаций была достаточно спокойной, что оказывало поддержку рынку ОФЗ. В ходе сегодняшних торгов обстановка на рынке госдолга существенно не изменится.

Выпуск	Цена последн. сделки, % от. ном.	Изм-е цены, %	Доходн., % год	Дата погашения	Дней до погашения	Кол-во сделок	Оборот, руб.	НКД, руб.	Размер купона, руб.	Дата выпл. куп., ггггммдд
ОБР 04001	0.00	0.00	0.70	15.12.2005	48	0	0	0	0	0
ОБР 04002	0.00	0.00	4.49	23.06.2009	1334	0	0	0	0	0
ОБР 04003	99.53	0.01	3.60	22.09.2009	1425	1	9 952 860	0	0	0
ОФЗ 25053	0.00	0.00	869.60	21.11.2005	24	0	0	18.63	19.95	20051121
ОФЗ 25057	102.70	0.24	6.83	20.01.2010	1545	7	70 123 110	0.41	18.45	20060125
ОФЗ 25058	100.49	0.39	6.23	30.04.2008	915	1	5 024 445	14.85	15.71	20051102
ОФЗ 26175	0.00	0.00	0.00	20.11.2006	388	0	0	18.63	19.95	20051121
ОФЗ 26176	0.00	0.00	0.00	20.11.2007	753	0	0	18.58	19.95	20051122
ОФЗ 26177	0.00	0.00	0.00	20.11.2008	1119	0	0	18.47	19.95	20051124
ОФЗ 26178	0.00	0.00	0.00	20.11.2009	1484	0	0	18.42	19.95	20051125
ОФЗ 26198	94.10	0.26	7.10	02.11.2012	2562	5	24 444 531	58.85	60	20051104
ОФЗ 27019	0.00	0.00	5.74	18.07.2007	628	0	0	27.4	49.86	20060118
ОФЗ 27020	0.00	0.00	5.58	08.08.2007	649	0	0	21.64	49.86	20060208
ОФЗ 27022	101.31	-0.18	3.65	15.02.2006	110	6	240 741 143	15.78	19.95	20051116
ОФЗ 27024	101.43	-0.12	4.00	19.04.2006	173	3	30 429 000	1.73	17.45	20060118
ОФЗ 27025	0.00	0.00	5.49	13.06.2007	593	0	0	9.04	18.7	20051214
ОФЗ 27026	0.00	0.00	6.62	11.03.2009	1230	0	0	9.65	19.95	20051214
ОФЗ 28002	0.00	0.00	5.86	12.03.2008	866	0	0	12.05	49.86	20060315
ОФЗ 28003	0.00	0.00	6.14	16.04.2008	901	0	0	2.47	49.86	20060419
ОФЗ 28004	0.00	0.00	6.51	13.05.2009	1293	0	0	53.59	59.84	20051116
ОФЗ 28005	0.00	0.00	6.81	03.06.2009	1314	0	0	46.69	59.84	20051207
ОФЗ 45001	102.54	-0.06	5.35	15.11.2006	383	1	25 201 344	14.8	18.7	20051116
ОФЗ 45002	103.56	-0.01	5.23	02.08.2006	278	4	38 783 664	7.07	14.96	20060201
ОФЗ 46001	0.00	0.00	6.20	10.09.2008	1048	0	0	12.05	24.93	20051214
ОФЗ 46002	109.30	0.16	7.04	08.08.2012	2476	14	565 806 747	19.72	49.86	20060215
ОФЗ 46003	0.00	0.00	6.84	14.07.2010	1720	0	0	27.4	49.86	20060118
ОФЗ 46010	0.00	0.00	8.79	17.05.2028	8237	0	0	0	0	20060614
ОФЗ 46011	0.00	0.00	8.96	20.08.2025	7236	0	0	0	0	20060913
ОФЗ 46012	0.00	0.00	7.61	05.09.2029	8713	0	0	0.76	12.08	20061004
ОФЗ 46014	0.00	0.00	7.05	29.08.2018	4688	0	0	12.05	49.86	20060315
ОФЗ 46017	105.10	0.48	7.04	03.08.2016	3932	18	99 956 856	18.74	23.68	20051116
ОФЗ 46018	109.90	0.32	7.01	24.11.2021	5871	5	3 132 994	11.45	23.68	20051214
ОФЗ 48001	0.00	0.00	8.59	31.10.2018	4751	0	0	94.24	99.45	20051116

Кривая доходности государственных облигаций



Контактная информация

«Брокерский дом Открытие»,
 105066 Москва, ул. Александра Лукьянова д. 3.
 Телефон: (095) 232-99-66
 Факс: (095) 956-47-00
www.open.ru
info@open.ru

Отдел по работе с клиентами	Ерванд Саркисян Начальник отдела	Тел.232-99-66 добавочный 117	ervand@open.ru
	Жиленко Екатерина открытие счетов. услуги на биржевом и внебиржевом рынке	добавочный 123	katya@open.ru
Отдел продаж	Тужилова Жанна специалист отдела продаж	добавочный 165	zhanna@open.ru
Отдел торговых операций	Григорий Аксенов начальник отдела	777-34-87	Agb@open.ru
	Дмитрий Гневко трейдер	добавочный 111. 133	Dimich@open.ru
	Александр Шагун трейдер	добавочный 106	shalex@open.ru
	Иван Комаров трейдер	добавочный 155. 126	Komarov@open.ru
Аналитический отдел	Владислав Калачев трейдер	777-34-88	kvlad@open.ru
	Шехмаматьев Халиль Начальник отдела	добавочный 230	sha@open.ru
	Афонин Александр аналитик по облигациям	добавочный 173	afonin@open.ru
	Каленкович Алексей аналитик по производным	добавочный 232	kalenkovich@open.ru

Информация, содержащаяся в данном обзоре, предназначена исключительно для сведения клиентов компании, при этом она носит сугубо информационный характер и не является предложением о покупке или продаже ценных бумаг. Несмотря на то, что сведения, представленные в данном обзоре, были отобраны тщательным образом, «Брокерский дом Открытие» не претендует на полноту и точность предоставленных данных. Кроме того, Компания не берет на себя обязательства регулярно обновлять информацию, которая содержится в обзоре или исправлять возможные неточности. /Аналитический отдел тел 232-9966, mail: research@open.ru.