

Новости

- Выпуск облигаций Вторая генерирующая компания оптового рынка электроэнергии размещен полностью, ставка купонного дохода 7,70% годовых. Объем облигационного займа ОАО «ОГК-2» по номинальной стоимости составляет 5 млрд. рублей, срок обращения облигаций - 3 года. В ходе размещения была подана 61 заявка инвесторов, общий объем спроса на аукционе превысил предложение в 1,5 раза.
- ООО "Отечественные лекарства - Финанс" утвердило решение о выпуске облигаций серии 03 общим объемом 2,8 млрд. рублей.
- Доходность по средневзвешенной цене на аукционе по размещению выпуска ОБР № 4-02-21BR0-7 (U000A0JPAD7) составила 4,27% годовых.

Корпоративные и муниципальные облигации

Вчера цены на корпоративные облигации незначительно росли. На первичном рынке произошло успешное размещение ОГК-2 объемом 5 млрд. рублей, ставка купона 7,7% годовых, но это значительно не повлияло на итоги торгов на вторичном рынке. Активность инвесторов возросла по сравнению с предыдущим днем. Объем торгов на ММВБ составил 67,8 млрд руб., из которых 18 млрд руб. пришлось на вторичные торги, 5 млрд руб. — на размещения, 44,8 млрд руб. — на сделки репо. Ситуация в Европе была спокойная. Инвесторы ожидали, что ЕЦБ оставит ставку на прежнем уровне-4%, а Банк Англии поднимет до 5,75%, поэтому резкого падения цен не произошло. Однако доходность американских казначейских облигаций немного выросла, вследствие чего незначительно поднялась доходность российских еврооблигаций. Но на данном этапе внешние рынки не оказывают большого влияния на внутренние долговые обязательства, поэтому сегодня ситуация с рублевыми облигациями значительно не изменится и цены будут немного расти. Пока спрос на внутреннем рынке поддерживает высокая рублевая ликвидность и низкие ставки МБК.

События рынка рублевых облигаций на ближайшие дни

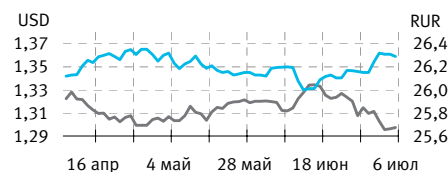
Дата	Выпуск	Купон, Событие	Объем, млн руб
06	ВБРР Обл.	24,93	14,33
	АВТОВАЗБ-1	29,79	23,83
	Кедр-01	28,67	12,9
	АПК ОГО, 3	Размещение	1500
08	СевКаб обл	30,82	15,41
10	Криоген 02	48,62	24,31
	НижЛенИнв	61,08	24,43
	Макромир-Финанс2	Размещение	1 500,00
	ПРОВИАНТ Финанс	Размещение	1 000,00
	ИКС 5 Финанс	Размещение	9 000,00
	Перекрест1	40,64	60,96

Основные индикаторы

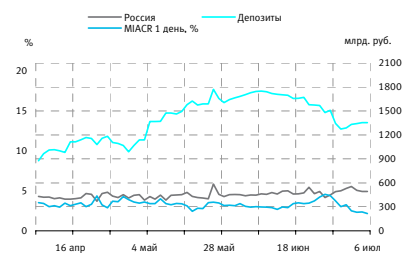
	Значение	изм.
RUR/USD	25,6742	0,0113
RUR/EUR	34,9580	-0,0077
EUR/USD	1,3590	-0,0020
изм. б.п.		
RCBI	100,36	-4,00
MIACR 1 день, %	2,15	-20,00
Москва 39, YTM % год.	6,33	0,00
RUS30, YTM % год.	6,08	5,00
UST10, YTM % год.	5,13	6,00
Остатки на к/с, млрд. руб.		
по России	493,5	0,0000
по Москве	344,3	0,0000
Депозиты банков	862,3	0,0000
Объем торгов, млн. руб.		
Биржа	3 619	-24,19
РПС	13 480	-35,10
ОФЗ	6 479	5973,47

Курсы валют

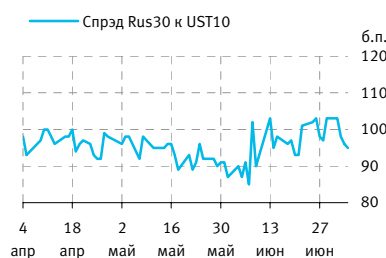
— RUR/USD (правая шкала)  
— EUR/USD (левая шкала)



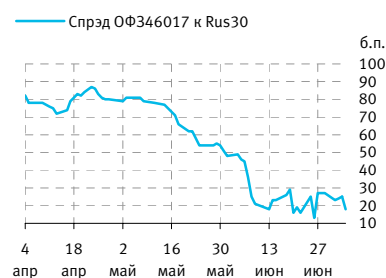
Остатки на к/с, млрд. руб.



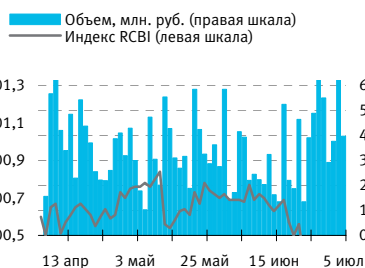
Спрэд Россия 30 и US Treasures 10



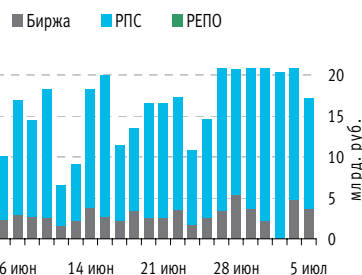
Спрэд ОФЗ 46017 и Россия 30



Индекс корпоративных облигаций ММВБ (RCBI)



Объем торгов на ММВБ, млн. руб.



Корпоративные облигации

Лидеры роста/падения\*

	YTM	Цена закр.	НКД	До погаш.	Оборот, руб.	Кол-во сделок	Измен. цены, %
АВТОВАЗ об	-1,23	102,5	3,86	405	24 483	4	46,41
ЖилФин об1	9,81	99,9	3,29	533	901 098	2	24,88
Терна-Ф 01	3,26	99	0,44	530	2 970	1	9,39
СевКаб 02	10,23	100,1	8,05	512	10 010 000	1	2,14
Пересвет-1	6,4	102,7	0,96	89	725 062	1	1,67
ГАЗПРОМ А6	5,64	102,7	27,99	763	50 983	2	1,28
ГСС 01	7,48	101	21,08	3 552	1 010	1	1,00
Вагонмаш 1	11,54	102	5,18	350	1 151 449	6	0,99
НовЧерем 2	11,81	99,98	22,29	292	250 950	2	0,89
СодружФ-1	10,52	100,35	20,04	840	34 662 650	15	0,60
РуссНефть1	40,35	71	5,07	1 254	2 748 498	29	-3,40
ДиксиФин-1	10,85	96	26,61	1 351	1 919 040	1	-1,94
СевКаб 03	11,73	100	0,62	1 727	1 000	1	-0,55
ФазтонАФ 1	10,94	99,9	44,3	756	9 990	1	-0,48
МособгазФ1	8,8	102,05	2,68	535	5 617 407	10	-0,44
ОСТ-2об	17,64	99,75	13,42	308	9 077	2	-0,40
Киров.зд1	8,84	100,6	24,95	993	44 379 000	2	-0,38
КОПЕЙКА 01	9,2	100,45	4,12	348	502 250	1	-0,35
СЗТелек4об	7,35	103	4,66	1 617	103 003 060	4	-0,34
РусСтанд-5	7,96	100,75	26,08	1 162	10 075 000	1	-0,33

Лидеры по обороту\*

	YTM	Цена закр.	НКД	До погаш.	Оборот, руб.	Кол-во сделок	Измен. цены, %
ПромТр02об	9,42	103,1	21,21	1 566	133 638 716	27	0,08
ПромТр01об	9,27	100,13	0	364	108 633 250	36	0,05
УрСИ сер07	7,49	101,63	24,62	1 713	105 700 043	4	0,03
СЗТелек4об	7,35	103	4,66	1 617	103 003 060	4	-0,34
ОГК-5 об-1	7,28	100,7	18,7	1 547	100 896 625	12	0,15
МОЭСК-01	7,8	101,37	25,14	1 524	96 781 463	79	0,05
ГАЗПРОМ А4	6,22	104,96	31,75	951	92 126 842	31	0,01
РИГрупп 01	11,96	100,2	2,6	905	83 166 000	2	0,20
Конс 02	8,31	101,3	25,03	1 715	73 177 894	2	-0,10
ФСК ЭЭС-05	6,66	101,41	5,92	880	68 721 659	7	0,01

Муниципальные облигации

Лидеры роста/падения\*

	YTM	Цена закр.	НКД	До погаш.	Оборот, руб.	Кол-во сделок	Измен. цены, %
ЛенОбл-3об	5,82	138,2	6,85	2 710	1 382	1	5,90
НовсиБО-05	6,3	102,82	3,73	894	50 708	2	0,95
БелГОб 3об	7,74	102,5	11,48	1 224	1 025	1	0,39
УФА-2006об	7,87	101,5	2,99	897	1 015	1	0,25
КалужОбл-2	7,84	102,7	7,3	1 516	1 027	1	0,24
ТамбОбл-1	7,74	100,55	1,53	450	3 015 495	1	0,24
Казань06об	7,6	101,14	7,89	786	30 283 011	7	0,21
ЯрОбл-07	7,37	101,25	0,47	999	1 013	1	0,15
Карелия 2	7,92	100,65	17,45	1 379	1 007	1	0,15
Якут-07 об	7,52	102,2	14,96	2 478	4 083	4	0,15
Саха(Якут)	7,34	103,21	16,77	2 107	530 499	1	-0,68
ВоронежОб3	7,78	108	0,84	1 453	12 627 750	2	-0,37
ЯрОбл-06	7,28	100,35	15,29	1 384	1 293 051	5	-0,20
Якут-06 об	7,06	106,45	13,42	1 043	699 377	2	-0,18
Томск.об-3	7,67	99	12,49	858	3 485 398	13	-0,15
Чувашия-05	7,34	102,15	6,24	1 431	1 481 175	3	-0,15
Якут-10 об	7,15	104,6	5,26	348	1 046 000	1	-0,12
Томск.об-2	7,8	100,6	22,74	100	814 860	1	-0,12
Башкорт5об	6,84	102,75	12,53	853	1 027 500	2	-0,10
НовсибОбл2	7,12	102,5	12,75	147	706 754	15	-0,05

Лидеры по обороту\*

	YTM	Цена закр.	НКД	До погаш.	Оборот, руб.	Кол-во сделок	Измен. цены, %
Мос.обл.6в	6,66	108,1	17,75	1384	112 964 500	8	0,00
ВолгогрОб4	7,94	100,82	10,07	1776	43 158 300	4	0,03
СамарОбл 3	6,94	102,95	10,2	1498	40 363 968	5	-0,05
Мос.обл.7в	6,97	106,15	15,56	2477	32 893 999	7	0,03
МГор44-об	6,39	110,45	3,01	2911	31 436 436	14	0,01
Казань06об	7,6	101,14	7,89	786	30 283 011	7	0,21
Томск.об-4	7,32	99,95	1,97	1635	16 424 630	10	0,05
КостромОб4	7,49	102,45	6,93	250	14 457 129	17	0,10
Мос.обл.4в	6,4	108	21,7	656	12 960 000	3	0,00
ВолгогрОбл	7,74	103,69	4,74	707	12 927 938	2	0,02

\* - По итогам торгов на ММВБ

Ежедневный обзор рынка рублевых облигаций

Итоги торгов корпоративными и региональными облигациями на ММВБ\* (05.06.2007)

	Цена, % от номинала	НКД, руб.	Изм. цены, %	Доходность к погашению, % годовых	Объем торгов, руб.	Погашение	Оферта
<b>Телекоммуникации</b>							
ВлгТлкВТ-3	103,10	6,99	0,29	7,05	66 623	30.11.2010	
ДальСвз2об	104,15	7,03	0	7,33	0	30.05.2012	02.06.2010
СибТлк-6об	100,90	22,58	0	7,17	0	16.09.2010	18.09.2008
УрСИ сер07	101,60	24,62	0,03	7,49	105 700 043	13.03.2012	17.03.2009
ЦентрТел-4	112,86	51,80	-0,05	7,33	18 789 037	21.08.2009	
ЮТК-03 об.	101,00	25,98	0,05	6,83	6 396 420	10.10.2009	09.10.2007
ЮТК-04 об.	104,28	4,52	-0,08	7,53	2 344 500	09.12.2009	
<b>Банки</b>							
ГазпромБ 1	100,45	29,96	0,1	7,04	5 389 120	27.01.2011	
КИТФинБанк	103,40	4,66	-0,05	7,67	5 167 500	18.12.2008	
МКБ 02обл	100,75	7,98	0,15	8,32	30 313 765	04.06.2009	06.12.2007
НОМОС 7в	100,34	3,62	-0,01	7,63	20 066 000	16.06.2009	18.12.2007
РосселхБ 2	103,00	9,25	-0,03	7,1	3 925 216	16.02.2011	
РусСтанд-3	99,75	30,84	0	10,46	0	22.08.2007	
УРСАБанк 2	100,00	4,16	0	7,82	0	12.12.2008	
УРСАБанк 3	102,51	7,36	0	8,32	0	04.06.2009	
<b>Нефть и газ</b>							
ГАЗПРОМ А4	104,95	31,75	0,01	6,22	92 126 842	10.02.2010	
ГАЗПРОМ А5	100,41	17,86	0,09	5,67	583 905	09.10.2007	
ГАЗПРОМ А6	101,40	27,99	1,28	5,64	50 983	06.08.2009	
Лукойл2обл	101,65	8,74	0,13	6,53	613 733	17.11.2009	
НГК ИТЕРА	100,75	7,48	-0,15	8,42	49 294	07.12.2007	
РуссНефть1	73,50	5,07	-3,4	40,35	2 748 498	10.12.2010	12.12.2008
Удмнефтпр	100,91	8,85	-0,01	8,96	10 348 277	01.09.2008	
<b>Торговля</b>							
АптЗби6 об	101,35	0,54	0,15	9,25	101 500	30.06.2009	
ДиксиФин-1	97,90	26,61	-1,94	10,85	1 919 040	17.03.2011	
Евросеть-2	100,03	8,42	0,07	10,21	30 786 268	02.06.2009	04.12.2007
КОПЕЙКА 02	99,95	10,25	0	9,02	0	15.02.2012	18.02.2009
МонеткаФ-1	100,15	14,36	0	10,46	0	14.05.2009	15.11.2007
ПятерочФ 2	104,70	4,08	0	7,87	0	14.12.2010	
ПятерочФ 2	104,05	37,96	0	8,13	9 885 580	14.12.2010	
<b>Металлургия</b>							
Амурмет-01	102,01	33,83	0,19	8,51	1 981 189	26.02.2009	
Инпром 02	100,20	49,25	0,01	5,08	3 506 292	15.07.2010	19.07.2007
Мечел 2об	103,40	3,45	-0,05	7,25	780 293	12.06.2013	16.06.2010
РусАлФ-3в	100,45	20,91	0	6,91	0	21.09.2008	
ТМК-03 обл	100,65	29,40	0,05	6,89	404 814	15.02.2011	19.02.2008
ЧТПЗ 01об	102,10	3,90	0,05	7,26	13 969 222	16.06.2010	18.06.2008
ЧТПЗ 01об	102,54	42,16	-0,04	7,9	5 970 349	16.06.2010	18.06.2008
<b>Машиностроение</b>							
АВТОВАЗ об	70,01	3,86	46,41	-1,23	24 483	13.08.2008	
ГАЗФин 01	100,65	33,03	-0,01	7,51	1 196 477	08.02.2011	12.02.2008
ИРКУТ-03об	104,37	25,14	0,12	7,26	7 303	16.09.2010	
ОМЗ - 4 об	87,49	0,00	0	8,44	0	26.02.2009	
ПромТр01об	100,08	0,00	0,05	9,27	108 633 250	03.07.2008	
УралВагЗФ2	100,37	23,57	-0,12	8,37	44 480 859	05.10.2010	03.10.2007
<b>Энергетика</b>							
БашкирэнЗв	100,90	1,59	0	7,96	0	09.03.2011	19.03.2009
ГидроОГК-1	103,80	0,22	-0,05	7,11	48 854 196	29.06.2011	
Ленэнерго02	102,53	35,80	0	8,02	0	27.01.2012	
Мосэнерго2	102,55	26,41	0	7,1	1 026 000	18.02.2016	23.02.2012
ФСК ЕЭС-02	104,21	2,03	-0,01	6,78	2 087	22.06.2010	
ФСК ЕЭС-03	101,00	3,89	0,05	6,42	1 010 500	12.12.2008	
<b>Муниципальные</b>							
КалужОбл-2	102,45	7,30	0,24	7,84	1 027	29.08.2011	
ЛипецкОбл4	101,80	35,50	0,1	7,39	236 408	19.07.2011	
МГор39-об	110,60	45,21	-0,01	6,33	8 847 506	21.07.2014	
МГор44-об	110,44	3,01	0,01	6,39	31 436 436	24.06.2015	
Мос.обл.4в	108,00	21,70	0	6,4	12 960 000	21.04.2009	
Мос.обл.5в	106,40	19,11	-0,05	6,42	7 156 887	30.03.2010	
Мос.обл.6в	108,10	17,75	0	6,66	112 964 500	19.04.2011	
НовсиБО-05	101,85	3,73	0,95	6,3	50 708	15.12.2009	
СамарОбл 3	103,00	10,20	-0,05	6,94	40 363 968	11.08.2011	

\* - наиболее ликвидными выпусками.

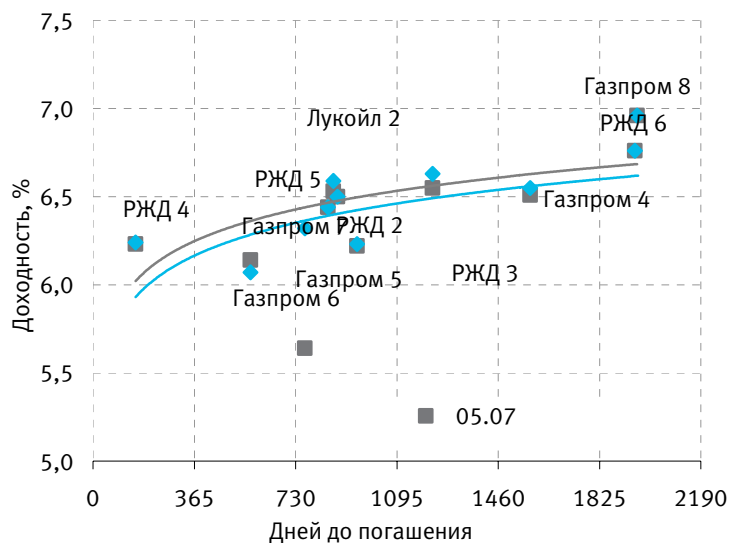
**Ежедневный обзор рынка рублевых облигаций**

**Государственные облигации**

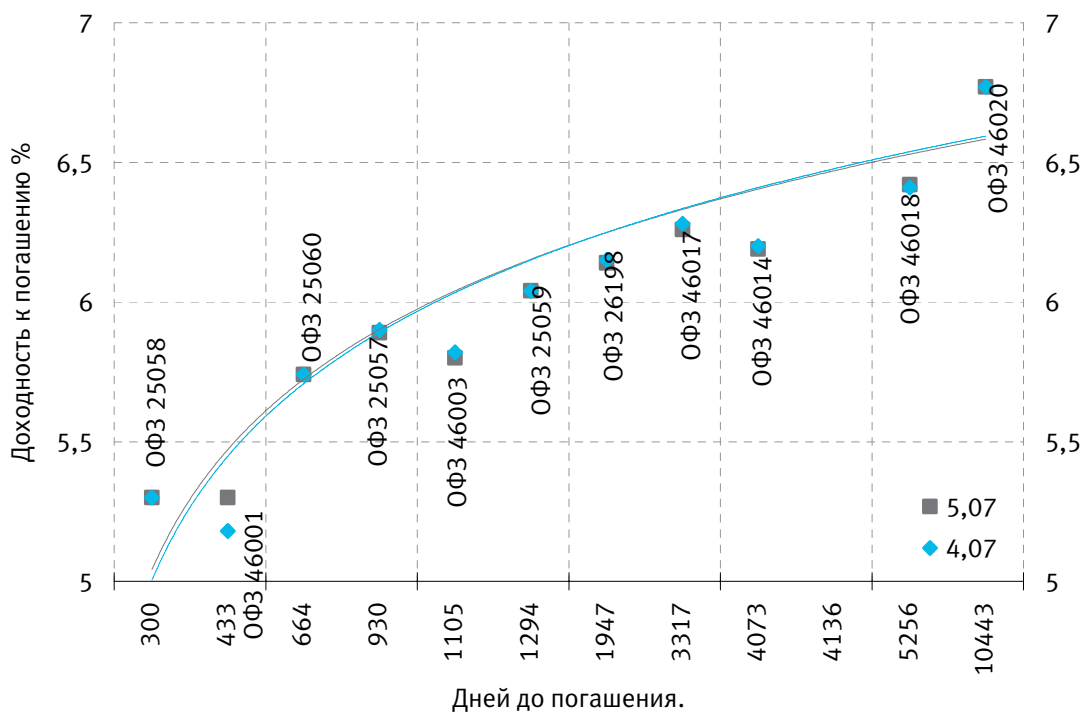
Котировки ОФЗ в четверг продолжили плавное движение вверх на фоне избытка рублевой ликвидности в банковской системе. Тенденция на рынке рублевых госбумаг была в основном повышательная, чуть подросли котировки выпусков ОФЗ 46020, 46018, остальные почти не изменились. В пятницу рынок ОФЗ останется достаточно сильным. Если и будут продажи, то незначительные, но, скорее всего, мы увидим рост. Средневзвешенная цена ОФЗ 46020 с погашением в 2036 году выросла в четверг на 0,02 процентного пункта и составила 103,10% от номинала при объеме торгов 444,809 млн рублей. Серия ОФЗ 46018 с погашением 2021 году подорожала на 0,10 процентного пункта - до 111,90% от номинала, объем сделок - 46,376 млн рублей. При этом серия ОФЗ 46017 с погашением 2016 году подешевела на 0,05 процентного пункта - до 106,95% от номинала, объем операций - 287,366 млн рублей. Активность инвесторов на вторичном рынке рублевых госбумаг была достаточно сдержанной, суммарный объем торгов ОФЗ 5 июля составил 1 млрд 761,417 млн рублей против 1 млрд 238,393 млн рублей днем ранее. Средневзвешенная доходность рынка ОФЗ-АД и ОФЗ-ФД в четверг снизилась на 0,02 процентного пункта и составила 6,36% годовых. На состоявшемся в четверг аукционе по продаже ОБР серии 04002-7 с погашением 15 января 2008 года с объемом предложения 20 млрд рублей по номиналу выручка составила 5 млрд 919,99 млн рублей, рыночный спрос был равен 7 млрд 655,20 млн рублей. Средневзвешенная цена равнялась 98,1521% от номинала, что соответствует доходности 4,27% годовых.

Выпуск	Цена последн. сделки, % от. ном.	Изм-е цены, %	Доходн., % год	Дата погашения	Дней до погашения	Кол-во сделок	Оборот, руб.	НКД, руб.	Размер купона, руб.	Дата выпл. куп.
	Цена послед	% измен.з	Доходности	Погашение	До погашени	Кол-во сд	Оборот	НКД	Размер ку	Дата выпл. ку
ОБР04001-7	0	0	4,23	18.10.2007	105	0	0	0	0	
ОБР 04002	0	0	0	23.06.2009	719	0	0	0	0	
ОБР04002-7	98,2662	0,14	4	15.01.2008	194	28	5934729620	0	0	
ОБР 04003	0	0	0,05	22.09.2009	810	0	0	0	0	
ОФЗ 25057	0	0	5,89	20.01.2010	930	0	0	14,4	18,45	25.07.2007
ОФЗ 25058	100,8801	0	5,3	30.04.2008	300	3	201762217	11,05	15,71	01.08.2007
ОФЗ 25059	100,61	-0,01	6,04	19.01.2011	1294	4	13906566	11,87	15,21	25.07.2007
ОФЗ 25060	100,3	0	5,74	29.04.2009	664	1	10030000	10,17	14,46	01.08.2007
ОФЗ 25061	0	0	5,99	05.05.2010	1035	0	0	10,17	15,57	08.08.2007
ОФЗ 26176	0	0	9,6	20.11.2007	138	0	0	12,39	19,95	20.11.2007
ОФЗ 26177	0	0	0	20.11.2008	504	0	0	12,28	19,95	22.11.2007
ОФЗ 26178	0	0	0	20.11.2009	869	0	0	12,22	19,95	23.11.2007
ОФЗ 26198	99,35	0,07	6,14	02.11.2012	1947	4	205908965	39,95	60	04.11.2007
ОФЗ 26199	100,4143	0	6,14	11.07.2012	1833	1	6125272	13,04	15,21	18.07.2007
ОФЗ 27019	0	0	2,88	18.07.2007	13	0	0	46,3	49,86	18.07.2007
ОФЗ 27020	0	0	4,52	08.08.2007	34	0	0	40,55	49,86	08.08.2007
ОФЗ 27026	0	0	5,92	11.03.2009	615	0	0	4,22	17,45	12.09.2007
ОФЗ 28002	0	0	0,99	12.03.2008	251	0	0	30,96	49,86	12.09.2007
ОФЗ 28003	0	0	1,01	16.04.2008	286	0	0	21,37	49,86	17.10.2007
ОФЗ 28004	0	0	4,61	13.05.2009	678	0	0	13,7	49,86	14.11.2007
ОФЗ 28005	0	0	5,65	03.06.2009	699	0	0	7,94	49,86	05.12.2007
ОФЗ 46001	103,2001	-0,09	5,3	10.09.2008	433	1	77400075	4,52	18,7	12.09.2007
ОФЗ 46002	109,7496	0,09	6,02	08.08.2012	1861	4	5485397	34,77	44,88	15.08.2007
ОФЗ 46003	109,91	0,02	5,8	14.07.2010	1105	4	24126344	46,3	49,86	18.07.2007
ОФЗ 46005	0	0	6,96	09.01.2019	4206	0	0	0	0	
ОФЗ 46010	0	0	7,28	17.05.2028	7622	0	0	0	0	11.06.2008
ОФЗ 46011	0	0	7,03	20.08.2025	6621	0	0	0	0	12.09.2007
ОФЗ 46012	0	0	7,2	05.09.2029	8098	0	0	5,29	7,03	03.10.2007
ОФЗ 46014	109,5	0,03	6,19	29.08.2018	4073	2	56 935 000	27,87	44,88	12.09.2007
ОФЗ 46017	107,0909	0,08	6,26	03.08.2016	3317	9	287366393	11,64	21,19	15.08.2007
ОФЗ 46018	111,85	0,02	6,42	24.11.2021	5256	25	46375964	5,43	22,44	12.09.2007
ОФЗ 46019	60	0,33	6,96	20.03.2019	4276	7	46199500	0	0	02.04.2008
ОФЗ 46020	103,01	-0,04	6,77	06.02.2036	10443	28	444808541	26,66	34,41	15.08.2007

Кривая доходности облигаций 1-го эшелона



Кривая доходности государственных облигаций



## Контактная информация

### «Финансовая корпорация «ОТКРЫТИЕ»

129010, Москва, Протопоповский переулок. д.19/10

Телефон: (095) 232-99-66. Факс: (095) 956-47-00

<http://www.bdopen.ru> e-mail [info@open.ru](mailto:info@open.ru)

### Аналитическое управление

#### Телефон (495) 232-99-66

<b>Халиль Шехмамеев</b> начальник управления	доб. 1573	<a href="mailto:sha@open.ru">sha@open.ru</a>	<b>Валерий Пивень</b> начальник отдела рыночной аналитики, макроэкономика, международные рынки	доб. 1575	<a href="mailto:valerypiven@open.ru">valerypiven@open.ru</a>
<b>Наталья Мильчакова</b> начальник отдела фундаментального анализа, нефть и газ, потребительский рынок	доб. 1569	<a href="mailto:n.milchakova@open.ru">n.milchakova@open.ru</a>	<b>Александр Афонин</b> рынок облигаций	доб. 1571	<a href="mailto:afonin@open.ru">afonin@open.ru</a>
<b>Кирилл Тищенко</b> телекоммуникации, анализ рынка акций	доб. 1572	<a href="mailto:tkv@open.ru">tkv@open.ru</a>	<b>Ксения Елисеева</b> электроэнергетика	доб. 1570	<a href="mailto:Ksenia.eliseeva@open.ru">Ksenia.eliseeva@open.ru</a>
<b>Сергей Кривохижин</b> металлургия	доб. 1574	<a href="mailto:ksy@open.ru">ksy@open.ru</a>	<b>Гельды Союнов</b> анализ рынка акций	доб. 1618	<a href="mailto:sojunov@open.ru">sojunov@open.ru</a>
<b>Кирилл Таченников</b> транспорт, химия	доб. 1586	<a href="mailto:k.tachennikov@open.ru">k.tachennikov@open.ru</a>			

### Отдел по работе с физическими лицами

#### Телефон (495) 232-99-66

**Жанна Тужилова** [zhanna@open.ru](mailto:zhanna@open.ru)

**Анна Горячева**

**Юлия Обухова**

**Екатерина Жиленко**

### Отдел по работе с институциональными клиентами

#### Телефон (495) 229-54-13

**Александр Докучаев** [sales@open.ru](mailto:sales@open.ru)

**Михаил Жучков**

**Ольга Молчанова**

**Константин Филимошин**

### Представительства

<b>Ижевск</b>	(3412) 901-201	<a href="mailto:izh@open.ru">izh@open.ru</a>	<b>Санкт-Петербург</b>	(812) 329-57-00	<a href="mailto:spb@open.ru">spb@open.ru</a>
<b>Казань</b>	(843) 570-70-90	<a href="mailto:kazan@open.ru">kazan@open.ru</a>	<b>Тверь</b>	(4822) 49-53-99	<a href="mailto:tver@open.ru">tver@open.ru</a>
<b>Красноярск</b>	(3912) 746-000	<a href="mailto:krsk@open.ru">krsk@open.ru</a>	<b>Челябинск</b>	(351) 268-05-50	<a href="mailto:chel@open.ru">chel@open.ru</a>
<b>Самара</b>	(846) 276-44-33	<a href="mailto:samara@open.ru">samara@open.ru</a>	<b>Ростов-на-Дону</b>	(863) 264-90-13	<a href="mailto:rostov@open.ru">rostov@open.ru</a>
<b>Воронеж</b>	(4732) 39-50-92	<a href="mailto:voronezh@open.ru">voronezh@open.ru</a>			

Информация, содержащаяся в данном обзоре, предназначена исключительно для сведения клиентов компании, при этом она носит сугубо информационный характер и не является предложением о покупке или продаже ценных бумаг. Несмотря на то, что сведения, представленные в данном обзоре, были отобраны тщательным образом, «Брокерский дом Открытие» не претендует на полноту и точность предоставленных данных. Кроме того, Компания не берет на себя обязательства регулярно обновлять информацию, которая содержится в обзоре или исправлять возможные неточности. /Аналитический отдел тел 232-9966, mail: [research@open.ru](mailto:research@open.ru).