

Новости

- ОАО Балтийский Инвестиционный Банк утвердило решение о выпуске облигаций серии 01 общим объемом 1 млрд. рублей
- Международная рейтинговая компания Standard & Poor's заявила о том, что суверенные кредитные рейтинги российской Федерации (рейтинг по обязательствам в иностранной валюте: BBB+/Стабильный/A-2; рейтинг по обязательствам в национальной валюте: A-/Стабильный/A-2) надежно защищены в условиях глобального ухудшения ликвидности.
- ЦБ пообещал банкам, что обеспечит их ликвидностью. Центробанк может включать обязательства и векселя нерейтингованных эмитентов в пул залогов по внутрисуточным кредитам и кредитам «овернайт». А также может в ряде случаев разрешить банкам в качестве залога при получении рефинансирования использовать кредитные требования к заемщикам.

Корпоративные и муниципальные облигации

Обстановка на рынке рублевого долга продолжает оставаться напряженной. В пятницу продолжилось падение котировок. Снижение денежной ликвидности на мировых рынках (трехмесячная ставка LIBOR выросла до рекордных уровней в 5,72%) вызвало новую волну выхода нерезидентов из российских активов. Из-за негативной конъюнктуры на рынке эмитенты продолжают откладывать новые размещения.

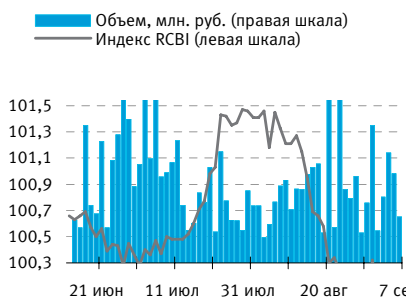
На фоне публикации удручающих данных с американского рынка труда в ходе торговой сессии в последний рабочий день недели котировки US Treasuries продолжили рост. Доходность десятилетних казначейских обязательств достигла новых минимальных значений и составляет 4,36%, при этом основная торговля началась уже после опубликования статистики. Спрэд же доходности RUS-30 к UST-10 весь день находившийся в районе 142 базисных пунктов, после публикации данных расширился до 150 базисных пунктов.

До решения ФРС 18 сентября не следует ожидать значительного изменения положения как на внешнем так и на внутреннем долговом рынке, все будет зависеть от того на сколько снизится ставка.

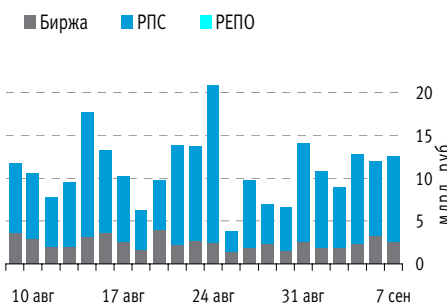
События рынка рублевых облигаций на ближайшие дни

| Дата | Выпуск     | Купон, Событие | Объем, млн. руб. |
|------|------------|----------------|------------------|
| 10   | ОСМОКап 01 | 25,43          | 25,43            |
| 11   | ВлгТлкВТ-4 | 19,92          | 59,76            |
|      | КостромОб4 | 27,42          | 21,936           |
|      | МОЭСК-01   | 40,14          | 240,84           |
|      | ЮТэйр-Ф 02 | 24,81          | 24,81            |
|      | Юнимилк 01 | 48,62          | 97,24            |
|      | МиГ-Ф 02   | 44,38          | 133,14           |
|      | НутрИнв1об | 23,68          | 28,416           |
|      | Хлебзв28-2 | 29,92          | 2,244            |

Индекс корпоративных облигаций ММВБ (RCBI)



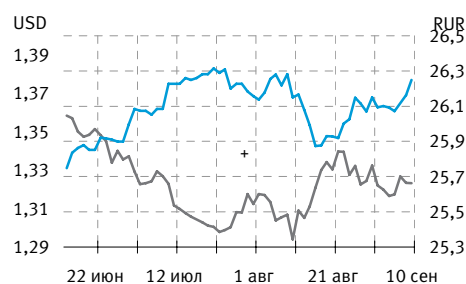
Объем торгов на ММВБ, млн. руб.



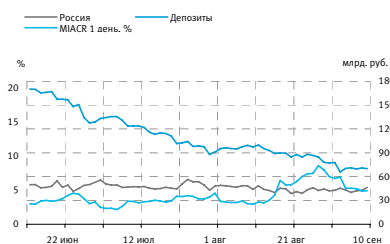
Основные индикаторы

|                            | Значение | изм.      |
|----------------------------|----------|-----------|
| RUR/USD                    | 25,6618  | -0,0021   |
| RUR/EUR                    | 35,0848  | 0,0638    |
| EUR/USD                    | 1,3770   | 0,0079    |
|                            |          | изм. б.п. |
| RCBI                       | 99,8     | -15,00    |
| MIACR 1 день, %            | 4,93     | 5,00      |
| Москва 39, YTM % год.      | 6,59     | 0,00      |
| RUS30, YTM % год.          | 5,86     | -4,00     |
| UST10, YTM % год.          | 4,36     | -14,00    |
| Остатки на к/с, млрд. руб. |          | изм. %    |
| по России                  | 463,3    | 8,40      |
| по Москве                  | 336,3    | 16,05     |
| Депозиты банков            | 235,2    | -16,06    |
| Объем торгов, млн. руб.    |          | изм. %    |
| Биржа                      | 2 595    | -20,32    |
| РПС                        | 10 064   | 15,32     |
| ОФЗ                        | 547      | -1423,17  |

Курсы валют



Остатки на к/с, млрд. руб.



Спрэд Россия 30 и US Treasuries 10



Спрэд ОФЗ 46017 и Россия 30



**Корпоративные облигации**

**Лидеры роста/падения\***

|             | YTM   | Цена закр. | НКД   | До погаш. | Оборот, руб. | Кол-во сделок | Измен. цены, % |
|-------------|-------|------------|-------|-----------|--------------|---------------|----------------|
| Вагонмаш 2  | 11,4  | 99,9       | 23,81 | 1 195     | 5 182 919    | 10            | 1,58           |
| МаирИнв-03  | 11,31 | 100,14     | 47,65 | 572       | 300 420      | 1             | 1,15           |
| СэтлГрупп1  | 12    | 100,1      | 34,62 | 1 712     | 4 610 010    | 2             | 1,10           |
| Миннеско-1  | 13,6  | 101,05     | 32,02 | 825       | 14 763 300   | 2             | 1,05           |
| Моибанк 1   | 12,45 | 100,05     | 23,78 | 476       | 550 275      | 11            | 0,55           |
| Лукоил2обл  | 6,5   | 101,7      | 21,45 | 802       | 6 052 017    | 2             | 0,51           |
| Нордтекс-1  | 24,85 | 98,5       | 43,73 | 420       | 5 668 825    | 4             | 0,51           |
| ИнкомФин01  | 13,73 | 100        | 34,89 | 568       | 30 000       | 1             | 0,50           |
| СатурнНПО2  | 10,37 | 99,55      | 42,83 | 1 474     | 93 857 729   | 3             | 0,45           |
| Бахетле-1   | 11,76 | 99,84      | 32,98 | 985       | 2 096 640    | 1             | 0,44           |
|             | YTM   | Цена закр. | НКД   | До погаш. | Оборот, руб. | Кол-во сделок | Измен. цены, % |
| Белгркор-1  | 0     | 96         | 0,9   | 452       | 66 058 621   | 36            | -4,00          |
| МоскомцБ-3  | 11,54 | 96         | 18,83 | 2 105     | 4 057 700    | 6             | -2,25          |
| Петрокомб2  | 10,47 | 97         | 1,86  | 724       | 970          | 1             | -2,02          |
| РуссНефть1  | 23,78 | 86         | 21,29 | 1 190     | 9 723 437    | 11            | -1,71          |
| КосмосФин1  | 13,34 | 98,75      | 24,04 | 1 378     | 9 875 985    | 3             | -1,40          |
| СтрТрг аз02 | 9,68  | 96,3       | 11,4  | 1 771     | 1 559 097    | 1             | -1,18          |
| Мосэнерго2  | 7,76  | 100,15     | 1,68  | 3 086     | 6 722 520    | 4             | -1,14          |
| СатурнНПО3  | 10,35 | 98,43      | 21,82 | 2 464     | 13 974 930   | 2             | -1,13          |
| Очаково-02  | 14,59 | 97         | 39,12 | 378       | 4 562 880    | 2             | -1,02          |
| ЮТэир-Ф 03  | 12,48 | 97,99      | 22,79 | 1 194     | 21 527 662   | 8             | -1,02          |

**Лидеры по обороту\***

|            | YTM   | Цена закр. | НКД   | До погаш. | Оборот, руб. | Кол-во сделок | Измен. цены, % |
|------------|-------|------------|-------|-----------|--------------|---------------|----------------|
| ГАЗПРОМ А8 | 7,19  | 99,77      | 24,36 | 1 511     | 187 855 357  | 15            | 0,37           |
| ГидроОГК-1 | 7,76  | 101,55     | 14,42 | 1 391     | 152 331 890  | 14            | -0,93          |
| УРСАБанк 5 | 9,73  | 101,8      | 37,45 | 1 502     | 111 434 700  | 9             | -0,29          |
| МатрицаФ-1 | 14,6  | 97,6       | 28,27 | 460       | 110 840 650  | 10            | 0,10           |
| МаксиГ 01  | 66,85 | 99,3       | 54,25 | 552       | 99 000 470   | 31            | -0,65          |
| СатурнНПО2 | 10,37 | 99,55      | 42,83 | 1 474     | 93 857 729   | 3             | 0,45           |
| ТГК-4 об.1 | 8,87  | 98,25      | 19,16 | 1 728     | 82 587 000   | 12            | 0,05           |
| РЖД-02обл  | 7,39  | 100,1      | 19,75 | 89        | 77 080 301   | 10            | 0,03           |
| АРТУГ-01   | 13,11 | 100,03     | 28,14 | 467       | 72 903 370   | 5             | 0,00           |
| Белгркор-1 | 0     | 96         | 0,9   | 452       | 66 058 621   | 36            | -4,00          |

**Муниципальные облигации**

**Лидеры роста/падения\***

|            | YTM   | Цена закр. | НКД   | До погаш. | Оборот, руб. | Кол-во сделок | Измен. цены, % |
|------------|-------|------------|-------|-----------|--------------|---------------|----------------|
| КОМИ 7в об | 7,25  | 108        | 29,32 | 2 268     | 10 951 200   | 1             | 1,89           |
| КОМИ 8в об | 7,27  | 100,35     | 0,44  | 3 009     | 27 388 475   | 4             | 0,90           |
| УФА-2006об | 8,11  | 100,9      | 17,73 | 833       | 122 089      | 2             | 0,90           |
| МГор44-об  | 6,58  | 108,75     | 20,55 | 2 847     | 3 248        | 2             | 0,59           |
| ВоронежОб2 | 8,15  | 106,5      | 26,96 | 650       | 6 730 609    | 4             | 0,47           |
| Сибирь-01  | 11,24 | 99,68      | 13,19 | 1 775     | 7 077 280    | 1             | 0,29           |
| КраснЯрКр3 | 7,65  | 99,25      | 29,92 | 390       | 1 985 000    | 1             | 0,20           |
| КОМИ 5в об | 6,82  | 101,84     | 26,71 | 108       | 8 539 361    | 2             | 0,19           |
| ИркОбл31-4 | 8,18  | 99,68      | 18,14 | 992       | 11 595 276   | 1             | 0,18           |
| НижгорОбл2 | 7,78  | 101,4      | 27,81 | 422       | 1 190 840    | 2             | 0,11           |
|            | YTM   | Цена закр. | НКД   | До погаш. | Оборот, руб. | Кол-во сделок | Измен. цены, % |
| ЛенОбл-2об | 8,78  | 115,07     | 33,01 | 1 188     | 11 104 255   | 1             | -3,30          |
| БелгОб 3об | 8,61  | 100,1      | 5,28  | 1 160     | 2 004 000    | 4             | -0,60          |
| ИРКУГ-03об | 7,68  | 103,2      | 40,47 | 1 105     | 285 702      | 3             | -0,58          |
| КалужОбл-2 | 8,5   | 100,74     | 0,94  | 1 452     | 2 818 765    | 3             | -0,45          |
| ТверОбл 05 | 8,19  | 100        | 1,52  | 450       | 51 480 000   | 6             | -0,45          |
| ЯрОбл-07   | 7,93  | 99,9       | 15,37 | 935       | 55 270 504   | 6             | -0,40          |
| КлинРн 2об | 9,21  | 100,8      | 30,18 | 433       | 4 837 200    | 2             | -0,40          |
| Мос.обл.7в | 7,36  | 104        | 29,59 | 2413      | 18 499 362   | 8             | -0,38          |
| НижгорОбл3 | 7,68  | 101,85     | 31,94 | 1504      | 5 603 250    | 4             | -0,29          |
| ТомскАдм 1 | 9,47  | 99,4       | 3,12  | 986       | 497 000      | 1             | -0,20          |

**Лидеры по обороту\***

|            | YTM  | Цена закр. | НКД   | До погаш. | Оборот, руб. | Кол-во сделок | Измен. цены, % |
|------------|------|------------|-------|-----------|--------------|---------------|----------------|
| ЯрОбл-07   | 7,93 | 99,9       | 15,37 | 935       | 55 270 504   | 6             | -0,40          |
| ТверОбл 05 | 8,19 | 100        | 1,52  | 450       | 51 480 000   | 6             | -0,45          |
| СамарОбл 3 | 7,45 | 101,2      | 4,58  | 1434      | 32 059 460   | 13            | 0,00           |
| КОМИ 8в об | 7,27 | 100,35     | 0,44  | 3009      | 27 388 475   | 4             | 0,90           |
| СамарОбл 4 | 7,48 | 98,8       | 13,77 | 1748      | 22 934 800   | 3             | 0,00           |
| Мос.обл.7в | 7,36 | 104        | 29,59 | 2413      | 18 499 362   | 8             | -0,38          |
| ИркОбл31-4 | 8,18 | 99,68      | 18,14 | 992       | 11 595 276   | 1             | 0,18           |
| ЛенОбл-2об | 8,78 | 115,07     | 33,01 | 1188      | 11 104 255   | 1             | -3,30          |
| КОМИ 7в об | 7,25 | 108        | 29,32 | 2268      | 10 951 200   | 1             | 1,89           |
| КОМИ 5в об | 6,82 | 101,84     | 26,71 | 108       | 8 539 361    | 2             | 0,19           |

\* - По итогам торгов на ММВБ

Итоги торгов корпоративными и региональными облигациями на ММВБ\* (07.09.2007)

|                         | Цена, % от номинала | НКД, руб.    | Изм. цены, % | Доходность к погашению, % годовых | Объем торгов, руб. | Погашение         | Оферта            |
|-------------------------|---------------------|--------------|--------------|-----------------------------------|--------------------|-------------------|-------------------|
| <b>Телекоммуникации</b> |                     |              |              |                                   |                    |                   |                   |
| ДальСвз2об              | 103,80              | 22,55        | 0            | 7,38                              | 0                  | 30.05.2012        | 02.06.2010        |
| УрСИ сер07              | 100,40              | 39,35        | 0            | 8,28                              | 0                  | 13.03.2012        | 17.03.2009        |
| ЦентрТел-4              | 110,40              | 6,81         | -0,36        | 8,32                              | 31 368 837         | 21.08.2009        |                   |
| ЮТК-03 об.              | 100,17              | 45,09        | 0            | 8,91                              | 0                  | 10.10.2009        | 09.10.2007        |
| ЮТК-04 об.              | 103,00              | 17,67        | 0            | 8,1                               | 0                  | 09.12.2009        |                   |
| СЗТелек4об              | 100,45              | 18,86        | 0            | 8,19                              | 0                  | 08.12.2011        |                   |
| ВлгТлкВТ-4              | 100,55              | 19,04        | 0            | 7,92                              | 0                  | 03.09.2013        | 08.09.2009        |
| <b>Банки</b>            |                     |              |              |                                   |                    |                   |                   |
| ГазпромБ 1              | 99,25               | 7,00         | 0            | 7,49                              | 0                  | 27.01.2011        |                   |
| КИТФинБанк              | 100,90              | 22,19        | -0,59        | 9,96                              | 2 006              | 18.12.2008        |                   |
| МКБ 02обл               | 99,85               | 26,21        | 0,1          | 10,75                             | 9 580 455          | 04.06.2009        | 06.12.2007        |
| НОМОС 7в                | 100,07              | 18,08        | -0,37        | 9,5                               | 13 008 991         | 16.06.2009        | 18.12.2007        |
| РосселхБ 2              | 99,50               | 3,44         | 0            | 8,26                              | 0                  | 16.02.2011        |                   |
| УРСАБанк 5              | 102,10              | 37,45        | -0,29        | 9,73                              | 111 434 700        | 18.10.2011        |                   |
| РусСтанд-8              | 96,91               | 31,64        | 0            | 11,58                             | 0                  | 13.04.2012        | 17.10.2008        |
| ХКФ Банк-3              | 98,89               | 20,19        | 0            | 11,02                             | 0                  | 16.09.2010        | 18.09.2008        |
| <b>Нефть и газ</b>      |                     |              |              |                                   |                    |                   |                   |
| ГАЗПРОМ А4              | 103,60              | 5,18         | -0,67        | 7,02                              | 33 731 143         | 10.02.2010        |                   |
| НГК ИТЕРА               | 99,95               | 24,58        | -0,2         | 10,94                             | 30 932 500         | 07.12.2007        |                   |
| РуссНефть1              | 87,50               | 21,29        | -1,71        | 23,78                             | 9 723 437          | 10.12.2010        | 12.12.2008        |
| Удмнефтпр               | 100,00              | 1,56         | 0            | 9,84                              | 0                  | 01.09.2008        |                   |
| Лукойл4обл              | 100,20              | 17,23        | 0            | 7,49                              | 24 621 902         | 05.12.2013        |                   |
| ГАЗПРОМ А8              | 99,40               | 24,36        | 0,37         | 7,19                              | 187 855 357        | 27.10.2011        |                   |
| ГАЗПРОМ А9              | 100,40              | 3,17         | 0,2          | 7,24                              | 2 023 066          | 12.02.2014        |                   |
| <b>Торговля</b>         |                     |              |              |                                   |                    |                   |                   |
| АптЗбиб об              | 99,55               | 17,88        | 0            | 10,41                             | 0                  | 30.06.2009        |                   |
| ДиксиФин-1              | 96,50               | 42,83        | -0,83        | 11,03                             | 7 656              | 17.03.2011        |                   |
| Евросеть-2              | 96,40               | 26,40        | 0,38         | 26,02                             | 47 047 964         | 02.06.2009        | 04.12.2007        |
| КОПЕЙКА 02              | 97,90               | 3,81         | 0            | 10,68                             | 0                  | 15.02.2012        | 18.02.2009        |
| 7Контин-02              | 97,52               | 16,67        | 0,03         | 9                                 | 10 620 868         | 14.06.2012        | 17.06.2010        |
| ВикторияФ2              | 103,25              | 5,07         | 0            | 9,59                              | 0                  | 16.02.2010        |                   |
| ПятерочФ 2              | 104,05              | 37,96        | 0            | 8,13                              | 9 885 580          | 14.12.2010        |                   |
| <b>Металлургия</b>      |                     |              |              |                                   |                    |                   |                   |
| Мечел 2об               | 102,53              | 18,18        | 0            | 7,5                               | 0                  | 12.06.2013        | 16.06.2010        |
| РусАлФ-3в               | 99,90               | 33,53        | 0            | 7,43                              | 0                  | 21.09.2008        |                   |
| ЧТПЗ 01об               | 100,55              | 20,56        | -0,05        | 8,98                              | 1 005 020          | 16.06.2010        | 18.06.2008        |
| ТМК-02 обл              | 100,00              | 34,15        | -0,2         | 7,89                              | 581 689            | 24.03.2009        |                   |
| Кокс 02                 | 99,65               | 40,28        | -0,15        | 9,12                              | 1 995              | 15.03.2012        | 18.03.2010        |
| МаксиГ 01               | 99,95               | 54,25        | -0,65        | 66,85                             | 99 000 470         | 12.03.2009        | 13.09.2007        |
| ЧТПЗ 01об               | 102,54              | 42,16        | -0,04        | 7,9                               | 5 970 349          | 16.06.2010        | 18.06.2008        |
| <b>Машиностроение</b>   |                     |              |              |                                   |                    |                   |                   |
| АВТОВАЗ об              | 99,90               | 0,63         | 0            | 1,11                              | 0                  | 13.08.2008        |                   |
| ГАЗФин 01               | 99,95               | 5,58         | 0,04         | 8,67                              | 6 499 350          | 08.02.2011        | 12.02.2008        |
| ИРКУТ-03об              | 103,80              | 40,47        | -0,58        | 7,68                              | 285 702            | 16.09.2010        |                   |
| УралВагЗФ2              | 99,85               | 39,96        | 0            | 11,61                             | 0                  | 05.10.2010        | 03.10.2007        |
| СевСтАвто               | 100,00              | 9,42         | 0            | 8,15                              | 0                  | 21.01.2010        |                   |
| ОМЗ-5 об                | 102,10              | 0,72         | 0            | 7,79                              | 0                  | 30.08.2011        | 01.09.2009        |
| <b>Энергетика</b>       |                     |              |              |                                   |                    |                   |                   |
| БашкирэнЗв              | 100,49              | 16,15        | 0            | 8,2                               | 0                  | 09.03.2011        | 19.03.2009        |
| ГидроОГК-1              | 102,50              | 14,42        | -0,93        | 7,76                              | 152 331 890        | 29.06.2011        |                   |
| Мосэнерго2              | 101,30              | 1,68         | -1,14        | 7,76                              | 6 722 520          | 18.02.2016        | 23.02.2012        |
| ФСК ЕЭС-02              | 102,55              | 16,50        | -0,39        | 7,51                              | 4 090 027          | 22.06.2010        |                   |
| Ленэнерго3              | 98,75               | 29,66        | 0            | 8,52                              | 0                  | 18.04.2012        |                   |
| ФСК ЕЭС-05              | 99,95               | 18,54        | -0,43        | 7,57                              | 7 112 621          | 01.12.2009        |                   |
| <b>ОГК-5 об-1</b>       | <b>99,51</b>        | <b>31,85</b> | <b>-0,01</b> | <b>7,91</b>                       | <b>24273321</b>    | <b>29.09.2011</b> | <b>01.10.2009</b> |
| МГорЗ9-об               | 108,60              | 13,15        | 0            | 6,59                              | 0                  | 21.07.2014        |                   |
| МГор44-об               | 108,11              | 20,55        | 0,59         | 6,58                              | 3 248              | 24.06.2015        |                   |
| Мос.обл.5в              | 105,35              | 32,26        | 0            | 6,7                               | 0                  | 30.03.2010        |                   |
| Мос.обл.6в              | 105,20              | 33,53        | -0,1         | 7,5                               | 7 420 932          | 19.04.2011        |                   |
| НовсиО-05               | 100,85              | 18,63        | 0            | 7,55                              | 0                  | 15.12.2009        |                   |
| СамарОбл 3              | 101,20              | 4,58         | 0            | 7,45                              | 32 059 460         | 11.08.2011        |                   |
| НижгорОбл3              | 102,15              | 31,94        | -0,29        | 7,68                              | 5 603 250          | 20.10.2011        |                   |
| ЯрОбл-07                | 100,30              | 15,37        | -0,4         | 7,93                              | 55 270 504         | 30.03.2010        |                   |
| Мос.обл.7в              | 104,40              | 29,59        | -0,38        | 7,36                              | 18 499 362         | 16.04.2014        |                   |

\* - наиболее ликвидными выпусками.

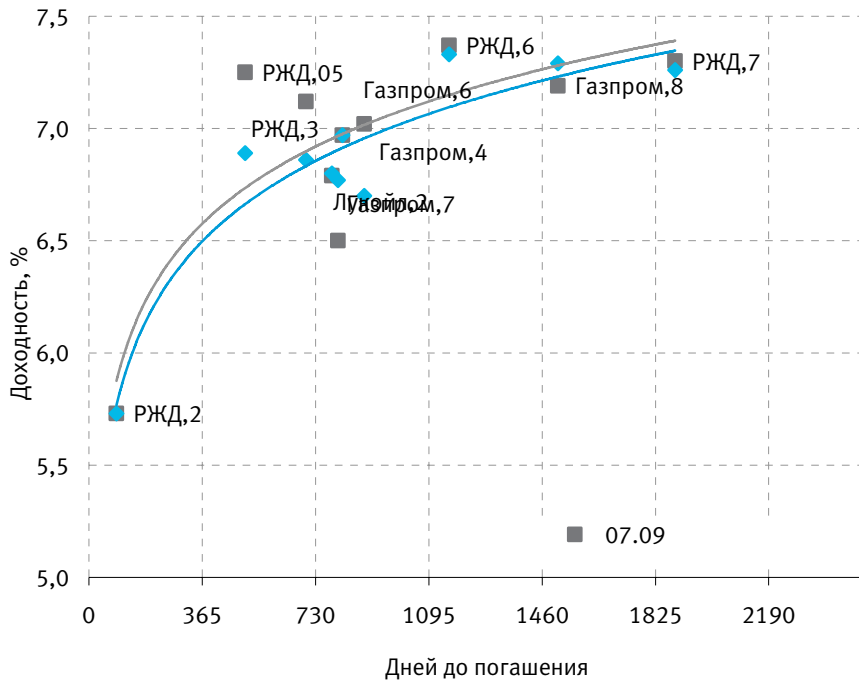
**Ежедневный обзор рынка рублевых облигаций**

**Государственные облигации**

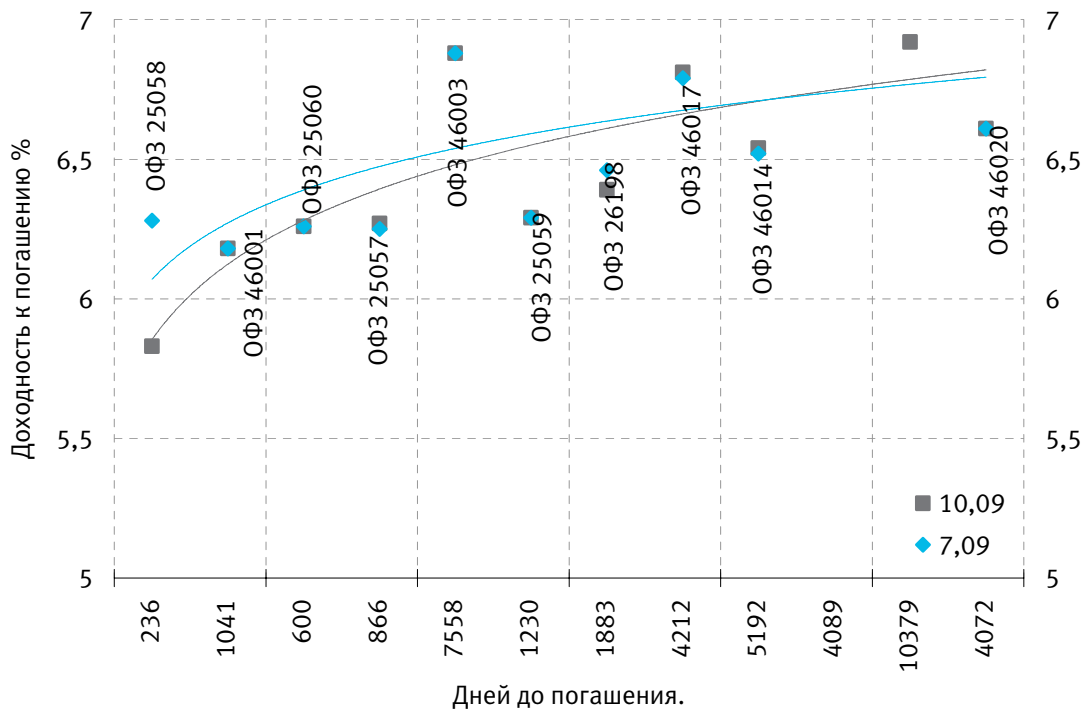
Рынок ОФЗ завершил неделю снижением цен на фоне невысокой активности. Предстоящее 12 сентября размещение продолжает оказывать давление на котировки госбумаг. Инвесторы продолжают продавать длинные выпуски в расчете на хорошую премию ко вторичному рынку на аукционе Средневзвешенная цена ОФЗ 46020 с погашением в 2036 году по итогам дня снизилась на 0,07 процентного пункта - до 100,11% от номинала, при объеме торгов 237,274 млн. рублей. Котировки ОФЗ 46018 с погашением в 2021 году сократились на 0,24 процентного пункта - до 108,05% от номинала, объем сделок составил 116,662 млн. рублей. Серия ОФЗ 46014 с погашением в 2018 году подешевела на 0,47 процентного пункта - до 107,36% от номинала, объем - 48,310 млн. рублей. Торговая активность на вторичном рынке рублевого госдолга вновь снизилась, суммарный объем торгов составил 567,390 млн. рублей против 2,001 млрд. рублей днем ранее. Средневзвешенная доходность рынка ОФЗ-АД и ОФЗ-ФД в пятницу выросла на 0,02 процентного пункта - до 6,58% годовых. На вторичном рынке облигаций Банка России была совершена одна сделка с выпуском 04002-7 на сумму 311 тыс. рублей, доходность - 5,15% годовых. Котировки облигаций федерального займа 10 сентября могут продолжить медленное снижение. Средневзвешенная ставка сектора ОФЗ-АД и ОФЗ-ФД ожидается около уровней 6,59-6,6% годовых.

|            | %            |              | Доходность | Погашение  | До погашения | Кол-во сделок | Оборот      | НКД   | Размер купона | Дата выпл. куп. |
|------------|--------------|--------------|------------|------------|--------------|---------------|-------------|-------|---------------|-----------------|
|            | Цена послед. | измен.зак р. |            |            |              |               |             |       |               |                 |
| ОБР04001-7 | 0            | 0            | 10,29      | 18.10.2007 | 41           | 0             | 0           | 0     | 0             |                 |
| ОБР04002-7 | 98,6498      | -0,05        | 5,15       | 15.01.2008 | 130          | 14            | 310 749     | 0     | 0             |                 |
| ОБР 04003  | 0            | 0            | 0,05       | 22.09.2009 | 746          | 0             | 0           | 0     | 0             |                 |
| ОФЗ 25057  | 102,7871     | -0,04        | 6,27       | 20.01.2010 | 866          | 2             | 20 557 420  | 8,92  | 18,45         | 24.10.2007      |
| ОФЗ 25058  | 100,37       | 0,27         | 5,83       | 30.04.2008 | 236          | 14            | 109 560 315 | 6,39  | 15,71         | 31.10.2007      |
| ОФЗ 25059  | 0            | 0            | 6,29       | 19.01.2011 | 1230         | 0             | 0           | 7,35  | 15,21         | 24.10.2007      |
| ОФЗ 25060  | 0            | 0            | 6,26       | 29.04.2009 | 600          | 0             | 0           | 5,88  | 14,46         | 31.10.2007      |
| ОФЗ 25061  | 99,25        | 0            | 6,25       | 05.05.2010 | 971          | 1             | 993         | 4,77  | 14,46         | 07.11.2007      |
| ОФЗ 26176  | 0            | 0            | 16,6       | 20.11.2007 | 74           | 0             | 0           | 15,89 | 19,95         | 20.11.2007      |
| ОФЗ 26177  | 0            | 0            | 0          | 20.11.2008 | 440          | 0             | 0           | 15,78 | 19,95         | 22.11.2007      |
| ОФЗ 26178  | 0            | 0            | 0          | 20.11.2009 | 805          | 0             | 0           | 15,73 | 19,95         | 23.11.2007      |
| ОФЗ 26198  | 98,3         | 0,31         | 6,39       | 02.11.2012 | 1883         | 1             | 9 830       | 50,47 | 60            | 04.11.2007      |
| ОФЗ 26199  | 99,3995      | 0,2          | 6,39       | 11.07.2012 | 1769         | 2             | 2 985       | 8,52  | 15,21         | 17.10.2007      |
| ОФЗ 27026  | 0            | 0            | 5,77       | 11.03.2009 | 551          | 0             | 0           | 16,49 | 17,45         | 12.09.2007      |
| ОФЗ 28002  | 0            | 0            | 4,06       | 12.03.2008 | 187          | 0             | 0           | 48,49 | 49,86         | 12.09.2007      |
| ОФЗ 28003  | 0            | 0            | 5,82       | 16.04.2008 | 222          | 0             | 0           | 38,9  | 49,86         | 17.10.2007      |
| ОФЗ 28004  | 0            | 0            | 5,18       | 13.05.2009 | 614          | 0             | 0           | 31,23 | 49,86         | 14.11.2007      |
| ОФЗ 28005  | 0            | 0            | 5,29       | 03.06.2009 | 635          | 0             | 0           | 25,48 | 49,86         | 05.12.2007      |
| ОФЗ 46001  | 0            | 0            | 5,49       | 10.09.2008 | 369          | 0             | 0           | 17,67 | 18,7          | 12.09.2007      |
| ОФЗ 46002  | 0            | 0            | 6,18       | 08.08.2012 | 1797         | 0             | 0           | 5,67  | 44,88         | 13.02.2008      |
| ОФЗ 46003  | 108,6        | -0,28        | 6,1        | 14.07.2010 | 1041         | 1             | 54 300      | 13,97 | 49,86         | 16.01.2008      |
| ОФЗ 46005  | 0            | 0            | 6,88       | 09.01.2019 | 4142         | 0             | 0           | 0     | 0             |                 |
| ОФЗ 46010  | 0            | 0            | 7,38       | 17.05.2028 | 7558         | 0             | 0           | 0     | 0             | 11.06.2008      |
| ОФЗ 46011  | 0            | 0            | 6,93       | 20.08.2025 | 6557         | 0             | 0           | 0     | 0             | 12.09.2007      |
| ОФЗ 46012  | 0            | 0            | 7,28       | 05.09.2029 | 8034         | 0             | 0           | 6,53  | 7,03          | 03.10.2007      |
| ОФЗ 46014  | 107,3993     | -0,33        | 6,52       | 29.08.2018 | 4009         | 3             | 48 309 965  | 43,65 | 44,88         | 12.09.2007      |
| ОФЗ 46017  | 105,0001     | -0,1         | 6,54       | 03.08.2016 | 3253         | 8             | 25 752 424  | 5,36  | 21,19         | 14.11.2007      |
| ОФЗ 46018  | 108,1        | -0,16        | 6,81       | 24.11.2021 | 5192         | 12            | 116 661 984 | 21,21 | 22,44         | 12.09.2007      |
| ОФЗ 46019  | 60,9         | 1,5          | 6,92       | 20.03.2019 | 4212         | 10            | 334 950     | 0     | 0             | 02.04.2008      |
| ОФЗ 46020  | 100,05       | -0,25        | 7,02       | 06.02.2036 | 10379        | 35            | 237 274 439 | 4,35  | 34,41         | 13.02.2008      |
| ОФЗ 46021  | 98,55        | -0,05        | 6,61       | 08.08.2018 | 3988         | 2             | 8 870 490   | 3,29  | 37,4          | 20.02.2008      |
| ОФЗ 48001  | 0            | 0            | 7,04       | 31.10.2018 | 4072         | 0             | 0           | 62,85 | 77,29         | 14.11.2007      |
| ОФЗ 48001  | 0            | 0            | 7,04       | 31.10.2018 | 4081         | 0             | 0           | 60,94 | 77,29         | 14.11.2007      |
| ОФЗ 48001  | 0            | 0            | 7,04       | 31.10.2018 | 4089         | 0             | 0           | 59,24 | 77,29         | 14.11.2007      |

**Кривая доходности облигаций 1-го эшелона**



**Кривая доходности государственных облигаций**



## Контактная информация

### КОНТАКТЫ

ООО «Финансовая корпорация «ОТКРЫТИЕ» 129010 Москва, Протопоповский переулок, д. 19 стр. 10

Телефон: (495) 232-99-66 Факс: (495) 956-47-00

www.open.ru

info@open.ru

Bloomberg: OTKR GO

### АНАЛИТИЧЕСКОЕ УПРАВЛЕНИЕ ТЕЛЕФОН (495) 232-99-66

|   |              |                       |   |              |                         |
|---|--------------|-----------------------|---|--------------|-------------------------|
| <b>Халиль Шехмаматов</b><br>начальник управления  | доб.<br>1573 | sha@open.ru           | <b>Валерий Пивень</b><br>начальник отдела<br>рыночной аналитики,<br>экономика,<br>международные рынки,<br>банковский сектор | доб.<br>1575 | valerypiven@open.ru     |
| <b>Наталья Мильчакова</b><br>начальник отдела<br>фундаментального анализа,<br>нефть и газ, ритейл | доб.<br>1569 | n.milchakova@open.ru  | <b>Ксения Елисеева</b><br>электроэнергетика   | доб.<br>1570 | Ksenia.Eliseeva@open.ru |
| <b>Кирилл Тищенко</b><br>телекоммуникации,<br>анализ рынка акций                                  | доб.<br>1572 | tkv@open.ru           | <b>Наталья Шумкова</b><br>анализ рынка облигаций  | доб.<br>1702 | shumkova@open.ru        |
| <b>Сергей Кривохижин</b><br>металлургия   | доб.<br>1574 | ksy@open.ru           | <b>Гельды Союнов</b><br>анализ рынка акций  | доб.<br>1618 | sojunov@open.ru         |
| <b>Кирилл Таченников</b><br>авиатранспорт, химия,<br>машиностроение                               | доб.<br>1586 | k.tachennikov@open.ru | <b>Светлана Анохина</b><br>редактор   |              |                         |
| <b>Ирина Яроцкая</b><br>потребительский рынок   | доб.<br>1513 | yarotskaya@open.ru    | <b>Сергей Рожков</b><br>переводчик  |              |                         |

### ОТДЕЛ ПО РАБОТЕ С ФИЗИЧЕСКИМИ ЛИЦАМИ ТЕЛЕФОН (495) 232-99-66

Екатерина Жиленко katya@open.ru

Анна Горячева

Юлия Обухова

### ОТДЕЛ ПО РАБОТЕ С ИНСТИТУЦИОНАЛЬНЫМИ КЛИЕНТАМИ ТЕЛЕФОН (495) 229-54-13

Александр Докучаев sales@open.ru

Константин Филимошин

### ПРЕДСТАВИТЕЛЬСТВА

|                   |                 |                  |                        |                 |                |
|-------------------|-----------------|------------------|------------------------|-----------------|----------------|
| <b>Ижевск</b>     | (3412) 901-201  | izh@open.ru      | <b>Санкт-Петербург</b> | (812) 329-57-00 | spb@open.ru    |
| <b>Казань</b>     | (843) 570-70-90 | kazan@open.ru    | <b>Тверь</b>           | (4822) 49-53-99 | tver@open.ru   |
| <b>Красноярск</b> | (3912) 746-000  | krsk@open.ru     | <b>Челябинск</b>       | (351) 268-05-50 | chel@open.ru   |
| <b>Самара</b>     | (846) 276-44-33 | samara@open.ru   | <b>Ростов-на-Дону</b>  | (863) 264-90-13 | rostov@open.ru |
| <b>Воронеж</b>    | (4732) 39-50-92 | voronezh@open.ru |                        |                 |                |

Несанкционированное копирование, распространение, а также публикация в любых целях запрещены. ООО «Финансовая корпорация «ОТКРЫТИЕ» (далее – «Компания»).

#### ПОДТВЕРЖДЕНИЕ АНАЛИТИКОВ И ОТКАЗ ОТ ОТВЕТСТВЕННОСТИ

Настоящий материал (далее – «аналитический отчет») носит исключительно информационный характер и содержит данные относительно стоимости ценных бумаг, предположения относительно будущего финансового состояния эмитентов и справедливой цены ценной бумаги на срок 12 месяцев с момента выхода настоящего аналитического отчета и/или ситуации на рынке ценных бумаг и связанных с ним событиях. Аналитический отчет основан на информации, которой располагает Компания на дату выхода аналитического отчета. Аналитический отчет не является предложением по покупке либо продаже ценных бумаг и не может рассматриваться как рекомендация к подобного рода действиям. Компания не утверждает, что все приведенные сведения являются единственно верными. Компания не несет ответственности за использование информации, содержащейся в аналитическом отчете, а также за возможные убытки от любых сделок с ценными бумагами, совершенных на основании данных, содержащихся в аналитическом отчете. Компания не берет на себя обязательство корректировать отчет в связи с утратой актуальности содержащейся в нем информации, а равно при выявлении несоответствия приводимых в аналитическом отчете данных действительности.

Инвестиции на рынке ценных бумаг сопряжены со следующими рисками: риски, связанные с ведением деятельности в конкретной юрисдикции, риски, связанные с экономическими условиями, конкурентной средой, быстрыми технологическими и рыночными изменениями, а также с иными факторами, которые могут привести к существенным отклонениям от прогнозируемых показателей. Указанные факторы могут привести к тому, что действительные результаты будут существенно отличаться от предположений или опережающих заявлений Компании, содержащихся в аналитическом отчете.

Выпуск и распространение аналитического отчета и иной информации в отношении акций в определенных юрисдикциях могут ограничиваться законом; и лицам, в распоряжении которых оказывается любой документ или иная информация, упомянутая в аналитическом отчете, следует ознакомиться со всеми ограничениями и соблюдать их. Несоблюдение подобных ограничений может представлять собой нарушение законодательства таких юрисдикций о ценных бумагах. Аналитический отчет не предназначен для доступа к нему с территории Соединённых Штатов Америки (включая их территории и зависимые территории, любые штаты США и Округ Колумбия), Австралии, Канады и Японии. В Великобритании аналитический отчет адресован исключительно (1) лицам, находящимся за пределами Соединенного Королевства, либо (2) лицам, являющимся профессионалами инвестиционного рынка в соответствии со статьей 19(5) Приказа 2005 (далее – «Приказ») Закона о финансовых услугах и рынках 2000 г. (Финансовое продвижение), а также (3) высокодоходным предприятиям и иным лицам, которым оно может адресоваться на законных основаниях в соответствии со статьей 49(2) Приказа. Любое лицо, не относящееся к указанной категории лиц, не должно предпринимать никаких действий, опираясь на аналитический отчет, либо полагаться на содержащиеся в нем положения.