

- ОАО Банк "СЕВЕРНАЯ КАЗНА" планирует облигации серии 02 на 1,5 млрд. рублей. Совет директоров ОАО Банк "СЕВЕРНАЯ КАЗНА" 10.09.2007 принял решение о размещении процентных документарных неконвертируемых на предъявителя серии 02 с обязательным централизованным хранением без возможности досрочного погашения с обеспечением, Количество бумаг - 1 500 000 штук; номинальная стоимость - 1 000 рублей.
- Совет Директоров ОАО "АК БАРС" БАНК 7 сентября 2007г. утвердил решение о выпуске облигаций серии 03 и серии 04 совокупным объемом 8 млрд. рублей
- ООО "Торговый дом "12 месяцев успеха" планирует разместить выпуск облигаций серии 01 объемом 1 млрд. руб. в конце 2007г. или в начале 2008г. Об этом

Корпоративные и муниципальные облигации

Российский долговой рынок продолжает находиться в подвешенном состоянии. С начала сентября на фоне общей нестабильной ситуации единой тенденции на рынке так и не может сложиться. Вот и вчера котировки снова показали разнонаправленное движение. Инвесторы не проявляют достаточного интереса к долговым активам. Ни внешняя, ни внутренняя конъюнктура не способствует изменению тенденции, ставки МБК снова начали расти и находятся на достаточно высоких уровнях - ставка однодневных кредитов составляет 5,36%

Однако некоторое улучшение ситуации может произойти в результате сегодняшнего допразмещения ОФЗ 46018 и 46020. В случае удачного исхода аукциона спрос на наиболее качественные бонды первого эшелона в ближайшее время может значительно возрасти.

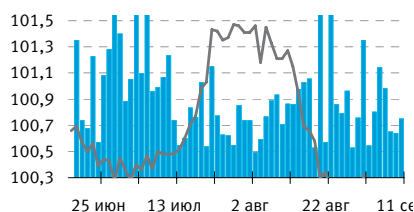
Стоимость российских евробондов во вторник немного выросла, спред с US Treasuries сузился на 1 б.п. и составил 149 б.п. В ожидании решения ФРС игроки заняли выжидательную позицию и значительной активности до 18 сентября ожидать не следует.

События рынка рублевых облигаций на ближайшие дни

| Дата | Выпуск | Купон, Событие | Объем, млн. руб. |
|------|------------|----------------|------------------|
| 12 | ЕБРР 03обл | 11,84 | 88,8 |
| | ГЛОБЭКС 01 | 55,15 | 110,3 |
| | Финанс-02 | 37,4 | 93,5 |
| | ЮТК-04 об. | 18,7 | 93,5 |
| 13 | Башкорт4об | 40 | 20 |
| | КамскДол 3 | 31,56 | 15,78 |
| | РусСтанд-5 | 42,38 | 211,9 |
| | Астрахань1 | 23,68 | 11,84 |
| | БелФрегат1 | 36,15 | 36,15 |

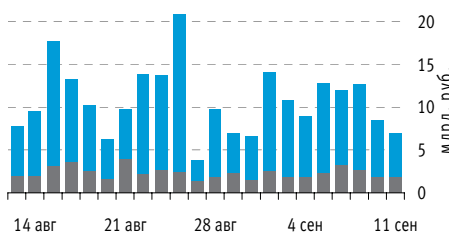
Индекс корпоративных облигаций ММВБ (RCBI)

■ Объем, млн. руб. (правая шкала)
— Индекс RCBI (левая шкала)



Объем торгов на ММВБ, млн. руб.

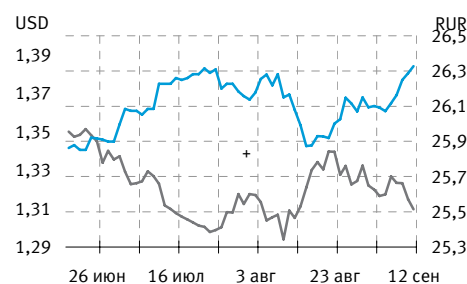
■ Биржа ■ РПС ■ РЕПО



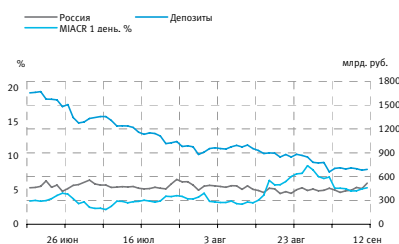
Основные индикаторы

| | Значение | изм. |
|----------------------------|----------|-----------|
| RUR/USD | 25,5154 | -0,0554 |
| RUR/EUR | 35,1857 | -0,0509 |
| EUR/USD | 1,3805 | 0,0035 |
| | | изм. б.п. |
| RCBI | 99,69 | -13,00 |
| MIACR 1 день, % | 5,36 | 19,00 |
| Москва 39, YTM % год. | 6,65 | -1,00 |
| RUS30, YTM % год. | 5,83 | -3,00 |
| UST10, YTM % год. | 4,33 | -3,00 |
| Остатки на к/с, млрд. руб. | | изм. % |
| по России | 449,1 | -3,06 |
| по Москве | 322,5 | -4,10 |
| Депозиты банков | 232,5 | -1,15 |
| Объем торгов, млн. руб. | | изм. % |
| Биржа | 1 824 | 1,61 |
| РПС | 5 094 | -23,61 |
| ОФЗ | 454 | 12,18 |

Курсы валют



Остатки на к/с, млрд. руб.



Спред Россия 30 и US Treasuries 10



Спред ОФЗ 46017 и Россия 30



Корпоративные облигации

Лидеры роста/падения*

| | УТМ | Цена закр. | НКД | До погаш. | Оборот, руб. | Кол-во сделок | Измен. цены, % |
|-------------|-------|------------|-------|-----------|--------------|---------------|----------------|
| Белгкор-1 | 0 | 100 | 2,09 | 448 | 10 000 | 10 | 4,17 |
| НовЧерем 2 | 11,77 | 100 | 15,17 | 224 | 2 000 | 2 | 4,17 |
| МечелСГ1об | 6,05 | 99,9 | 16,58 | 72 | 59 940 | 1 | 1,42 |
| ХКФ Банк-З | 11,03 | 98,9 | 21,23 | 1 101 | 1 968 | 2 | 1,12 |
| Завл росс01 | 13,44 | 99,81 | 18,49 | 954 | 9 981 | 1 | 1,02 |
| Бразерск 1 | 13,08 | 100 | 27,74 | 836 | 750 000 | 1 | 1,01 |
| ОГ-агро-З | 14,06 | 99,88 | 24,78 | 1 032 | 17 976 | 2 | 0,89 |
| ЮТэйр-Ф 03 | 13,34 | 97,1 | 23,93 | 1 190 | 1 942 000 | 1 | 0,83 |
| ВикторияФ | 10,53 | 100,15 | 11,4 | 506 | 400 600 | 2 | 0,73 |
| МатрицаФ-1 | 14,03 | 98,2 | 29,59 | 456 | 4 910 000 | 3 | 0,73 |
| | УТМ | Цена закр. | НКД | До погаш. | Оборот, руб. | Кол-во сделок | Измен. цены, % |
| НовЧерем 2 | 19,57 | 96 | 14,86 | 225 | 3 920 | 3 | -4,00 |
| ВикторияФ2 | 11,18 | 100 | 5,97 | 890 | 2 000 000 | 1 | -3,15 |
| САНОС-02об | 4,1 | 101 | 32,6 | 791 | 600 927 | 3 | -2,65 |
| Усть-Луга1 | 10,02 | 100,5 | 7,05 | 884 | 2 010 000 | 1 | -2,05 |
| МагнитФ 02 | 9,08 | 97,5 | 36,84 | 1 656 | 536 250 | 7 | -2,01 |
| РусСтанд-8 | 13,72 | 94,97 | 32,32 | 1 677 | 3 296 749 | 4 | -2,00 |
| Восточный1 | 12,7 | 99 | 48,82 | 919 | 1 980 000 | 1 | -1,98 |
| Вагонмаш 1 | 12,41 | 101 | 29,96 | 283 | 111 240 | 2 | -1,85 |
| ДиксиФин-1 | 11,3 | 95 | 43,84 | 1 283 | 950 | 1 | -1,81 |
| ЮТэйр-Ф 03 | 14,1 | 96,3 | 23,65 | 1 191 | 33 140 400 | 8 | -1,72 |

Лидеры по обороту*

| | УТМ | Цена закр. | НКД | До погаш. | Оборот, руб. | Кол-во сделок | Измен. цены, % |
|------------|-------|------------|-------|-----------|--------------|---------------|----------------|
| ПЭБлизинг | 12,8 | 100,03 | 57,19 | 743 | 245 886 878 | 2 | 0,03 |
| МедведьФ 1 | 13,42 | 100 | 2,1 | 1 086 | 119 470 000 | 3 | 0,60 |
| Связьбанк1 | 9,85 | 99,1 | 11,46 | 1 318 | 104 055 000 | 2 | 0,00 |
| ГАЗПРОМ А4 | 7,01 | 102,9 | 6,08 | 883 | 71 294 618 | 36 | -0,02 |
| ГАЗПРОМ А4 | 7,01 | 102,9 | 6,08 | 883 | 71 294 618 | 36 | -0,02 |
| ФСК ЕЭС-02 | 7,72 | 101,65 | 17,4 | 1 015 | 58 431 210 | 9 | -0,44 |
| ОЗНА-Фин01 | 19,8 | 98,05 | 26,93 | 819 | 55 250 630 | 31 | -0,96 |
| Евросеть-2 | 25,53 | 97 | 27,52 | 630 | 48 379 537 | 38 | 0,41 |
| Метсерв-Ф1 | 11,2 | 99,7 | 29,92 | 1 716 | 39 832 500 | 6 | 0,61 |
| ЛукойлЗобл | 7,44 | 99,25 | 17,31 | 1 549 | 37 155 176 | 46 | 0,12 |

Муниципальные облигации

Лидеры роста/падения*

| | УТМ | Цена закр. | НКД | До погаш. | Оборот, руб. | Кол-во сделок | Измен. цены, % |
|------------|------|------------|-------|-----------|--------------|---------------|----------------|
| ЛенОбл-Зоб | 6,6 | 132,05 | 30,14 | 2 642 | 8 517 225 | 1 | 4,35 |
| ТверОбл 05 | 7,82 | 100,4 | 2,4 | 446 | 6 023 000 | 2 | 0,40 |
| Мос.обл.7в | 7,38 | 103,85 | 30,47 | 2 409 | 1 039 | 1 | 0,24 |
| ЛенОбл-2об | 7,74 | 118,1 | 34,55 | 1 184 | 295 250 | 1 | 0,08 |
| СамарОбл 3 | 7,57 | 100,8 | 5,41 | 1 430 | 22 274 600 | 15 | 0,05 |
| КрасЯрск05 | 7,73 | 0 | 34 | 403 | 0 | 0 | 0,00 |
| МГор29-об | 9,9 | 0 | 26,85 | 268 | 0 | 0 | 0,00 |
| МГор40-об | 1,46 | 0 | 12,88 | 45 | 0 | 0 | 0,00 |
| МГор41-об | 5,81 | 0 | 11,78 | 1 053 | 0 | 0 | 0,00 |
| МГор43-об | 2,75 | 0 | 6,85 | 249 | 0 | 0 | 0,00 |
| | УТМ | Цена закр. | НКД | До погаш. | Оборот, руб. | Кол-во сделок | Измен. цены, % |
| КОМИ 7в об | 8,69 | 101,57 | 30,41 | 2 264 | 9 349 472 | 6 | -4,99 |
| ЯНАУ-1 об | 7,18 | 102,5 | 10,14 | 327 | 512 500 | 10 | -1,44 |
| МГор38-об | 6,64 | 110,1 | 21,1 | 1 202 | 13 446 513 | 1 | -1,30 |
| ХантМан5об | 7,68 | 103 | 34,85 | 259 | 803 400 | 1 | -0,96 |
| МГор36-об | 5,89 | 105,03 | 23,84 | 462 | 31 509 005 | 3 | -0,77 |
| МГор39-об | 6,65 | 108,25 | 14,25 | 2 505 | 1 458 205 | 3 | -0,74 |
| Якут-06 об | 7,3 | 105,5 | 7,12 | 975 | 1 055 000 | 1 | -0,57 |
| КОМИ 6в об | 7,23 | 112,3 | 55,48 | 1 129 | 1 123 000 | 1 | -0,53 |
| ЯрОбл-06 | 7,89 | 98,95 | 29,73 | 1 316 | 972 679 | 1 | -0,45 |
| ИРКУТ-03об | 7,85 | 102,75 | 41,43 | 1 101 | 1 030 750 | 3 | -0,44 |

Лидеры по обороту*

| | УТМ | Цена закр. | НКД | До погаш. | Оборот, руб. | Кол-во сделок | Измен. цены, % |
|------------|------|------------|-------|-----------|--------------|---------------|----------------|
| МГор36-об | 5,89 | 105,03 | 23,84 | 462 | 31 509 005 | 3 | -0,77 |
| СамарОбл 3 | 7,57 | 100,8 | 5,41 | 1 430 | 22 274 600 | 15 | 0,05 |
| МГор38-об | 6,64 | 110,1 | 21,1 | 1 202 | 13 446 513 | 1 | -1,30 |
| МГор44-об | 6,63 | 108,4 | 21,65 | 2 843 | 10 043 084 | 4 | -0,32 |
| КОМИ 7в об | 8,69 | 101,57 | 30,41 | 2 264 | 9 349 472 | 6 | -4,99 |
| ЛенОбл-Зоб | 6,6 | 132,05 | 30,14 | 2 642 | 8 517 225 | 1 | 4,35 |
| ТверОбл 05 | 7,82 | 100,4 | 2,4 | 446 | 6 023 000 | 2 | 0,40 |
| ИркОбл31-3 | 7,84 | 99,48 | 8,56 | 1 170 | 4 178 160 | 1 | -0,02 |
| НижгорОбл3 | 7,67 | 101,85 | 32,89 | 1 500 | 3 055 500 | 2 | 0,00 |
| КамскДол 2 | 8,54 | 100,5 | 19,97 | 36 | 1 798 800 | 5 | -0,03 |

* - По итогам торгов на ММВБ

Итоги торгов корпоративными и региональными облигациями на ММВБ* (11.09.2007)

| | Цена, % от номинала | НКД, руб. | Изм. цены, % | Доходность к погашению, % годовых | Объем торгов, руб. | Погашение | Оферта |
|-------------------------|---------------------|--------------|--------------|-----------------------------------|--------------------|-------------------|-------------------|
| Телекоммуникации | | | | | | | |
| ДальСвз2об | 103,80 | 23,52 | 0 | 7,37 | 0 | 30.05.2012 | 02.06.2010 |
| УрСИ сер07 | 100,40 | 40,27 | 0 | 8,28 | 0 | 13.03.2012 | 17.03.2009 |
| ЦентрТел-4 | 110,00 | 8,32 | -0,32 | 8,49 | 28 799 219 | 21.08.2009 | |
| ЮТК-03 об. | 100,15 | 46,29 | 0,03 | 8,47 | 1 851 312 | 10.10.2009 | 09.10.2007 |
| ЮТК-04 об. | 103,00 | 18,49 | 0 | 8,09 | 0 | 09.12.2009 | |
| СЗТелек4об | 100,45 | 19,75 | 0 | 8,19 | 0 | 08.12.2011 | |
| ВлгТлкВТ-4 | 100,55 | 0,00 | -0,2 | 8,03 | 501 750 | 03.09.2013 | 08.09.2009 |
| Банки | | | | | | | |
| ГазпромБ 1 | 99,25 | 7,78 | 0 | 7,49 | 0 | 27.01.2011 | |
| КИТФинБанк | 100,80 | 23,29 | 0 | 9,51 | 0 | 18.12.2008 | |
| МКБ 02обл | 99,90 | 27,35 | -0,9 | 15,21 | 5 346 000 | 04.06.2009 | 06.12.2007 |
| НОМОС 7в | 99,80 | 18,99 | 0,2 | 8,34 | 891 000 | 16.06.2009 | 18.12.2007 |
| РосселхБ 2 | 99,00 | 4,30 | 0,1 | 8,4 | 3 468 500 | 16.02.2011 | |
| УРСАБанк 5 | 101,50 | 38,55 | 0 | 9,82 | 0 | 18.10.2011 | |
| РусСтанд-8 | 94,97 | 32,55 | -0,21 | 13,95 | 5 842 571 | 13.04.2012 | 17.10.2008 |
| ХКФ Банк-3 | 97,80 | 21,23 | 1,12 | 11,03 | 1 968 | 16.09.2010 | 18.09.2008 |
| Нефть и газ | | | | | | | |
| ГАЗПРОМ А4 | 102,92 | 6,08 | -0,02 | 7,01 | 71 294 618 | 10.02.2010 | |
| НГК ИТЕРА | 99,70 | 25,64 | 0 | 11,21 | 6 980 007 | 07.12.2007 | |
| РуссНефть1 | 89,00 | 22,30 | -0,11 | 20,56 | 1 336 390 | 10.12.2010 | 12.12.2008 |
| Удмнефтпр | 100,00 | 2,60 | 0 | 9,84 | 0 | 01.09.2008 | |
| Лукойл4обл | 100,05 | 18,04 | 0,07 | 7,51 | 3 749 425 | 05.12.2013 | |
| ГАЗПРОМ А8 | 99,77 | 25,12 | -0,17 | 7,24 | 23 904 000 | 27.10.2011 | |
| ГАЗПРОМ А9 | 100,60 | 3,96 | -0,6 | 7,36 | 9 529 688 | 12.02.2014 | |
| Торговля | | | | | | | |
| АптЗбиб об | 98,75 | 18,97 | -0,41 | 11,2 | 4 922 318 | 30.06.2009 | |
| ДиксиФин-1 | 96,75 | 43,84 | -1,81 | 11,3 | 950 | 17.03.2011 | |
| Евросеть-2 | 96,60 | 27,52 | 0,41 | 25,53 | 48 379 537 | 02.06.2009 | 04.12.2007 |
| КОПЕЙКА 02 | 97,60 | 4,77 | -0,61 | 11,44 | 12 563 026 | 15.02.2012 | 18.02.2009 |
| 7Контин-02 | 98,00 | 17,52 | 0 | 8,81 | 0 | 14.06.2012 | 17.06.2010 |
| ВикторияФ2 | 100,00 | 6,27 | -0,39 | 11,38 | 2 988 | 16.02.2010 | |
| ПятерочФ 2 | 104,05 | 37,96 | 0 | 8,13 | 9 885 580 | 14.12.2010 | |
| Металлургия | | | | | | | |
| Мечел 2об | 102,20 | 19,10 | -0,05 | 7,66 | 3 131 733 | 12.06.2013 | 16.06.2010 |
| РусАлФ-3в | 99,90 | 34,32 | 0,05 | 7,38 | 3 967 | 21.09.2008 | |
| ЧТПЗ 01об | 100,70 | 21,60 | 0 | 8,69 | 0 | 16.06.2010 | 18.06.2008 |
| ТМК-02 обл | 99,85 | 34,98 | 0 | 7,85 | 0 | 24.03.2009 | |
| Кокс 02 | 99,50 | 41,24 | 0,5 | 8,89 | 501 000 | 15.03.2012 | 18.03.2010 |
| МаксиГ 01 | 99,30 | 55,48 | 0 | 274,92 | 0 | 12.03.2009 | 13.09.2007 |
| ЧТПЗ 01об | 102,54 | 42,16 | -0,04 | 7,9 | 5 970 349 | 16.06.2010 | 18.06.2008 |
| Машиностроение | | | | | | | |
| АВТОВАЗ об | 99,90 | 0,74 | 0 | 1,11 | 0 | 13.08.2008 | |
| ГАЗФин 01 | 99,70 | 6,51 | -0,15 | 9,8 | 13 844 350 | 08.02.2011 | 12.02.2008 |
| ИРКУТ-03об | 103,20 | 41,43 | -0,44 | 7,85 | 1 030 750 | 16.09.2010 | |
| УралВагЗФ2 | 99,80 | 40,99 | 0 | 12,91 | 0 | 05.10.2010 | 03.10.2007 |
| СевСтАвто | 100,00 | 10,30 | -0,5 | 8,4 | 2 988 022 | 21.01.2010 | |
| ОМЗ-5 об | 102,10 | 1,69 | 0 | 7,78 | 0 | 30.08.2011 | 01.09.2009 |
| Энергетика | | | | | | | |
| БашкирэнЗв | 100,50 | 17,05 | 0 | 8,19 | 80 400 | 09.03.2011 | 19.03.2009 |
| ГидроОГК-1 | 101,75 | 15,31 | -0,53 | 7,87 | 6 597 710 | 29.06.2011 | |
| Мосэнерго2 | 100,00 | 2,52 | -0,2 | 7,85 | 1 694 604 | 18.02.2016 | 23.02.2012 |
| ФСК ЕЭС-02 | 102,10 | 17,40 | -0,44 | 7,72 | 58 431 210 | 22.06.2010 | |
| Ленэнерго3 | 98,75 | 30,54 | 0 | 8,52 | 0 | 18.04.2012 | |
| ФСК ЕЭС-05 | 99,60 | 19,33 | -0,1 | 7,58 | 34 804 193 | 01.12.2009 | |
| ОГК-5 об-1 | 99,4 | 32,67 | -0,1 | 8,03 | 4467000 | 29.09.2011 | 01.10.2009 |
| МГорЗ9-об | 108,20 | 14,25 | -0,74 | 6,65 | 1 458 205 | 21.07.2014 | |
| МГор44-об | 108,75 | 21,65 | -0,32 | 6,63 | 10 043 084 | 24.06.2015 | |
| Мос.обл.5в | 105,39 | 33,08 | -0,37 | 6,9 | 156 713 | 30.03.2010 | |
| Мос.обл.6в | 105,15 | 34,52 | 0 | 7,48 | 0 | 19.04.2011 | |
| НовсиБО-05 | 100,85 | 19,56 | 0 | 7,55 | 0 | 15.12.2009 | |
| СамарОблЗ | 100,75 | 5,41 | 0,05 | 7,57 | 22 274 600 | 11.08.2011 | |
| НижгорОблЗ | 101,85 | 32,89 | 0 | 7,67 | 3 055 500 | 20.10.2011 | |
| ЯрОбл-07 | 100,20 | 16,30 | 0 | 7,77 | 0 | 30.03.2010 | |
| Мос.обл.7в | 103,60 | 30,47 | 0,24 | 7,38 | 1 039 | 16.04.2014 | |

* - наиболее ликвидными выпусками.

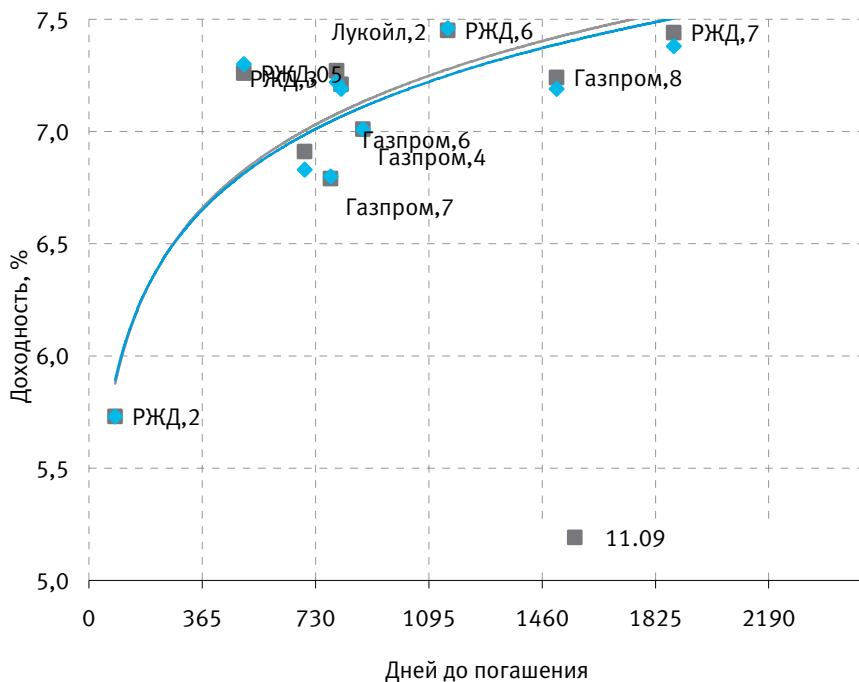
Ежедневный обзор рынка рублевых облигаций

Государственные облигации

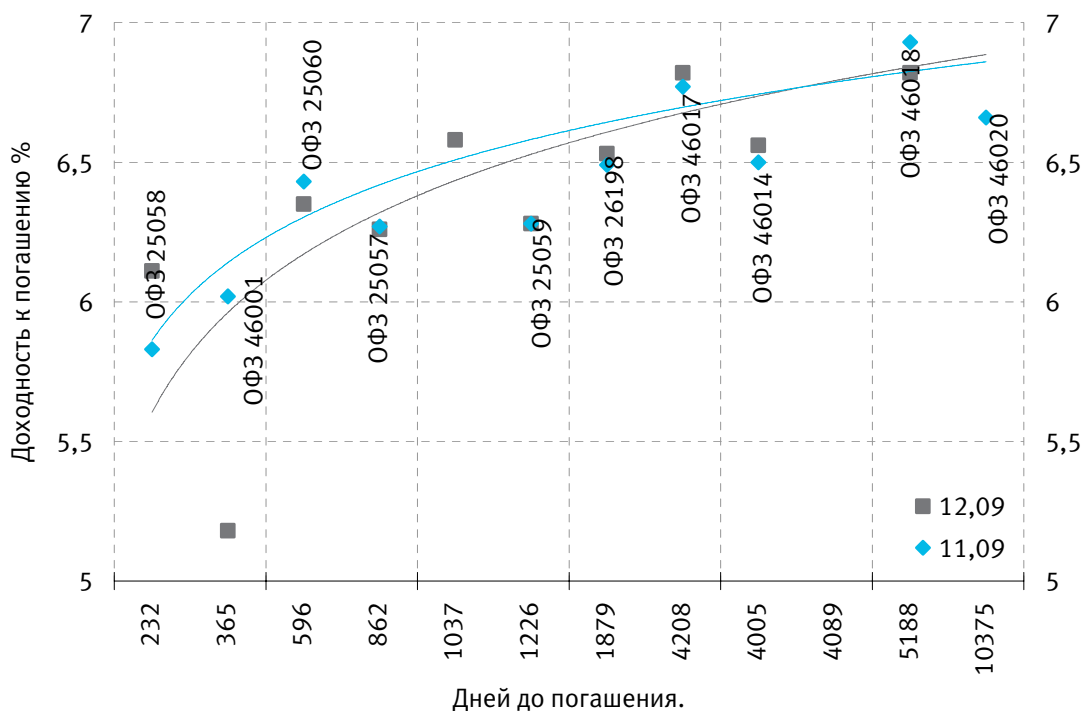
На рынке рублевых гособлигаций во вторник господствовала тенденция к снижению цен большинства выпусков ОФЗ в преддверии крупных аукционов. Средневзвешенная доходность рынка ОФЗ-АД и ОФЗ-ФД во вторник составила 6,55% годовых. Активность торгов на рынке 11 сентября была низкой - суммарный объем торгов ОФЗ составил всего 469,831 млн. рублей против 442,213 млн. рублей днем ранее. Лидером по объему торгов во вторник стали ОФЗ серии 46014, с которыми было заключено сделок на сумму 356,01 млн. рублей (75% от дневного объема), при этом средневзвешенная цена данных облигаций снизилась на 19 базисных пунктов - до 107,47% от номинала, что соответствует доходности 6,5% годовых. Средневзвешенная цена ОФЗ 46020 снизилась на 27 базисных пунктов - до 99,86% от номинала, что соответствует доходности 7,03% годовых (объем торгов -45,44 млн. рублей), ОФЗ 46018 потеряли 40 базисных пунктов, снизившись до 108% от номинала (доходность - 6,81% годовых, объем торгов - 37,818 млн. рублей), а средневзвешенная цена ОФЗ 25058 снизилась на 4 базисных пункта - до 100,29% от номинала (доходность - 5,96% годовых, объем торгов - 11,587 млн. рублей). На вторичном рынке облигаций Банка России 11 сентября прошли 12 сделок с ОБР серии 04002-7 на общую сумму 305 тыс. рублей (средневзвешенная доходность составила 5,15% годовых). В среду, 12 сентября, министерство финансов РФ проведет аукционы по размещению ОФЗ-АД 46018 на 17 млрд. рублей и ОФЗ-АД 46020 на 22 млрд. рублей.

| | Цена послед. | измен.зак р. | % | | До погашения | Кол-во сделок | Оборот | НКД | Размер купона | Дата выпл. куп. |
|------------|--------------|--------------|------------|------------|--------------|---------------|-------------|-------|---------------|-----------------|
| | | | Доходность | Погашение | | | | | | |
| ОБР04001-7 | 0 | 0 | 17,14 | 18.10.2007 | 37 | 0 | 0 | 0 | 0 | |
| ОБР04002-7 | 98,7048 | 0,01 | 5,15 | 15.01.2008 | 126 | 12 | 304 998 | 0 | 0 | |
| ОБР 04003 | 0 | 0 | 0,05 | 22.09.2009 | 742 | 0 | 0 | 0 | 0 | |
| ОФЗ 25057 | 0 | 0 | 6,26 | 20.01.2010 | 862 | 0 | 0 | 9,73 | 18,45 | 24.10.2007 |
| ОФЗ 25058 | 100,2 | -0,17 | 6,11 | 30.04.2008 | 232 | 6 | 11 506 189 | 7,08 | 15,71 | 31.10.2007 |
| ОФЗ 25059 | 0 | 0 | 6,28 | 19.01.2011 | 1226 | 0 | 0 | 8,02 | 15,21 | 24.10.2007 |
| ОФЗ 25060 | 99,37 | 0,12 | 6,35 | 29.04.2009 | 596 | 1 | 994 | 6,51 | 14,46 | 31.10.2007 |
| ОФЗ 25061 | 99,2 | -0,05 | 6,27 | 05.05.2010 | 967 | 1 | 1 388 800 | 5,4 | 14,46 | 07.11.2007 |
| ОФЗ 26176 | 0 | 0 | 17,49 | 20.11.2007 | 70 | 0 | 0 | 16,11 | 19,95 | 20.11.2007 |
| ОФЗ 26177 | 0 | 0 | 0 | 20.11.2008 | 436 | 0 | 0 | 16 | 19,95 | 22.11.2007 |
| ОФЗ 26178 | 0 | 0 | 0 | 20.11.2009 | 801 | 0 | 0 | 15,95 | 19,95 | 23.11.2007 |
| ОФЗ 26198 | 97,7 | -0,2 | 6,53 | 02.11.2012 | 1879 | 4 | 4 890 265 | 51,12 | 60 | 04.11.2007 |
| ОФЗ 26199 | 98,65 | -0,25 | 6,58 | 11.07.2012 | 1765 | 8 | 6 128 733 | 9,19 | 15,21 | 17.10.2007 |
| ОФЗ 27026 | 0 | 0 | 5,76 | 11.03.2009 | 547 | 0 | 0 | 17,26 | 17,45 | 12.09.2007 |
| ОФЗ 28002 | 0 | 0 | 3,94 | 12.03.2008 | 183 | 0 | 0 | 49,59 | 49,86 | 12.09.2007 |
| ОФЗ 28003 | 0 | 0 | 5,74 | 16.04.2008 | 218 | 0 | 0 | 40 | 49,86 | 17.10.2007 |
| ОФЗ 28004 | 0 | 0 | 5,15 | 13.05.2009 | 610 | 0 | 0 | 32,33 | 49,86 | 14.11.2007 |
| ОФЗ 28005 | 0 | 0 | 5,26 | 03.06.2009 | 631 | 0 | 0 | 26,57 | 49,86 | 05.12.2007 |
| ОФЗ 46001 | 102,4 | -0,1 | 5,18 | 10.09.2008 | 365 | 1 | 303 360 | 18,49 | 18,7 | 12.09.2007 |
| ОФЗ 46002 | 0 | 0 | 6,02 | 08.08.2012 | 1793 | 0 | 0 | 6,66 | 44,88 | 13.02.2008 |
| ОФЗ 46003 | 107,5 | 0,02 | 6,58 | 14.07.2010 | 1037 | 3 | 2 616 552 | 15,07 | 49,86 | 16.01.2008 |
| ОФЗ 46005 | 48,2 | 0,42 | 7,11 | 09.01.2019 | 4138 | 1 | 482 | 0 | 0 | |
| ОФЗ 46010 | 0 | 0 | 7,39 | 17.05.2028 | 7554 | 0 | 0 | 0 | 0 | 11.06.2008 |
| ОФЗ 46011 | 0 | 0 | 6,93 | 20.08.2025 | 6553 | 0 | 0 | 0 | 0 | 12.09.2007 |
| ОФЗ 46012 | 0 | 0 | 7,28 | 05.09.2029 | 8030 | 0 | 0 | 6,61 | 7,03 | 03.10.2007 |
| ОФЗ 46014 | 107,2 | -0,42 | 6,56 | 29.08.2018 | 4005 | 23 | 341 815 255 | 44,63 | 44,88 | 12.09.2007 |
| ОФЗ 46017 | 104,9 | -0,32 | 6,55 | 03.08.2016 | 3249 | 5 | 3 260 361 | 6,29 | 21,19 | 14.11.2007 |
| ОФЗ 46018 | 108 | -0,37 | 6,82 | 24.11.2021 | 5188 | 6 | 37 056 600 | 22,19 | 22,44 | 12.09.2007 |
| ОФЗ 46019 | 0 | 0 | 6,93 | 20.03.2019 | 4208 | 0 | 0 | 0 | 0 | 02.04.2008 |
| ОФЗ 46020 | 99,9 | -0,15 | 7,03 | 06.02.2036 | 10375 | 19 | 45 209 569 | 5,1 | 34,41 | 13.02.2008 |
| ОФЗ 46021 | 99,1777 | 1 | 6,52 | 08.08.2018 | 3984 | 1 | 992 | 4,11 | 37,4 | 20.02.2008 |
| ОФЗ 48001 | 0 | 0 | 7,04 | 31.10.2018 | 4068 | 0 | 0 | 63,7 | 77,29 | 14.11.2007 |
| ОФЗ 48001 | 0 | 0 | 7,04 | 31.10.2018 | 4081 | 0 | 0 | 60,94 | 77,29 | 14.11.2007 |
| ОФЗ 48001 | 0 | 0 | 7,04 | 31.10.2018 | 4089 | 0 | 0 | 59,24 | 77,29 | 14.11.2007 |

Кривая доходности облигаций 1-го эшелона



Кривая доходности государственных облигаций



Контактная информация

КОНТАКТЫ

ООО «Финансовая корпорация «ОТКРЫТИЕ» 129010 Москва, Протопоповский переулок, д. 19 стр. 10

Телефон: (495) 232-99-66 Факс: (495) 956-47-00

www.open.ru

info@open.ru

Bloomberg: OTKR GO

АНАЛИТИЧЕСКОЕ УПРАВЛЕНИЕ ТЕЛЕФОН (495) 232-99-66

| | | | | | |
|---|--------------|-----------------------|---|--------------|-------------------------|
| Халиль Шехмаматов начальник управления | доб. 1573 | sha@open.ru | Валерий Пивень начальник отдела рыночной аналитики, экономика, международные рынки, банковский сектор | доб. 1575 | valerypiven@open.ru |
| Наталья Мильчакова начальник отдела фундаментального анализа, нефть и газ, ритейл | доб. 1569 | n.milchakova@open.ru | Ксения Елисеева электроэнергетика | доб. 1570 | Ksenia.Eliseeva@open.ru |
| Кирилл Тищенко телекоммуникации, анализ рынка акций | доб. 1572 | tkv@open.ru | Наталья Шумкова анализ рынка облигаций | доб. 1702 | shumkova@open.ru |
| Сергей Кривохижин металлургия | доб. 1574 | ksy@open.ru | Гельды Союнов анализ рынка акций | доб. 1618 | sojunov@open.ru |
| Кирилл Таченников авиатранспорт, химия, машиностроение | доб. 1586 | k.tachennikov@open.ru | Светлана Анохина редактор | | |
| Ирина Яроцкая потребительский рынок | доб. 1513 | yarotskaya@open.ru | Сергей Рожков переводчик | | |

ОТДЕЛ ПО РАБОТЕ С ФИЗИЧЕСКИМИ ЛИЦАМИ ТЕЛЕФОН (495) 232-99-66

| | |
|--------------------------|---------------|
| Екатерина Жиленко | katya@open.ru |
| Анна Горячева | |
| Юлия Обухова | |

ОТДЕЛ ПО РАБОТЕ С ИНСТИТУЦИОНАЛЬНЫМИ КЛИЕНТАМИ ТЕЛЕФОН (495) 229-54-13

| | |
|-----------------------------|---------------|
| Александр Докучаев | sales@open.ru |
| Константин Филимошин | |

ПРЕДСТАВИТЕЛЬСТВА

| | | | | | |
|-------------------|-----------------|------------------|------------------------|-----------------|----------------|
| Ижевск | (3412) 901-201 | izh@open.ru | Санкт-Петербург | (812) 329-57-00 | spb@open.ru |
| Казань | (843) 570-70-90 | kazan@open.ru | Тверь | (4822) 49-53-99 | tver@open.ru |
| Красноярск | (3912) 746-000 | krsk@open.ru | Челябинск | (351) 268-05-50 | chel@open.ru |
| Самара | (846) 276-44-33 | samara@open.ru | Ростов-на-Дону | (863) 264-90-13 | rostov@open.ru |
| Воронеж | (4732) 39-50-92 | voronezh@open.ru | | | |

Несанкционированное копирование, распространение, а также публикация в любых целях запрещены. ООО «Финансовая корпорация «ОТКРЫТИЕ» (далее – «Компания»).

ПОДТВЕРЖДЕНИЕ АНАЛИТИКОВ И ОТКАЗ ОТ ОТВЕТСТВЕННОСТИ

Настоящий материал (далее – «аналитический отчет») носит исключительно информационный характер и содержит данные относительно стоимости ценных бумаг, предположения относительно будущего финансового состояния эмитентов и справедливой цены ценной бумаги на срок 12 месяцев с момента выхода настоящего аналитического отчета и/или ситуации на рынке ценных бумаг и связанных с ним событиях. Аналитический отчет основан на информации, которой располагает Компания на дату выхода аналитического отчета. Аналитический отчет не является предложением по покупке либо продаже ценных бумаг и не может рассматриваться как рекомендация к подобного рода действиям. Компания не утверждает, что все приведенные сведения являются единственно верными. Компания не несет ответственности за использование информации, содержащейся в аналитическом отчете, а также за возможные убытки от любых сделок с ценными бумагами, совершенных на основании данных, содержащихся в аналитическом отчете. Компания не берет на себя обязательство корректировать отчет в связи с утратой актуальности содержащейся в нем информации, а равно при выявлении несоответствия приводимых в аналитическом отчете данных действительности.

Инвестиции на рынке ценных бумаг сопряжены со следующими рисками: риски, связанные с ведением деятельности в конкретной юрисдикции, риски, связанные с экономическими условиями, конкурентной средой, быстрыми технологическими и рыночными изменениями, а также с иными факторами, которые могут привести к существенным отклонениям от прогнозируемых показателей. Указанные факторы могут привести к тому, что действительные результаты будут существенно отличаться от предположений или опережающих заявлений Компании, содержащихся в аналитическом отчете.

Выпуск и распространение аналитического отчета и иной информации в отношении акций в определенных юрисдикциях могут ограничиваться законом; и лицам, в распоряжении которых оказывается любой документ или иная информация, упомянутая в аналитическом отчете, следует ознакомиться со всеми ограничениями и соблюдать их. Несоблюдение подобных ограничений может представлять собой нарушение законодательства таких юрисдикций о ценных бумагах. Аналитический отчет не предназначен для доступа к нему с территории Соединённых Штатов Америки (включая их территории и зависимые территории, любые штаты США и Округ Колумбия), Австралии, Канады и Японии. В Великобритании аналитический отчет адресован исключительно (1) лицам, находящимся за пределами Соединенного Королевства, либо (2) лицам, являющимся профессионалами инвестиционного рынка в соответствии со статьей 19(5) Приказа 2005 (далее – «Приказ») Закона о финансовых услугах и рынках 2000 г. (Финансовое продвижение), а также (3) высокодоходным предприятиям и иным лицам, которым оно может адресоваться на законных основаниях в соответствии со статьей 49(2) Приказа. Любое лицо, не относящееся к указанной категории лиц, не должно предпринимать никаких действий, опираясь на аналитический отчет, либо полагаться на содержащиеся в нем положения.