

Рублевые выпуски

УТМ, %	знач.	Изменение, б.п.		YTD
		за ден.	за мес.	
ОФЗ 46020	8.1	102	7	16
Газпром-11	7.2	(28)	57	(34)
Вымпелком-6/7	9.7	89	120	118

Сырьевые рынки

	знач.	Изменение, %		YTD
		за ден.	за мес.	
Золото, \$/унция	1 658.3	2.1	(11.9)	16.7
Urals, \$/барр.	99.3	(1.6)	(12.6)	7.7
S&P Металлы, инд.	1 540.3	1.3	(17.2)	(22.7)
S&P C/x прод., инд.	690.0	(0.2)	(18.2)	(16.5)

Денежный рынок

RUB млрд.	знач.	Изменение		YTD
		за ден.	за мес.	
REPO in CBR	187.2	(4.3)	187.0	2 120 133
Corr Accounts	781.5	86.7	35.9	(213.2)
Deposits in CBR	209.5	(211.7)	(19.2)	(423.7)

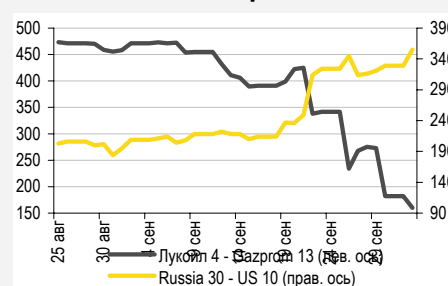
	знач.	Изменение, б.п.		YTD
		за ден.	за мес.	
NDF 1Y, %	7.01	(4)	182	210
MOSPrime O/N, %	5.34	3	145	359

	знач.	Изменение, %		YTD
		за ден.	за мес.	
USDRUB	32.57	1.2	11.7	6.6

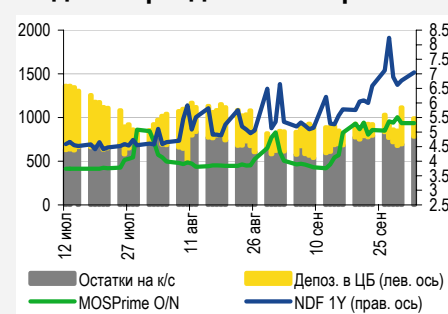
Индексы

б.п.	знач.	Изменение, б.п.		YTD
		за ден.	за мес.	
Russia 30 - UST 10	355.0	26	146	202
EMBI + Spread	480.7	15.7	106.7	192.2

Индикативные спреды



Индикаторы денежного рынка



Источники: РТС, ММВБ, Bloomberg, оценки УРАЛСИБа

СТРАТЕГИЯ

ВНЕШНИЙ РЫНОК

Наиболее важным событием дня станет выступление главы ФРС Бена Бернанке в Конгрессе с комментариями о состоянии экономики и действиях денежных властей. Рынки вновь обеспокоены новостями из Европы, Греция не сможет сократить дефицит бюджета до обещанного уровня. На рынках царит волатильность, и еврообонды начали неделю снижением. стр. 2

ВНУТРЕННИЙ РЫНОК

Минфин опубликовал поправки к бюджету, согласно которым в текущем году бюджет может быть сведен с нулевым дефицитом. Фискальная позиция остается неплохой, Минфин может вообще значительно сократить объем займов. Рыночные условия не располагают к проведению аукционов ОФЗ, новая неделя началась с роста доходностей госбумаг. стр. 2

ДЕНЕЖНЫЙ РЫНОК

Уровень ликвидности и ставки денежного рынка изменились незначительно. Рубль стабилизировался по отношению к бивалютной корзине, но подешевел к доллару в связи с резким укреплением последнего относительно евро. стр. 4

НОВОСТИ ЭМИТЕНТОВ

МОСКОВСКИЙ КРЕДИТНЫЙ БАНК (В1/В+)

В преддверии oferty по выпуску МКБ 08 в этом октябре эмитент установил ставку купона до следующей oferty через год, в октябре 2012 г., в размере 9%, что подразумевает доходность 9,2% к годовой offerте. В текущих условиях предложение по восьмому выпуску выглядит неинтересным на фоне остальных бумаг банка. Мы полагаем, что банк без особых затруднений справится с обслуживанием своего долга. стр. 5

АФК «СИСТЕМА» (ВВ/ВАЗ/ВВ-)

АФК «Система» объявила вчера о начале программы по выкупу собственных акций на сумму до 100 млн долл. Выкуп вряд ли существенно ухудшит кредитное качество Системы. Влияние на котировки облигации компании будет минимальным, идей в них пока не видно. стр. 5

РОССЕЛЬХОЗБАНК (ВАА1/ВВВ)

Согласно поправкам к закону о бюджете на 2011 г. капитал РСХБ уже в нынешнем году планируется увеличить на 40 млрд руб. На наш взгляд, в текущих нестабильных условиях облигации банка можно использовать для минимизации рисков. стр. 5

ВКРАТЦЕ

Сбербанк снизил ставку по кредитным линиям МТС, открытым в декабре прошлого года на общую сумму 100 млрд руб., с 8,95% до 8,5%. При условии полного использования этих кредитов годовая экономия сотовой компании составит 450 млн руб. *Bloomberg*.

RUSSIAN INFORMER

Новости и комментарии, относящиеся к рынку акций, см. в нашем ежедневном издании **Russian Informer**.

СТРАТЕГИЯ

Внешний рынок

Рынки в зоне повышенной волатильности, сегодня участники ждут выступления Бернанке. Наиболее примечательным событием вторника обещает стать выступление главы ФРС Бена Бернанке в Объединенной экономической комиссии конгресса США с комментариями о текущей экономической ситуации и действиях денежных властей в этих условиях. Не исключено, что инвесторы получат обнадеживающую информацию, но вполне вероятны и заявления противоположного характера: в коммюнике по итогам последнего заседания ФРС содержалась мрачная оценка состояния экономики США. Кроме того, сегодня будут опубликованы данные по товарным запасам в США. В последнее время на рынках царит нервозность и крайне высокая волатильность. Вчера индекс волатильности VIX достиг максимального значения с августа. Негативные новости поступают в основном из Европы, и прежде всего из Греции. Вчера рынки завершили день падением в ответ на информацию о том, что Греция не сможет выполнить требования кредиторов по уровню бюджетного дефицита. Благоприятная статистика по уровню деловой активности в обрабатывающем секторе США оказалась бессильной помочь биржевым индексам. Вчера парламент Греции в экстренном порядке одобрил дополнительное сокращение расходов на следующий год, однако это не успокоило инвесторов. Министры финансов еврозоны также провели вчера экстренное совещание, по итогам которого заявили, что не допустят суверенных дефолтов и развала еврозоны, однако подробная информация о встрече пока не опубликована. Тем не менее европейская валюта сегодня утром несколько воспряла духом и двинулась вверх к отметке 1,32 долл./евро. Мы полагаем, что рынки несколько успокоятся, когда будет как минимум выработан четкий механизм рекапитализации европейских банков, акции которых давно не стоили так дешево: в настоящий момент они котируются на уровне конца февраля 2009 г. – именно в тот момент рынок нащупал дно после обвала, начавшегося осенью 2008 г. На новой волне пессимизма и неприятия риска доходность десятилетних казначейских облигаций США опустилась на 16 б.п. до 1,75%.

Неделя началась со снижения котировок. В понедельник расширение спреда суверенного выпуска Russia'30 к 10 UST продолжилось, спред увеличился еще на 23 б.п. до 357 б.п. (цена российской бумаги снизилась на 46 б.п. до 112 % от номинала). Котировки облигаций суверенного сегмента упали в среднем на 45 б.п., исключением стал выпуск Russia'18, который прибавил в цене 23 б.п. Продавцы хозяйничали и в корпоративном сегменте. Евробонды Газпрома подешевели в среднем на 23 б.п., ЛУКОЙЛа – на 90 б.п., НОВАТЭКа – на 56 б.п., ТНК-ВР – на 70 б.п. В металлургическом секторе хуже всех выглядели евробонды Евраз, потерявшие в цене в среднем 120 б.п., тогда как выпуски Северстали подешевели в среднем на 53 б.п. Инвесторы вновь активно избавлялись от бумаг Вымпелкома, котировки которых снизились в среднем на 80 б.п. Ситуация в бумагах банковского сектора была не лучше, чем на рынке в целом: снижение цен составило 50–70 б.п. (здесь аутсайдерами стали бумаги Альфа-Банка, потерявшие в цене в среднем 150 б.п.). Котировки на азиатских площадках сегодня утром снизились в среднем на 1%, фьючерсы на европейские индексы также ушли в минус, американские котируются нейтрально. Сегодня торги в России могут начаться некоторым снижением.

Ольга Стерина, sterinaoa@uralsib.ru

Внутренний рынок

Минфин прогнозирует нулевой дефицит бюджета, что отразится на аукционах ОФЗ. Вчера на сайте Минфина был опубликован проект поправок к закону о бюджете на текущий год, согласно которым бюджет будет сведен без дефицита. Таким образом, предполагается, что доходы увеличатся с 10,3 трлн руб. до 11,1 трлн руб., расходы также вырастут с текущего уровня 11,02 трлн руб. до уровня доходов. Верхний предел государственного долга будет снижен с 4,73 трлн руб. до 4,5 трлн руб., что согласуется с недавно обновленным планом Минфина по сокращению предложения ОФЗ в 4 кв. Нельзя сказать, что новость о бездефицитном бюджете по итогам текущего года была неожиданной, – с подобными оценками недавно выступил экс-министр финансов Алексей Кудрин. На наш взгляд, план нулевого дефицита означает, что Минфин может существенно сократить объем заимствований в 4 кв. Пока в указанный период планируется привлечь 90 млрд руб. Мы уже обращали внимание читателей на то, что фискальная позиция остается сильной: профицит федерального бюджета по итогам 8 месяцев составляет 2,3% ВВП, или 759 млрд руб., а кроме того, Минфин занял 791 млрд руб. путем размещения ОФЗ, еще 90 млрд руб. – за счет продажи евробондов. Рыночная

конъюнктура по-прежнему тяжелая – подъем кривой ОФЗ и сокращение свободной ликвидности заставили финансовое ведомство отказаться от проведения аукционов. По нашему мнению, запас прочности накоплен существенный и Минфин может позволить себе в 4 кв. привлечь меньший объем заимствований, чем планировалось

Начало новой недели не принесло инвесторам хорошего настроения. Первый день недели на российском рынке госбумаг ознаменовался продолжением роста доходностей. Среднее снижение цен вдоль кривой ОФЗ составило 100 б.п. Сильно пострадал дальний конец кривой, например, десятилетний выпуск ОФЗ 26205 подешевел почти на 400 б.п., но торги в бумаге шли при сравнительно небольших оборотах. Однако продавцы не обошли стороной и высоколиквидные бумаги: ОФЗ 25077 (-93 б.п.), ОФЗ 26204 (-152 б.п.) и ОФЗ 25079 (-180 б.п.). В этих условиях Минфин принял решение отменить аукцион по ОФЗ. Российская валюта также начала новую неделю на минорной ноте: курс бивалютной корзины повысился на 24 коп. до 37,40 руб. На наш взгляд, в настоящий момент рубль сильно перепродан, однако в условиях высокой волатильности на мировых рынках и оттока капитала из России на существенное укрепление национальной валюты не приходится надеяться даже при сравнительно стабильных ценах на нефть. У национальной валюты неплохие шансы несколько подрасти в среднесрочной перспективе, но сегодня мы вряд ли увидим рост рубля: внешний фон остается отчетливо негативным, и, судя по pre-market, бивалютная корзина продолжит рост при открытии торгов.

Ольга Стерина, sterinaoa@uralsib.ru

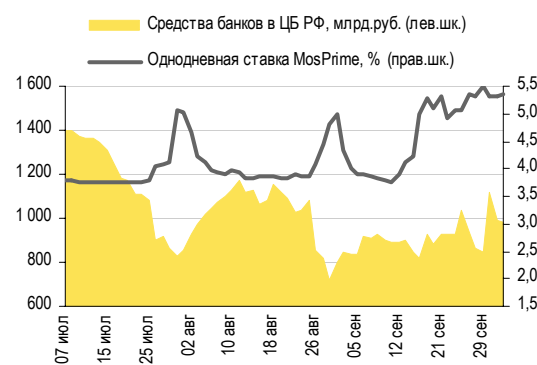
ДЕНЕЖНЫЙ РЫНОК

Ликвидность немного сократилась, рубль достиг двухлетнего минимума

К утру вторника уровень ликвидности снизился на 12,4 млрд руб. и составил 978,6 млрд руб. Остатки на корсчетах кредитных организаций в Банке России упали на 10,5 млрд руб. до 771,0 млрд руб., а депозиты банков в ЦБ – на 1,9 млрд руб. до 207,6. Индикативная ставка по однодневным кредитам MosPrime выросла на 3 б.п. до 5,34%, другие ставки денежного рынка также показали небольшой рост. В общем и целом на рынке наблюдается затишье после периода высокой волатильности, продолжавшегося несколько недель. В следующие несколько дней мы ожидаем поступательного роста ликвидности.

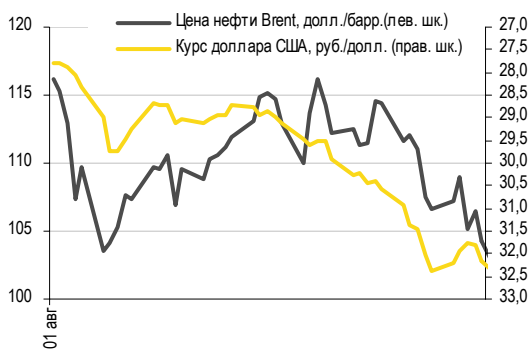
Валютный рынок по сравнению с прошлой неделей подостыл. В понедельник бивалютная корзина выросла на 21 копейку и на момент закрытия достигла 37,41 руб. Доллар подорожал на 44 копейки до 32,59 руб./долл., в то время как евро подешевел на 8 копеек. Сегодня доллар снова растет и открылся на уровне 32,75 руб./долл. после распродажи евро на глобальных рынках, когда курс европейской валюты упал до 1,32 долл./евро, перед тем как к утру немного восстановился. На утренних торгах стоимость корзины выросла примерно на пять копеек – в соответствии с движением мировых рынков. Цены на нефть слегка просели до 101,45 и 77,14 долл./барр. на Brent и WTI соответственно. Котировки на золото выросли 2% до 1674 долл./унция: опасения в отношении экономики еврозоны вновь усилились. Мы ожидаем, что сегодня доллар будет торговаться в диапазоне 32,75–32,9 руб./долл. с учетом возможных валютных интервенций сегодня со стороны ЦБ РФ.

Совокупные средства банков в ЦБ РФ, млрд руб., и однодневная ставка MosPrime, %



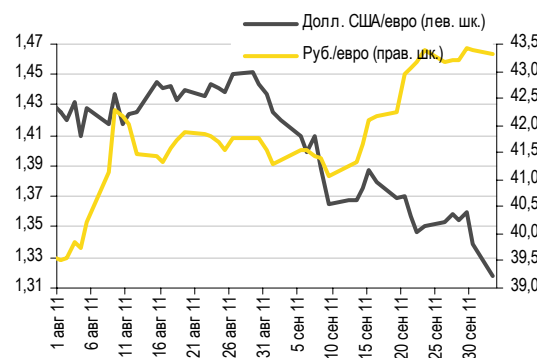
Источники: ЦБ РФ

Курс руб./долл. и цена барреля нефти Brent, долл.



Источники: Bloomberg, ММВБ

Курс евро относительно доллара США и рубля



Источники: Bloomberg, ММВБ

Антон Табах, CFA, tabakhav@uralsib.ru

НОВОСТИ ЭМИТЕНТОВ

Московский кредитный банк (В1/В+)

Предложенный купон по МКБ 08 в текущих условиях выглядит не очень интересно

Испытание офертой. В этом октябре Московскому кредитному банку предстоит пройти через оферту по выпуску МКБ 08 объемом 3 млрд руб. (92 млн долл.), который был размещен весной 2010 г. В преддверии этого события эмитент установил ставку купона до следующей оферты через год (в октябре 2012 г.) в размере 9%, что подразумевает доходность на уровне 9,2% к годовой оферте. Еще пару месяцев назад предложение банка выглядело бы очень интересно, но в текущих условиях оценивать его привлекательность достаточно сложно. После нескольких недель снижения котировок на российском рынке облигаций доходности сравнимых выпусков эмитента (МКБ БО-4 и 07 с дюрацией около года) находятся примерно на уровне 10–11%, таким образом, на их фоне восьмой выпуск выглядит неинтересным. Скорее всего, большая часть выпуска будет предъявлена инвесторами к выкупу, тем более что нервная обстановка на финансовых рынках также свидетельствует в пользу такого сценария.

Банк может выкупить весь выпуск без особых затруднений. Даже если к выкупу будет предъявлен весь объем выпуска, проблем у банка, по нашему мнению, не возникнет – ликвидных активов у МКБ достаточно. По состоянию на конец 1 п/г остатки денежных средств составляли 23 млрд руб. (819 млн долл.), а объем финансовых активов был равен примерно 24 млрд руб. (850 млн долл.). До конца следующего года МКБ предстоит пройти через оферту или погашение по четырем выпускам совокупным объемом 11 млрд руб. (338 млн долл.). Однако, учитывая традиционно достаточно комфортный уровень ликвидных активов (25% суммарных активов по итогам 1 п/г 2011 г.) и не очень высокую зависимость от оптового фондирования (18% активов за тот же период), с нашей точки зрения, банк не должен столкнуться с существенными трудностями при обслуживании долга.

С более подробным анализом финансового состояния МКБ можно ознакомиться в нашем обзоре от 19 сентября 2011 г.:

«Хорошие темпы роста при сохранении высокого качества активов. Отчетность за 2 кв. и 1 п/г 2011 г. по МСФО»

http://www.uralsibcap.ru/products/download/110919_FI_CBOM_1H11.pdf?docid=11500&lang=ru

Юрий Голбан, golbanyv@uralsib.ru

АФК «Система» (ВВ/Ва3/ВВ-)

Выкуп собственных акций и акций МТС не повлияет на облигации

Компания воспользовалась падением рынков. АФК «Система» объявила вчера о начале программы выкупа собственных акций на сумму до 100 млн долл. Как следует из сообщения компании, кроме собственных акций могут быть выкуплены и акции/АДР МТС. Выкуп будет производиться с 3 октября по 4 ноября 2011 г. дочерними компаниями Системы. В дальнейшем акции могут быть как использованы в корпоративных целях, так и проданы третьим лицам.

Выкуп вряд ли существенно ухудшит кредитное качество Системы, учитывая достаточно высокие объемы денежных средств на балансе (1,9 млрд долл. по итогам 1 п/г 2011 г.) и традиционно высокие дивиденды от дочерних МТС и Башнефти. В дальнейшем этот пакет акций может быть использован внутри холдинга в рамках корпоративных целей, к примеру, для опционной программы. Также пакет в будущем может быть продан с прибылью, когда котировки акций вырастут, кроме этого, возможно его использование в сделках М&А для сокращения денежных выплат. Влияние на котировки облигации компании будет минимальным, идей в них пока не видно.

Юрий Голбан, golbanyv@uralsib.ru

Россельхозбанк (Ваа1/ВВВ)

Капитал может быть увеличен на 40 млрд руб.

Докапитализация планируется уже в нынешнем году. Согласно поправкам к закону о бюджете на 2011 г. капитал РСХБ планируется увеличить на 40 млрд руб. По информации «Ведомостей», поправки переданы в правительство, и на текущей неделе (дата пока неизвестна) будут рассмотрены кабинетом и внесены в Госдуму. Докапитализация планируется уже в этом году, а средства предполагается направить на расширение кредитования.

Своевременная поддержка со стороны акционера. Увеличение капитала РСХБ можно назвать своевременным, поскольку с начала 2009 г. банк наращивает кредитный портфель довольно высокими темпами. Только за восемь месяцев нынешнего года валовые кредиты РСХБ увеличились на 22,6% до 892 млрд руб., при этом показатели рентабельности капитала банка близки к нулю, и в отсутствие доступа к рынку субординированного долга единственным источником пополнения капитала для РСХБ является взнос акционера. На 1 сентября отношение Собственный капитал/Активы РСХБ составляло 9,0% (норматив Н1 – 14,89%), что явно ниже комфортного уровня, а после докапитализации коэффициент должен составить 12,0%.

Хороший инструмент для минимизации рисков. Государство, являясь 100-процентным акционером РСХБ, регулярно поддерживает банк дополнительными вливаниями капитала. Наибольшие суммы банк получил в кризис 2008–2009 гг. (суммарно 76,5 млрд руб.), и, хотя пока ничего не предвещает того, что банку может потребоваться поддержка, мы склонны полагать, что она будет ему оказана в случае необходимости в числе первых. Поэтому, на наш взгляд, бумаги РСХБ, как рублевые, так и еврооблигации, являются хорошим инструментом для минимизации рисков. Что касается локальных бондов, то инвесторы, похоже, думают также, поскольку в последний месяц торговая ликвидность по большинству рублевых выпусков банка заметно возросла. Среди них наиболее привлекательно выглядит РСХБ-03, который торгуется с доходностью 8,47% на срок 28 месяцев.

Надежда Мырскова, myrsikovanv@uralsib.ru

КАЛЕНДАРЬ ПРЕДСТОЯЩИХ СОБЫТИЙ

Долговой рынок

4 октября	Оферта Югинвестрегион-1 (0,9 млрд руб.).
5 октября	Погашение ВТБ 24-1 (6 млрд руб.). Погашение КВАРТ-финанс-1 (0,25 млрд руб.).
6 октября	Погашение ФСК ЕЭС-4 (6 млрд руб.). Погашение Продимекс-2011 (100 млн долл.).
7 октября	Оферта Россельхозбанк-4 (10 млрд руб.).
10 октября	Оферта Ростелеком-4 (2 млрд руб.). Погашение Газпромбанк-3 (10 млрд руб.).
11 октября	Погашение Финансовая компания НЧ-1 (1 млрд руб.).
12 октября	Погашение Москва-2011 (374 млн евро.). Погашение ВТБ-2011 (450 млн долл.). Погашение ХКФ Банк-4 (3 млрд руб.).
13 октября	Оферта Банк Санкт-Петербург БО-01 (5 млрд руб.).
14 октября	Оферта Инвестторгбанк-4 (1,5 млрд руб.).
18 октября	Погашение МДМ Банк-5 (3 млрд руб.). Погашение Промтрактор-Финанс-2 (3 млрд руб.).
19 октября	Оферта МКБ-8 (3 млрд руб.). Оферта Мосмарт-Финанс-1 (2 млрд руб.).
20 октября	Оферта Ростелеком-14 (1 млрд руб.). Оферта НОМОС-БАНК-2016 (125 млн долл.). Погашение Группа Джей Эф Си-1 (2 млрд руб.). Погашение Нижегородская область-34003 (2 млрд руб.). Погашение Промсвязьбанк-2011 (225 млн долл.).
21 октября	Погашение Пава-2 (1 млрд руб.).

Денежный рынок

12 октября	Банки вернут Минфину 19,3 млрд руб.
------------	-------------------------------------

КАЛЕНДАРЬ ОФЕРТ

Дата оферты	Выпуск	Объем выпуска, млн руб.	Цена оферты, %	Ставка предыдущег о купона, %	Новая ставка купона, %	Дата следующей оферты / погашения
07.10.11	Россельхозбанк-4	10 000	100	11,5	7,5	4 октября 2013
10.10.11	Ростелеком-4	2 000	100	7,5	6,5	3 апреля 2013
12.10.11	Банк Санкт-Петербург БО-01	5 000	100	8,1	8,25	9 октября 2012
14.10.11	Инвестторгбанк-4	1 500	100	9,5	9,0	8 октября 2012
19.10.11	МКБ-8	3 000	100	9,7	9,0	10 октября 2012
	Мосмарт-Финанс-1	2 000	100	0,1	-	-
20.10.11	Номос-Банк-2016	\$125	100 (CALL)	9,75	-	-
	Ростелеком-14	1 000	100 (CALL)	11,4	11,4	18 октября 2012
24.10.11	ХКФ Банк-05	4 000	100	8,15	-	-
	Ростелеком-13	2 000	100	11,0	-	-
27.10.11	МБРР-03	3 000	100	7,25	-	-
02.11.11	Югинвестрегион-01	900	100	13,75	-	-

Рынок рублёвых облигаций

Выпуск	Объем, млн	Купон, %	Дата			Месяцев до		Цена	Изм.	Торговый объем, шт	Котировки		Доходность, %			Дюр, лет	Рейтинг F/M/S	Сектор	
			купона	оферты	погаш	офрт	погаш				покупка	продажа	офрт	погаш	текуц				
КОРПОРАТИВНЫЕ РУБЛЁВЫЕ ОБЛИГАЦИИ																			
7Контин-2	7 000 R	8.75	15.12.11		14.06.12		8.4				95.51	100.00					Потреб. усл.		
Абсолют-5	1 800 R	8.00	01.02.12	30.07.14	27.07.16	33.9	57.8										BB+// Финансы		
Авангард-3	1 500 R	8.00	11.11.11	18.05.12	10.05.13	7.5	19.2				98.60	99.95					отзван// Финансы		
АвтоВАЗ-4	5 000 R	0.10	22.11.11	24.05.12	20.05.14	7.7	31.6										B-// Машиностр. и пр.		
АгроСоюз-2	1 500 R	17.00	28.12.11		28.03.12		5.8										Сельск. хоз.		
АИЖК 2011 2-2	7 457 R	6.00	15.12.11		15.09.43		383.7										/Ваа3/ Финансы		
АИЖК-04	900 R	8.70	01.11.11		01.02.12		4.0					102.50					/Ваа1/BBB Финансы		
АИЖК-05	1 320 R	7.35	15.10.11		15.10.12		12.4	100.25	(1.75)	2 000	100.20	101.70		7.29	7.22	0.92	/Ваа1/BBB Финансы		
АИЖК-06	2 000 R	7.40	15.10.11		15.07.14		33.4				90.00						/Ваа1/BBB Финансы		
АИЖК-07	4 000 R	7.68	15.10.11		15.07.16		57.4				98.00	99.99					/Ваа1/BBB Финансы		
АИЖК-08	5 000 R	7.63	15.12.11	25.03.14	15.06.18	29.7	80.4	99.90	(0.10)	405 152	98.50	100.00	7.92		7.61	1.51	/Ваа1/BBB Финансы		
АИЖК-09	5 000 R	7.49	15.11.11	15.02.15	15.02.17	40.5	64.5	99.70	(0.05)	653 276	93.00	99.75	7.84		7.44	2.14	/Ваа1/BBB Финансы		
АИЖК-10	6 000 R	8.05	15.11.11		15.11.18		85.5				94.00	99.24					/Ваа1/BBB Финансы		
АИЖК-11	10 000 R	8.20	15.12.11		15.09.20		107.5				93.51	99.99					/Ваа1/BBB Финансы		
АИЖК-12	7 000 R	10.75	15.12.11		15.12.13		26.4				107.50	108.00					/Ваа1/BBB Финансы		
АИЖК-13	7 000 R	10.50	15.10.11		15.04.18		78.4	117.00	(1.34)	10 000	116.30	117.00			8.61		/Ваа1/BBB Финансы		
АИЖК-14	7 000 R	10.75	15.11.11		15.05.23		139.5	117.00		1 000	115.00	117.40			8.87		/Ваа1/BBB Финансы		
АИЖК-15	7 000 R	10.75	15.03.12		15.09.28		203.6	118.10		1	118.00	118.35			9.06		/Ваа1/BBB Финансы		
АИЖК-16	10 000 R	8.25	15.12.11		15.09.21		119.5	97.50		1 000		98.25		9.00	8.43	5.11	/Ваа1/BBB Финансы		
АИЖК-17	8 000 R	9.05	15.10.11		15.04.22		126.5				102.50						/Ваа1/BBB Финансы		
АИЖК-18	7 000 R	8.00	15.10.11	18.04.16	15.07.23	54.5	141.5	98.05	(0.04)	836 012	95.50	98.05	8.80		8.02	3.47	/Ваа1/BBB Финансы		
АИЖК-19	6 000 R	7.70	15.11.11	19.05.15	15.11.25	43.5	169.5	99.95	(0.05)	900 000	93.00	100.00	7.94		7.63	2.93	/Ваа1/BBB Финансы		
АИЖК-20	5 000 R	8.60	15.12.11		15.12.27		194.5										/Ваа1/BBB Финансы		
АиФ-2	1 000 R	11.25	23.12.11	30.12.11	21.12.12	2.9	14.6			452 070	99.70	100.10					Медиа		
АкБарс-4	3 000 R	7.90	25.10.11		25.10.11		0.7	100.02	(0.14)	157	100.01	100.29			7.57	7.63	0.06	BB// Финансы	
АкБарс-5	5 000 R	8.25	18.10.11		15.10.13		24.4	100.25	0.05	5 025	100.50	100.97			2.11	7.93	1.86	BB// Финансы	
Акрон-2	3 500 R				19.09.13		23.6	99.00	(1.99)	50	90.01	99.00			0.51		1.95	B+// Хим. пром.	
Акрон-3	3 500 R	13.85	23.11.11	25.05.12	20.11.13	7.7	25.6				97.01							B+// Хим. пром.	
Акрон-4	3 750 R	7.95	29.11.11	29.05.14	18.05.21	31.9	115.6				97.00	100.00						B+// Хим. пром.	
Акрон-5	3 750 R	7.95	29.11.11	29.05.14	18.05.21	31.9	115.6	97.00	(4.00)	1	97.00		9.46		7.97	2.17	B+// Хим. пром.		
Алроса-20	3 000 R	8.95	27.12.11		23.06.15		44.7	100.61	0.01	44 001	100.20	100.50			9.05	8.88	2.94	BB-/BB- МГД	
Алроса-21	8 000 R	8.25	22.12.11	25.06.13	18.06.15	20.7	44.5	99.80	(0.02)	159 001	99.60	99.90	8.64		8.25	1.48		BB-/BB- МГД	
Алроса-22	8 000 R	8.25	27.12.11	28.06.13	23.06.15	20.8	44.7	99.81	0.01	170 014	99.65	99.80	8.63		8.25	1.50		BB-/BB- МГД	
Алроса-23	7 000 R	8.95	22.12.11		18.06.15		44.5	100.20	0.18	353 541	100.29	100.30		9.19	8.91	2.92		BB-/BB- МГД	
АльфаБанк-1	5 000 R	8.25	07.02.12	06.02.14	02.02.16	28.2	52.0	98.40	(0.04)	257 300	97.70	98.45	9.22		8.28	1.97		BB+//BB- Финансы	
АльянсНК БО-1	5 000 R	9.25	07.02.12		04.02.14		28.1	99.50	(0.45)	30 001	96.51	99.50		9.71	9.17	1.94		Нефть и газ	
АльянсНК-3	5 000 R	9.75	31.01.12	01.08.13	21.07.20	22.0	105.7	100.60	0.71	2	98.00	101.14	9.59		9.53	1.54		Нефть и газ	
АльянсНК-4	5 000 R	8.85	13.12.11	09.06.16	01.06.21	56.3	116.0	98.08	(0.10)	867 902	85.00	98.50	9.58		8.78	3.49		Нефть и газ	
АльянсНК-6	7 000 R	8.85	16.12.11	15.06.16	04.06.21	56.4	116.1	92.01	3.24	822 556	85.06	98.24	11.38		9.35	3.41		Нефть и газ	
АмурМеталл-7	2 100 R	18.00	31.12.11		30.06.12		8.9											МГД	
АптЗвБ-2	1 200 R	18.00	06.12.11		05.06.12		8.1	97.53	(0.61)	5 529	97.51	97.88		26.60	18.21	0.32		Фармацевтика	
АтомЭНПром-6	10 000 R	7.50	15.08.12		15.08.14		34.4	97.39	(0.61)	438 835	96.17	97.99		8.55	7.62	2.45		//BBV- Электроэнерг.	
Аэрофлот БО-1	6 000 R	7.75	10.10.11		08.04.13		18.2				99.17	100.65						BB+// Транспорт	
Аэрофлот БО-2	6 000 R	7.75	10.10.11		08.04.13		18.2	100.60		3	98.91	100.60		7.46	7.43	1.31		BB+// Транспорт	
БалтИнвБ-2	1 500 R	9.00	15.03.12	20.03.12	10.09.15	5.6	47.3											Финансы	
БанкМосквы-2	10 000 R	7.55	03.02.12		01.02.13		16.0				98.65	99.50						BBB-/Ba2/ Финансы	
БанкСПб БО-1	5 000 R	8.10	11.10.11	12.10.11	09.04.13	0.3	18.2				98.00	100.01						отзван// Финансы	
БанкСПб БО-2	5 000 R	7.50	26.03.12	27.03.12	23.09.13	5.8	23.7	99.90	(0.35)	1	98.60	99.89	7.86		7.50	0.44		отзван// Финансы	
БанкСПб БО-4	3 000 R	8.50	15.12.11	17.12.12	12.12.13	14.5	26.3			57 001		100.99						отзван// Финансы	
Башнефть-1	15 000 R	12.50	20.12.11	22.12.12	13.12.16	14.7	62.4			50 000	103.75	104.30						Нефть и газ	
Башнефть-2	15 000 R	12.50	20.12.11	22.12.12	13.12.16	14.7	62.4	104.70	0.10	1	103.75	104.38	8.49		11.55	1.04		Нефть и газ	
Башнефть-3	20 000 R	12.50	20.12.11	22.12.12	13.12.16	14.7	62.4	104.02	(0.66)	247 510	103.75	104.10	9.09		11.62	1.03		Нефть и газ	
Белон-2	2 000 R	0.01	23.02.12		23.02.12		4.7	97.99		3	95.00	97.58			5.33	0.01	0.37		МГД
Бинбанк-2	1 000 R	8.85	28.10.11		29.04.13		18.9				97.50	102.50							отзван//B- Финансы
БК Евразия-1	5 000 R	8.40	28.12.11	27.06.16	20.06.18	56.8	80.6	97.06	(1.44)	800	90.00	99.75	9.39		8.46	3.56			Нефть и газ
БНП ПариБа-1	2 000 R	7.70	27.03.12		29.03.14		29.9	94.64	(1.46)	6	90.01	102.00		10.45	8.13	2.08			//BBB Финансы
БВД БО-1	3 000 R	7.35	14.10.11	17.10.12	11.10.13	12.5	24.3				90.00								//отзван Потреб. тов.
БВД БО-2	3 000 R	7.35	14.10.11	17.10.12	11.10.13	12.5	24.3				90.00								//отзван Потреб. тов.
БВД БО-3	3 000 R	7.35	14.10.11	17.10.12	11.10.13	12.5	24.3				90.00								//отзван Потреб. тов.
БВД БО-6	5 000 R	7.90	29.12.11		27.06.13		20.8				90.00	101.00							//отзван Потреб. тов.
БВД БО-7	5 000 R	7.90	29.12.11		27.06.13		20.8				90.00								//отзван Потреб. тов.
БВД БО-8	5 000 R	7.35	14.10.11	17.10.12	11.10.13	12.5	24.3				90.00								//отзван Потреб. тов.
БВД-3	5 000 R	7.45	29.02.12		27.02.13		16.9				90.00	99.99							//отзван Потреб. тов.
ВИА АИЖК-1	3 752 R	8.50	15.12.11		15.03.40		341.6				101.50	102.00							Финансы
Виктория БО-1	2 000 R	8.00	14.02.12		12.02.13		16.4												отзван// Потреб. усл.
ВК Инвест-1																			

Рынок рублёвых облигаций

Выпуск	Объем, млн	Купон, %	Дата			Месяцев до		Цена	Изм.	Торговый объем, шт	Котировки		Доходность, %			Дюр, лет	Рейтинг F/M/S	Сектор	
			кулона	оферты	погаш	офрт	погаш				покупка	продажа	офрт	погаш	текущ				
КОРПОРАТИВНЫЕ РУБЛЁВЫЕ ОБЛИГАЦИИ																			
ВТБ Лизинг-1	4 308 R	7.10	10.11.11	14.05.12	06.11.14	7.4	37.2				99.75	100.25					BBB/BBB	Финансы	
ВТБ Лизинг-2	6 154 R	6.45	11.10.11	10.01.13	07.07.15	15.3	45.1										BBB/BBB	Финансы	
ВТБ Лизинг-3	3 846 R	6.90	13.12.11	11.09.13	07.06.16	23.3	56.2	98.90	(0.65)	609 000	98.90	100.10	7.89	6.95	1.35		BBB/BBB	Финансы	
ВТБ Лизинг-4	3 846 R	6.65	13.12.11	13.03.13	07.06.16	17.3	56.2	99.20	(0.18)	322 253	99.20	100.20	7.55	6.68	1.09		BBB/BBB	Финансы	
ВТБ Лизинг-7	4 231 R	6.85	07.12.11	09.12.11	30.11.16	2.2	62.0	100.05		4 000	99.95	100.15	6.71	6.81	0.17		BBB/BBB	Финансы	
ВТБ Лизинг-8	4 615 R	7.05	08.11.11	08.02.12	01.08.17	4.2	70.0				100.00	100.20					BBB/BBB	Финансы	
ВТБ Лизинг-9	4 615 R	7.00	09.11.11		02.08.17		70.0				98.75	99.75					BBB/BBB	Финансы	
ВТБ-5	15 000 R	7.40	20.10.11		17.10.13		24.5	100.25	0.06	94 642	98.77	100.25		7.47	7.27	1.75	BBB/BBB	Финансы	
ВЭБ-6	15 000 R	7.20	12.10.11	13.07.12	06.07.16	9.3	57.1				100.00	100.29					BBB/BBB	Финансы	
ВЭБ Лизинг-01	5 000 R	8.50	12.01.12	14.07.15	02.07.20	45.4	105.0										BBB/BBB	Финансы	
ВЭБ Лизинг-03	5 000 R	7.50	14.10.11	16.04.14	02.04.21	30.4	114.0				90.00	99.50					BBB/BBB	Финансы	
ВЭБ Лизинг-04	5 000 R	8.60	14.10.11	13.04.16	02.04.21	54.4	114.0				95.00	99.99					BBB/BBB	Финансы	
ВЭБ Лизинг-05	5 000 R	8.60	14.10.11	13.04.16	02.04.21	54.4	114.0				95.00	101.00					BBB/BBB	Финансы	
ВЭБ-6	10 000 R	7.90	25.10.11	21.10.17	13.10.20	72.7	108.4	98.36	(0.15)	100 013	95.26	98.49	8.42	7.76	4.38		BBB/Baa1/BBB	Финансы	
ВЭБ-8	15 000 R	6.90	25.10.11	24.10.13	13.10.20	24.7	108.4	99.17	(0.40)	363 003	98.17	99.70	7.47	6.75	1.76		BBB/Baa1/BBB	Финансы	
ВЭБ-9	15 000 R	7.90	29.03.12	25.03.16	18.03.21	53.8	113.6	98.95	1.02	557 904	96.00	98.18	8.35	7.98	3.55		BBB/Baa1/BBB	Финансы	
ГазпрНефть БО-5	10 000 R	7.15	11.10.11		09.04.13		18.2	100.00	0.25	1	98.90	101.00		7.28	6.91	1.32	/BBB-	Нефть и газ	
ГазпрНефть БО-6	10 000 R	7.15	11.10.11		09.04.13		18.2	100.00	1.08	1	95.00	101.80		7.28	6.91	1.32	/BBB-	Нефть и газ	
ГазпрНефть-03	8 000 R	14.75	17.01.12	23.07.12	12.07.16	9.7	57.3	106.00		47 000	100.49	106.00	6.89	13.52	0.71		/BBB-	Нефть и газ	
ГазпрНефть-04	10 000 R	8.20	18.10.11	16.04.18	09.04.19	78.5	90.2	100.12	0.64	415 652	96.06	101.09	8.34	7.89	4.61		/BBB-	Нефть и газ	
ГазпрНефть-08	10 000 R	8.50	07.02.12	02.02.16	02.02.16	52.0	100.02	(1.33)	276 350	95.01	101.00		8.67	8.39	3.38		/BBB-	Нефть и газ	
ГазпрНефть-09	10 000 R	8.50	07.02.12	08.02.16	26.01.21	52.2	111.9				95.01	102.99					/BBB-	Нефть и газ	
ГазпрНефть-10	10 000 R	8.90	07.02.12	05.02.18	26.01.21	76.2	111.9	100.75	0.55	160 002	99.21	102.99	8.93	8.72	4.51		/BBB-	Нефть и газ	
Газпром-08	5 000 R	7.00	27.10.11		27.10.11		0.8	100.07		60 000	100.10			5.91	6.79	0.06	BBB/Baa1/BBB	Нефть и газ	
Газпром-09	5 000 R	7.23	15.02.12		12.02.14		28.4	100.96	0.93	16	96.02	102.99		6.89	7.10	2.06	BBB/Baa1/BBB	Нефть и газ	
Газпром-11	5 000 R	13.75	27.12.11		24.06.14		32.7	116.11	0.02	26 319	112.50	116.30		7.26	11.48	2.17	BBB/Baa1/BBB	Нефть и газ	
Газпром-13	10 000 R	13.12	27.12.11		26.06.12		8.8	104.79	(0.55)	260 021	104.40	105.30		6.38	12.12	0.66	BBB/Baa1/BBB	Нефть и газ	
ГЭС-1	1 500 R	8.00	21.12.11		20.06.12		8.6				99.85	100.50						Электрэнерг.	
ГЭС-2	1 500 R	12.00	25.10.11		23.04.13		18.7				92.00	104.10						Электрэнерг.	
ГлавнаяДорога-3	8 000 R	5.00	21.11.11		30.10.28		205.1											Строительство	
Глобэкс БО-1	5 000 R	8.30	16.02.12		16.02.13		16.5	99.99	(0.01)	30 001	99.11	99.95		8.47	8.21	1.21	BB/BB-	Финансы	
Глобэкс БО-2	5 000 R	8.10	22.01.12	25.01.12	22.07.13	3.7	21.6				99.75	100.68					BB/BB-	Финансы	
Глобэкс БО-3	3 000 R	8.10	08.12.11	13.06.12	08.12.13	8.4	26.2				98.75	100.00					BB/BB-	Финансы	
Глобэкс БО-4	3 000 R	6.95	01.02.12	03.08.12	01.08.14	10.0	34.0										BB/BB-	Финансы	
Глобэкс БО-5	2 000 R	8.10	08.12.11	13.06.12	08.12.13	8.4	26.2			50 000	95.00	99.99					BB/BB-	Финансы	
Глобэкс БО-6	2 000 R	6.95	01.02.12	03.08.12	28.07.14	10.0	33.8										BB/BB-	Финансы	
ГПБ БО-1	10 000 R	7.75	08.12.11		08.12.13		26.2				97.75	100.25					/BB+	Финансы	
ГПБ БО-2	10 000 R	6.75	18.01.12	23.07.13	18.07.14	21.7	33.5	98.45	(1.54)	10 005	97.50	99.89	7.83	6.76	1.57		/BB+	Финансы	
ГПБ Ипотека	879 R	8.00	29.12.11		29.12.36		303.1				99.95	100.45						Финансы	
ГПБ Ипотека2-1	3 934 R	7.50	25.10.11		25.06.41		357.0				100.00	103.00						Финансы	
ГПБ-2	5 000 R	6.54	23.11.11		20.11.13		25.6											/BB+	Финансы
ГПБ-3	10 000 R	6.17	10.10.11		10.10.11		0.2											/BB+	Финансы
ГПБ-4	20 000 R	6.85	17.11.11		15.11.12		13.4				95.00							/BB+	Финансы
ГПБ-5	20 000 R	6.85	24.11.11		22.11.12		13.7				95.00							/BB+	Финансы
ГСС БО-1	3 000 R	8.25	23.12.11	27.12.11	20.12.13	2.8	26.6				99.90	100.20					BB//	Машиностр. и пр.	
ГСС БО-2	3 000 R	7.50	25.10.11	25.04.12	22.04.14	6.7	30.6										BB//	Машиностр. и пр.	
ГСС БО-3	3 000 R	8.25	25.10.11	24.04.13	22.04.14	18.7	30.6				99.00	100.00					BB//	Машиностр. и пр.	
ГСС-1	5 000 R	7.00	22.03.12		26.03.17		65.8					100.05					BB//	Машиностр. и пр.	
ДВГК-1	5 000 R	7.75	09.03.12		08.03.13		17.2										/B3/	Электрэнерг.	
ДВТГ Ф-2	5 000 R	7.75	19.01.12		18.07.13		21.5											Транспорт	
ДВТГ-3	1 050 R	17.00	01.03.12		29.08.13		22.9											Транспорт	
ДельтаКредит-6	5 000 R	7.20	21.12.11	25.06.14	15.06.16	32.7	56.4	96.45		2 000		96.49	8.88	7.31	2.26		/отзван	Финансы	
Держава АКБ-1-об	300 R	10.25	15.02.12	20.08.12	13.08.14	10.6	34.4											Финансы	
ДжейЭфСи-1	2 000 R	5.00	20.10.11		20.10.11		0.6				90.58							Потреб. усл.	
ДилПОС-1	2 000 R	6.00	20.12.11	23.12.11	19.06.12	2.7	8.5											МГД	
ДМ Центр-1	1 150 R	8.50	06.12.11		26.05.15		43.8	89.26		1 000	89.00	93.99		12.60	9.23	2.74		Потреб. усл.	
ЕАБР-3	5 000 R	10.50	01.11.11	03.11.11	25.10.16	1.0	60.8				100.25	100.40					BBB/A3/BBB	Финансы	
ЕАБР-4	5 000 R	7.70	14.02.12	13.02.14	06.02.18	28.4	76.2				98.50	99.00					BBB/A3/BBB	Финансы	
ЕБРР-4	3 000 R	5.14	15.12.11		12.06.14		32.3				100.00	101.00						Финансы	
ЕБРР-5	5 000 R	4.24	12.10.11		09.04.14		30.2				100.00	101.00						Финансы	
ЕБРР-6	3 500 R	0.01	29.09.12		28.09.18		83.9											Финансы	
ЕБРР-7	3 500 R	0.01	29.09.12		28.09.18		83.9											Финансы	
ЕБРР-9	1 000 R	0.50	16.06.12		15.06.16		56.4											Финансы	
ЕвразХолдинг-1	10 000 R	9.25	23.03.12	26.03.13	13.03.20	17.8	101.4	99.10	(0.40)	250 000	99.10	99.50	10.17	9.31	1.27		BB-/B+	МГД	
ЕвразХолдинг-2	10 000 R	9.95	31.10.11	28.10.15	19.10.20	48.9	108.6	99.52	(2.07)	150 018	99.00	99.50	10.35	9.59	2.99		BB-/B+	МГД	
ЕвразХолдинг-3																			

Рынок рублёвых облигаций

Выпуск	Объем, млн	Купон, %	Дата			Месяцев до		Цена	Изм.	Торговый объем, шт	Котировки		Доходность, %			Дюр, лет	Рейтинг F/M/S	Сектор
			купона	оферты	погаш	офрт	погаш				покупка	продажа	офрт	погаш	текуц			
КОРПОРАТИВНЫЕ РУБЛЁВЫЕ ОБЛИГАЦИИ																		
ЗСД-1	5 000 R	8.75	06.12.11	29.04.16	13.05.31	54.9	235.5	99.17	(0.63)	3	98.85	99.80	9.17	8.58	3.44		Строительство	
ЗСД-2	5 000 R	8.75	06.12.11	29.04.16	13.05.31	54.9	235.5	99.45	(0.95)	2 500	98.70	99.60	9.09	8.56	3.45		Строительство	
ИАРТ-1	1 000 R	8.50	31.01.12		04.08.13		22.1				1.00						Финансы	
ИКС-1	9 000 R	7.95	03.01.12		01.07.14		32.9				90.01					/B+	Потреб. усл.	
ИКС-4	8 000 R	7.75	08.12.11	06.06.14	02.06.16	32.1	56.0	97.00	(2.29)	114 001	90.01	99.90	9.23	7.79	2.20	/B+	Потреб. усл.	
ИнвТоргБ БО-1	2 000 R	9.60	25.11.11	01.06.12	25.11.13	8.0	25.8	99.98	(0.26)	116 850	96.00	99.97	9.82	9.28	0.57		Финансы	
ИнвТоргБ-4	1 500 R	9.50	08.10.11	14.10.11	08.10.12	0.4	12.2										Финансы	
ИнГБанк-1	5 000 R	4.99	15.10.11		23.07.14		33.7				99.00	100.00				/Baa1/	Финансы	
Интегра-2	3 000 R	16.75	29.11.11		29.11.11		1.9				101.09	101.30					Нефть и газ	
Интеза-2	3 400 R	11.00	30.11.11		30.11.11		1.9										Финансы	
Интурист-2	2 000 R	14.00	22.11.11	25.05.12	21.05.13	7.7	19.6	99.72		27 541	99.64	99.80	14.91	13.36	0.52		Потреб. усл.	
Иркут БО-1	5 000 R	9.25	13.03.12		10.09.13		23.3			40 000	98.00	101.20					Машиностр. и пр.	
ИркутЭнерго БО-1	3 000 R	7.60	11.10.11		08.04.14		30.2									/отзван	Электроэнерг.	
ИркутЭнерго-1	5 000 R	15.50	01.12.11		28.11.13		25.9				104.20					/отзван	Электроэнерг.	
ИтераФ-1	5 000 R	8.50	22.11.11		20.11.12		13.6	95.00		1	95.00	96.00	13.82	8.67	0.94		Нефть и газ	
Камаз БО-1	2 000 R	9.00	19.12.11	19.12.12	16.12.13	14.6	26.5	100.00	(0.10)	500	95.00	100.00	9.18	8.77	1.05		Машиностр. и пр.	
Камаз БО-2	3 000 R	8.60	07.02.12		04.02.14		28.1				97.00	100.90					Машиностр. и пр.	
Карусель-1	3 000 R	12.00	15.03.12		12.09.13		23.3									/B+	Потреб. усл.	
КаспЭнергия-1	1 000 R	12.50	25.10.11	27.04.12	23.10.12	6.8	12.7				98.00	100.00					Нефть и газ	
КВАДРА-1	5 000 R	8.00	01.12.11		31.05.12		7.9										Электроэнерг.	
КЕДР БО-1	1 500 R	9.25	28.12.11	09.01.13	28.06.14	15.3	32.8	99.00	0.50	150 000	98.00	100.00	10.36	9.12	1.06		Финансы	
КИТ ФинансКлп-2	4 000 R	11.00	13.12.11		10.06.14		32.3										Финансы	
Кокс БО-2	5 000 R	8.70	30.11.11		28.05.14		31.8				98.00	99.50				/B	МГД	
Кокс-2	5 000 R	12.00	15.03.12		15.03.12		5.4				95.00	101.49				/B	МГД	
Комос БО-1	1 500 R	11.00	19.01.12		17.07.14		33.5	99.01	(0.98)	800		100.00	11.89	10.87	1.58		Сельск. хоз.	
Копейка БО-1	3 000 R	9.50	25.10.11	30.07.12	23.07.13	9.9	21.7	99.27	(1.40)	1 500	99.00	100.90	10.86	9.40	0.70	/B+	Потреб. усл.	
Копейка БО-2	3 000 R	9.00	04.10.11		01.10.13		24.0									/B+	Потреб. усл.	
Копейка-2	4 000 R	16.50	16.11.11		15.02.12		4.4			15 900	102.30	102.79				/B+	Потреб. усл.	
Копейка-3	4 000 R	9.80	16.11.11		15.02.12		4.4	100.58		1	99.92	100.58	8.43	9.62	0.34	/B+	Потреб. усл.	
Крайинв БО-1	1 500 R	9.25	19.10.11	23.10.12	19.04.14	12.7	30.5	98.21	(1.69)	800	98.00	98.75	11.41	9.03	0.88	/B+/B	Финансы	
КредЕврБ БО-1	5 000 R	8.10	27.10.11		27.04.14		30.8	98.48	(0.51)	2	90.00	99.95	8.96	7.94	2.10	BB-/I	Финансы	
КредЕврБ-6	4 000 R	8.30	21.02.12	22.08.12	18.02.14	10.7	28.6	99.90	(0.55)	75 000	99.53	100.00	8.58	8.23	0.80	BB-/I	Финансы	
КузбассЭнерго-1	10 000 R	8.05	26.12.11	25.06.14	14.06.21	32.7	116.4			100 000	95.00	99.00					Электроэнерг.	
КузбассЭнерго-2	5 000 R	8.70	27.10.11	26.04.16	15.04.21	54.8	114.5			100 000	98.00	99.00					Электроэнерг.	
Курбашвазот-4	2 000 R	8.60	13.10.11	21.04.14	07.04.16	30.6	54.2	96.96	(1.04)	114	96.35	97.05	10.24	8.51	2.02		Хим. пром.	
ЛенСпецСМУ БО-2	1 800 R	14.50	24.11.11		23.05.13		19.7				100.05	104.50				/B	Строительство	
ЛенСпецСМУ-1	1 200 R	16.00	13.12.11		07.12.12		14.2	103.20		2	102.50	103.25	11.50	15.38	0.59	/B	Строительство	
ЛенЭнерго-2	3 000 R	8.54	27.01.12		27.01.12		3.8				100.02	101.90					Электроэнерг.	
ЛенЭнерго-3	3 000 R	8.02	19.10.11		18.04.12		6.5	100.26	(0.39)	241	100.00	100.35	7.65	7.72	0.49		Электроэнерг.	
ЛОКО Банк БО-1	2 500 R	8.50	09.02.12	14.02.12	06.02.14	4.4	28.2	99.10	(0.45)	97 800	98.00	99.49	11.41	8.47	0.32	B+/I	Финансы	
ЛОКО Банк-5	2 500 R	8.10	26.01.12	02.08.12	23.07.15	10.0	45.7	99.50		14 400	98.00		8.91	8.02	0.73	B-/I	Финансы	
ЛСР БО-1	1 500 R	10.50	27.12.11	02.07.12	25.06.13	9.0	20.7				100.40	101.55				/B/	Строительство	
ЛСР БО-2	2 000 R	10.00	13.03.12		10.09.13		23.3				99.05	100.84				/B/	Строительство	
ЛСР БО-3	2 000 R	9.50	22.03.12		20.03.14		29.6				97.40	98.20				/B/	Строительство	
ЛСР БО-5	2 000 R	8.47	26.01.12		24.07.14		33.7									/B/	Строительство	
ЛСР-2	5 000 R	9.80	02.02.12	05.02.13	01.08.13	16.1	22.0	100.00		150 000	99.60	101.45	10.02	9.64	1.15	/B/	Строительство	
Лукойл БО-1	5 000 R	13.35	06.02.12		06.08.12		10.1	105.00	(0.27)	408 000	102.90	105.80	7.24	12.47	0.76	BBB-/Baa2/BBB-	Нефть и газ	
Лукойл БО-2	5 000 R	13.35	06.02.12		06.08.12		10.1	105.00	0.87	316 001	104.10	105.00	7.24	12.47	0.76	BBB-/Baa2/BBB-	Нефть и газ	
Лукойл БО-3	5 000 R	13.35	06.02.12		06.08.12		10.1				102.90						BBB-/Baa2/BBB-	
Лукойл БО-4	5 000 R	13.35	06.02.12		06.08.12		10.1	105.00	(0.04)	404 001	104.70	105.00	7.24	12.47	0.76	BBB-/Baa2/BBB-	Нефть и газ	
Лукойл БО-5	5 000 R	13.35	06.02.12		06.08.12		10.1	105.00		588 001	104.80	105.00	7.24	12.47	0.76	BBB-/Baa2/BBB-	Нефть и газ	
Лукойл БО-6	5 000 R	9.20	15.12.11		13.12.12		14.4	101.78	(0.06)	2 963	101.70	102.19	7.74	8.80	1.05	BBB-/Baa2/BBB-	Нефть и газ	
Лукойл БО-7	5 000 R	9.20	15.12.11		13.12.12		14.4	101.80	(0.40)	27 995	101.70	102.19	7.72	8.80	1.05	BBB-/Baa2/BBB-	Нефть и газ	
Лукойл-3	8 000 R	7.10	08.12.11		08.12.11		2.2	100.32	0.05	13 154	100.20	100.30	5.31	6.92	0.17	BBB-/Baa2/BBB-	Нефть и газ	
Лукойл-4	6 000 R	7.40	08.12.11		05.12.13		26.1	101.67	(0.16)	97 515	99.18	101.50	6.66	7.11	1.88	BBB-/Baa2/BBB-	Нефть и газ	
М Инд-2	1 500 R	10.75	11.01.12		10.07.13		21.2	29.00	1.45	3	27.00	29.98	138.23	34.22	0.61		Строительство	
Магнит БО-1	1 000 R	8.25	12.03.12		09.09.13		23.2										Потреб. усл.	
Магнит БО-2	1 000 R	8.25	12.03.12		09.09.13		23.2										Потреб. усл.	
Магнит БО-3	1 500 R	8.25	12.03.12		09.09.13		23.2										Потреб. усл.	
Магнит БО-4	2 000 R	8.25	12.03.12		09.09.13		23.2				88.02	100.60					Потреб. усл.	
Магнит БО-5	5 000 R	8.00	02.03.12		28.02.14		28.9	98.70		330	97.05	98.70	8.79	8.05	2.04		Потреб. усл.	
Магнит БО-6	5 000 R	7.75	25.10.11		22.04.14		30.6				96.08	99.00					Потреб. усл.	
Магнит-2	5 000 R	8.20	23.03.12		23.03.12		5.7				98.89	100.79					Потреб. усл.	
Макромир-1	1 000 R				26.02.13		16.8										Строительство	
Макромир-2	1 500 R				03.07.12		9.0										Строительство	
МастерБанк-3	720 R	8.00	30.11.11		30.11.11		1.9	100.15	(0.05)	5		100.15	7.06	7.78	0.15	отзван/	Финансы	
МБРР-2	3 000 R	7.00	29.12.11		28.03.13		17.8					100.10				B+/I	Финансы	
МБРР-3	3 000 R	7.25	25.10.11	27.10.11	23.04.13	0.8	18.7					100.22				B-/I	Финан	

Рынок рублёвых облигаций

Выпуск	Объем, млн	Купон, %	Дата			Месяцев до		Цена	Изм.	Торговый объем, шт	Котировки		Доходность, %			Дюр, лет	Рейтинг F/M/S	Сектор				
			купона	оферты	погаш	офрт	погаш				покупка	продажа	офрт	погаш	текуц							
КОРПОРАТИВНЫЕ РУБЛЁВЫЕ ОБЛИГАЦИИ																						
Мечел-04	5 000 R	19.00	27.10.11	30.07.12	21.07.16	9.9	57.6	107.19	(1.68)	136 360	107.00	108.50	10.05	17.17	0.68	/B1/	МГД					
Мечел-05	5 000 R	12.50	18.10.11	19.10.12	09.10.18	12.6	84.3				102.50	104.00				/B1/	МГД					
Мечел-13	5 000 R	10.00	06.03.12	03.09.15	25.08.20	47.0	106.8	103.08		287 020	97.02	102.43	9.25	9.63	3.04	/B1/	МГД					
Мечел-14	5 000 R	10.00	06.03.12	03.09.15	25.08.20	47.0	106.8	100.51	0.50	110 352	98.01	100.50	10.08	9.88	3.01	/B1/	МГД					
Мечел-15	5 000 R	8.25	21.02.12	20.02.14	09.02.21	28.6	112.3	98.70	1.78	300 002	90.01	97.50	9.06	8.28	2.01	/B1/	МГД					
Мечел-16	5 000 R	8.25	21.02.12	20.02.14	09.02.21	28.6	112.3	96.07	(1.32)	349 999	90.00	98.00	10.40	8.51	1.98	/B1/	МГД					
Мечел-17	5 000 R	8.40	08.12.11	06.06.16	27.05.21	56.2	115.9	97.83	0.95	764 905	93.00	98.00	9.18	8.36	3.52	/B1/	МГД					
Мечел-18	5 000 R	8.40	08.12.11	06.06.16	27.05.21	56.2	115.9	98.08	0.99	345 507	93.00	98.00	9.10	8.34	3.53	/B1/	МГД					
Мечел-19	5 000 R	8.40	13.12.11	09.06.16	01.06.21	56.3	116.0	98.26	(1.07)	480 010	93.00	99.00	9.05	8.33	3.54	/B1/	МГД					
МИА-1	220 R	10.00	25.12.11		20.09.12		11.6				100.01	108.99					Финансы					
МИА-3	1 500 R	7.25	24.11.11		23.02.12		4.7	100.05		31 000		100.18		7.30	7.19	0.36		Финансы				
МИА-4	2 000 R	7.35	06.10.11	18.10.12	01.10.15	12.5	48.0											Финансы				
МИА-5	2 000 R	7.90	20.10.11	25.07.13	17.07.14	21.7	33.5											Финансы				
Мижоян-2	2 000 R	13.50	09.02.12	24.02.12	07.02.13	4.7	16.2				101.00	102.00						Потреб. тов.				
Миракс-4	1 483 R	17.00	17.12.11		17.09.12		11.5				7.51	27.00						отзван//	Строительство			
Мираторг БО-1	3 000 R	8.75	31.01.12	17.07.14	29.07.14	33.5	33.9												Потреб. тов.			
Мираторг-1	2 500 R	6.00	02.02.12		02.08.12		10.0				98.58	99.99							Потреб. тов.			
МКБ БО-1	3 000 R	8.50	22.02.12	01.03.13	22.02.14	16.9	28.7			61 501		99.49							V+/B1/	Финансы		
МКБ БО-4	5 000 R	8.00	15.10.11	19.10.12	15.04.14	12.6	30.4	96.68	(2.77)	9 000		97.99	11.81		7.97	0.87			V+/B1/	Финансы		
МКБ БО-5	5 000 R	9.20	23.12.11		23.06.14		32.7	95.25	(1.15)	1 000	94.25	95.25		11.58	9.40	2.15			V+/B1/	Финансы		
МКБ-5	2 000 R	7.40	26.10.11		25.04.12		6.7				97.00								V+/B1/	Финансы		
МКБ-6	2 000 R	9.40	07.02.12		07.08.12		10.2	100.40		13 110	98.00	101.47		9.07	9.23	0.76			V+/B1/	Финансы		
МКБ-7	2 000 R	9.76	17.01.12		14.07.15		45.4												V+/B1/	Финансы		
МКБ-8	3 000 R	9.70	12.10.11	19.10.11	08.04.15	0.5	42.2	100.05		42 501	100.01	100.09	7.60	9.27	0.02				V+/B1/	Финансы		
ММК БО-1	5 000 R	6.90	17.11.11		15.11.12		13.4				99.25	100.20							BB+//отзван	МГД		
ММК БО-2	10 000 R	9.70	14.12.11	16.12.11	12.12.12	2.4	14.3	100.54		395 687	100.54	100.68	6.91	9.38	0.18				BB+//отзван	МГД		
ММК БО-3	5 000 R	6.47	22.03.12	26.03.12	19.09.13	5.8	23.6	99.76	(0.62)	118 508	99.75	100.00	7.12	6.47	0.44				BB+//отзван	МГД		
ММК БО-4	5 000 R	7.65	01.03.12		27.02.14		28.9	99.43	(1.63)	298 399	90.00	101.20		8.07	7.64	2.06			BB+//отзван	МГД		
ММК БО-5	8 000 R	7.65	06.10.11		04.04.13		18.0												BB+//отзван	МГД		
ММК БО-6	5 000 R	7.20	12.01.12		10.07.14		33.2				90.00	99.95							BB+//отзван	МГД		
ММК БО-7	5 000 R	7.25	24.01.12		22.07.14		33.6												BB+//отзван	МГД		
МОИА-3	4 000 R	7.75	14.12.11		14.06.14		32.4													Финансы		
МойБанк-3	1 500 R	10.00	07.02.12		07.08.12		10.2	100.25	0.22	259	98.00	100.01		9.89	9.83	0.75				Финансы		
МойБанк-5	5 000 R	10.00	20.10.11	23.04.12	16.04.15	6.7	42.4													Финансы		
Мосмарт-1	2 000 R	0.01	13.10.11	20.10.11	12.04.12	0.6	6.3				1.81									Потреб. усл.		
МособлгазФ-2	1 200 R	9.25	24.12.11		24.06.12		8.7	95.64	(1.34)	2 285	95.58	96.61		16.40	9.42	0.60				Электроэнерг.		
Моссельпром-2	1 500 R	12.25	13.10.11	20.04.12	10.04.14	6.6	30.2													Сельск. хоз.		
Мострансавто-1	4 200 R	11.80	20.12.11		18.12.12		14.5													//отзван	Транспорт	
Мосэнерго-3	5 000 R	7.65	23.02.12	29.02.12	18.02.16	4.9	52.6				100.25	100.99								//BB	Электроэнерг.	
Мосэнерго-4	5 000 R	10.25	02.12.11	06.12.12	28.11.14	14.1	37.9	102.85	0.10	476 706	102.50	103.50	7.77	9.64	1.01					//BB	Электроэнерг.	
МОЭК-1	6 000 R	6.35	27.10.11		25.07.13		21.7													BB+//BB	Электроэнерг.	
МП СэЖД-1-об	2 500 R	8.00	24.11.11		07.05.26		175.2														Потреб. усл.	
МРСК Урала-1	1 000 R	8.60	22.11.11		22.05.12		7.6														Электроэнерг.	
МРСК Юга-2	6 000 R	8.10	28.02.12		26.08.14		34.8				92.00	100.50									Электроэнерг.	
МТС-1	10 000 R	7.00	20.10.11		17.10.13		24.5				85.01	100.00									BB+//BB	Телеком
МТС-2	10 000 R	7.75	25.10.11		20.10.15		48.6	98.18	0.01	249 005	95.01	98.00		8.46	7.63	3.16					BB+//BB	Телеком
МТС-3	10 000 R	8.00	20.12.11	20.06.13	12.06.18	20.6	80.4	93.75	1.56	9 684	98.50	98.89	12.51	8.33	1.42						BB+//BB	Телеком
МТС-4	15 000 R	7.60	15.05.12		13.05.14		31.3	97.94	(0.58)	31 822	97.60	98.05		8.48	7.54	2.21					BB+//BB	Телеком
МТС-5	15 000 R	14.25	24.07.12	26.07.12	19.07.16	9.8	57.6	105.11	(0.63)	991 521	105.10	105.50	7.40	13.22	0.75						BB+//BB	Телеком
МТС-7	10 000 R	8.70	15.11.11		07.11.17		73.2	97.20	(0.89)	3 306	97.40	97.50		9.53	8.66	4.28					BB+//BB	Телеком
МТС-8	15 000 R	8.15	15.11.11	13.11.15	03.11.20	49.4	109.1	98.90	0.47	180 457	97.55	97.60	8.65	7.99	3.19						BB+//BB	Телеком
Н Ленск-3	1 000 R	14.00	17.01.12		16.07.13		21.4				96.02	98.98									МГД	
НацКал БО-3	500 R	8.20	26.12.11		23.06.14		32.7				99.25	100.74									Финансы	
НацКал БО-4	500 R	8.20	26.12.11		23.06.14		32.7				99.25	100.74									Финансы	
НацСтанд-1	1 500 R	10.00	09.03.12	15.03.12	11.03.14	5.4	29.3	100.08	(0.17)	101 174	99.80	100.00	10.01	9.92	0.39						Финансы	
НацСтандФ БО-1	2 000 R	10.50	04.11.11		02.05.14		31.0														Финансы	
НИА ВТБ-1	4 634 R	10.50	26.10.11		26.02.39		329.0														Финансы	
НИА ВТБ-2	2 027 R				26.02.39		329.0														Финансы	
НКНХ-4	1 500 R	10.00	26.03.12		26.03.12		5.8				77.00										V+//	Хим. пром.
НЛМК БО-1	5 000 R	9.75	06.12.11		04.12.12		14.1	98.00	(5.97)	297 000	98.02			11.93	9.64	0.99					BBB-/BBB-	МГД
НЛМК БО-5	10 000 R	10.75	01.11.11		30.10.12		12.9	103.40	(0.80)	47 190	103.40	104.05		7.53	9.96	0.93					BBB-/BBB-	МГД
НЛМК БО-6	10 000 R	7.75	06.03.12		05.03.13		17.1	100.00	(1.30)	200 000	98.25	101.52		7.89	7.71	1.27					BBB-/BBB-	МГД
Новатэк БО-1	10 000 R																					

Рынок рублёвых облигаций

Выпуск	Объем, млн	Купон, %	Дата			Месяцев до		Цена	Изм.	Торговый объем, шт	Котировки		Доходность, %			Дюр, лет	Рейтинг F/M/S	Сектор		
			кулона	оферты	погаш	офрт	погаш				покупка	продажа	офрт	погаш	текуц					
КОРПОРАТИВНЫЕ РУБЛЁВЫЕ ОБЛИГАЦИИ																				
ОТП Банк-2	2 500 R	8.25	27.03.12		25.03.14		29.7	98.00		2 001	97.70	98.00		9.38	8.41	2.09	BB//	Финансы		
ПАВА-2	1 000 R	0.00	21.10.11		21.10.11		0.6											Сельск. хоз.		
ПарнасМ-2	1 000 R	9.50	17.11.11		17.11.11		1.5											Потреб. тов.		
Пенюплекс-2	2 500 R	14.00	21.11.11	21.11.11	28.11.14	1.6	37.9	84.97	(0.44)	2 603	79.00	84.00	254.98		8.65	0.04		Строительство		
Первобанк БО-1	1 500 R	8.10	26.10.11	02.05.12	24.04.13	7.0	18.7				97.00	100.00						Финансы		
Первобанк БО-2	1 500 R	8.50	13.10.11	18.10.12	10.04.14	12.5	30.2	99.02		5 000	97.00	99.99	9.75		8.25	0.88		Финансы		
Петрокоммерц-5	5 000 R	12.75	19.12.11	24.12.12	21.12.14	14.7	38.6	100.49	(5.51)	2		106.92	12.64		12.24	1.00		Финансы		
Петрокоммерц-6	3 000 R	7.75	21.02.12		22.08.12		10.7				96.00	100.05						Финансы		
Петрокоммерц-7	3 000 R	7.00	21.02.12		22.08.12		10.7				96.00	100.50						Финансы		
ПИА АИЖК-1	688 R	6.94	15.11.11		15.02.39		328.7				99.80	100.35						Финансы		
Полипласт-2	800 R	12.25	13.03.12	14.09.12	11.03.14	11.4	29.3	99.70	(0.26)	30 000	95.61	100.34	12.97		12.20	0.81		Хим. пром.		
ПочтаРос	7 000 R	8.25	27.03.12	28.03.14	22.03.16	29.8	53.7	99.96	0.48	200 028	98.00	98.50	8.44		8.24	2.11		Потреб. усл.		
ПромсвБ БО-3	5 000 R	8.60	07.02.12		04.02.14		28.1	97.60	(3.87)	150 006	97.60	97.80		10.00	8.70	1.95	BB-/отзван	Финансы		
ПромсвБ-5	4 500 R	7.75	17.11.11		17.05.12		7.5	99.60	0.05	20	99.51	99.60		8.58	7.56	0.56	BB-/отзван	Финансы		
ПромсвБ-6	5 000 R	8.25	19.12.11		17.06.13		20.5				99.01	99.29						Финансы		
ПромТрактор-2	3 000 R	0.01	18.10.11		18.10.11		0.5				90.08	99.99						Машиностр. и пр.		
ПромТрактор-3	5 000 R	11.25	25.01.12		24.07.13		21.7	87.01	0.21	801	86.92	89.99		21.14	12.63	1.35		Машиностр. и пр.		
Протек	5 000 R	12.00	02.11.11		02.11.11		1.0				98.52	100.16						Потреб. усл.		
ПротонФ-1	1 000 R	9.00	13.12.11		12.06.12		8.3											Машиностр. и пр.		
ПрофМедиа-1	3 000 R	10.50	19.01.12	23.07.13	16.07.15	21.7	45.4	98.56	(0.44)	354 257	95.03	99.00	11.71		10.43	1.47	BB+	Медиа		
Разгуляй БО-13	1 000 R			14.12.11	13.06.12	2.4	8.4											Сельск. хоз.		
Разгуляй БО-16	3 000 R	12.00	09.11.11	14.11.12	07.05.14	13.4	31.1	100.00		95	98.51	100.95	12.33		11.45	0.90		Сельск. хоз.		
Разгуляй-3	3 000 R	17.00	16.03.12		16.03.12		5.4				99.02	101.99						Сельск. хоз.		
Разгуляй-4	3 000 R	0.00	23.11.11	01.12.11	22.05.13	1.9	19.6				60.00							Сельск. хоз.		
Разгуляй-5	2 000 R	0.00	26.10.11		23.10.13		24.7											Сельск. хоз.		
Райффайзен БО-7	5 000 R	7.50	30.11.11		27.11.13		25.8					101.50						BBB+/BBB	Финансы	
Райффайзен-4	10 000 R	13.50	06.12.11	07.12.11	03.12.13	2.1	26.0				101.15	101.34						BBB+/BBB	Финансы	
РАФ Лизинг	1 000 R	12.50	21.02.12		21.02.12		4.6												Финансы	
РГС Б-3	2 000 R	9.50	28.02.12	01.03.12	31.08.14	4.9	34.9				99.00	100.00						Финансы		
РГС Б-4	3 000 R	8.75	30.12.11	03.07.13	03.07.15	21.0	45.0				98.00	99.30						Финансы		
РенКап-2	3 000 R	10.50	06.10.11		04.04.12		6.0											В/В	Финансы	
РенКап-3	4 000 R	9.25	08.12.11		06.06.12		8.1	97.91		5 446	97.80	98.15		12.91	9.17	0.58		В/В	Финансы	
РЖД БО-1	15 000 R	9.40	07.12.11		05.12.12		14.1	102.30	(0.10)	208 358	102.19	102.49		7.44	8.93	1.03	BBB/Baa1/BBB	Транспорт		
РЖД-07	5 000 R	7.55	09.11.11		07.11.12		13.2	100.24	0.14	885 025	100.00	100.30		7.44	7.31	0.97	BBB/Baa1/BBB	Транспорт		
РЖД-09	15 000 R	6.90	16.11.11		13.11.13		25.4	97.87	(0.13)	562 255	97.70	97.99		8.17	6.87	1.80	BBB/Baa1/BBB	Транспорт		
РЖД-10	15 000 R	15.00	08.03.12		06.03.14		29.1	115.63	0.03	166 582	115.50	115.85		7.95	12.86	1.97	BBB/Baa1/BBB	Транспорт		
РЖД-11	15 000 R	7.80	23.11.11		18.11.15		49.5	98.31	(0.39)	224 272	98.30	98.42		8.46	7.71	3.23	BBB/Baa1/BBB	Транспорт		
РЖД-12	15 000 R	14.90	24.11.11	28.11.11	16.05.19	1.8	91.5	101.25	(0.06)	230 782	101.20	101.31	5.89		13.98	0.13	BBB/Baa1/BBB	Транспорт		
РЖД-13	15 000 R	9.10	08.03.12		06.03.14		29.1	96.79	0.01	10 200	96.70	97.25		1.37	0.10	2.39	BBB/Baa1/BBB	Транспорт		
РЖД-14	15 000 R	9.75	11.10.11	12.04.12	07.04.15	6.3	42.1											BBB/Baa1/BBB	Транспорт	
РЖД-15	15 000 R	10.50	26.12.11	26.12.12	20.06.16	14.8	56.6				103.14	103.35						BBB/Baa1/BBB	Транспорт	
РЖД-16	15 000 R	7.90	12.12.11	07.06.16	05.06.17	56.2	68.1	98.30	(0.10)	402 067	98.15	98.42	8.52		7.84	3.60	BBB/Baa1/BBB	Транспорт		
РЖД-17	15 000 R	10.80	23.01.12	23.07.13	16.07.18	21.7	81.5				105.43	105.75						BBB/Baa1/BBB	Транспорт	
РЖД-18	15 000 R	11.00	23.01.12	23.07.14	15.07.19	33.7	93.4				109.07	110.00						BBB/Baa1/BBB	Транспорт	
РЖД-19	10 000 R	8.15	23.01.12	18.07.18	08.07.24	81.5	153.3				99.00	100.99						BBB/Baa1/BBB	Транспорт	
РЖД-23	15 000 R	9.00	02.02.12	05.02.15	16.01.25	40.1	159.6	102.25	0.29	1	101.75	102.06	8.38		8.68	2.69	BBB/Baa1/BBB	Транспорт		
РизалЛизинг	2 000 R	8.50	23.12.11		19.12.14		38.6												Финансы	
РК Казначей-1	3 000 R	10.50	25.11.11	28.11.12	20.11.15	13.9	49.6												Финансы	
РМБ-3	1 100 R	10.50	23.03.12		23.09.13		23.7				99.90	100.14							Финансы	
РМК-3	3 000 R	10.40	20.12.11	20.12.13	15.12.15	26.6	50.4				98.01	99.69							МГД	
РМК-4	5 000 R	9.00	08.12.11	10.06.14	02.06.16	32.3	56.0	97.50	0.88	149 999	90.00	98.90	10.33		8.97	2.14			МГД	
РосБанк БО-1	5 000 R	7.40	25.12.11	27.06.12	25.06.13	8.8	20.7				99.50	99.99							BBB+/BB+	Финансы
РосБанк БО-2	5 000 R	8.00	08.01.12		08.07.13		21.2				95.00	101.99							BBB+/BB+	Финансы
РосБанк-А3	5 000 R	6.90	05.11.11		06.11.13		25.2												BBB+/BB+	Финансы
РосБанк-А5	5 000 R	7.40	05.11.11		07.11.14		37.2					100.30							BBB+/BB+	Финансы
РосВодКан-3	3 000 R	9.00	14.11.11	14.11.13	09.11.15	25.4	49.2	99.99		5 000	94.00	100.00	9.20		8.70	1.74			Потреб. усл.	
РосгосСтрах-1	4 000 R	10.00	19.01.12	23.07.12	16.07.15	9.7	45.4				98.04	99.84							Финансы	
РосгосСтрах-2	5 000 R	10.50	10.11.11	13.11.12	02.11.17	13.4	73.1	99.34	(1.71)	4 898	95.55	99.75	11.44		10.15	0.92			Финансы	
РосдорБанк-1	1 050 R	10.50	08.12.11	13.12.11	09.12.13	2.3	26.2				99.20	100.00							Финансы	
Роснано-1	8 000 R	8.90	28.12.11		20.12.17		74.6	100.00	1.34	28 570	99.00	100.00		9.09	8.70	4.40			BBB+	Финансы
Роснано-2	10 000 R	8.90	28.12.11		20.12.17		74.6				92.00	100.00							BBB+	Финансы
Роснано-3	15 000 R	8.90	28.12.11		20.12.17		74.6				92.00	100.00							BBB+	Финансы
РосТелеком-01	2 000 R	6.60	09.02.12		08.08.13		22.2												BBB+	Телеком
РосТелеком-02	400 R	10.50	17.11.11		17.11.11		1.5												BBB+	Телеком
РосТелеком-03	600 R	8.50	13.03.12		13.03.12		5.3													

Рынок рублёвых облигаций

Выпуск	Объем, млн	Купон, %	Дата			Месяцев до		Цена	Изм.	Торговый объем, шт	Котировки		Доходность, %			Дюр, лет	Рейтинг F/M/S	Сектор			
			купона	оферты	погаш	офрт	погаш				покупка	продажа	офрт	погаш	текущ						
КОРПОРАТИВНЫЕ РУБЛЁВЫЕ ОБЛИГАЦИИ																					
PCXB-08	5 000 R	10.10	24.11.11	26.11.12	14.11.19	13.8	97.4	102.60	(0.09)	452 645	102.45	102.85	7.80	9.51	0.99	BBB//	Финансы				
PCXB-09	5 000 R	10.10	24.11.11	26.11.12	14.11.19	13.8	97.4	102.82	(0.31)	496 503	102.50	102.85	7.60	9.49	0.99	BBB//	Финансы				
PCXB-10	5 000 R	9.00	08.02.12	08.02.13	29.01.20	16.2	99.9	101.68	0.18	72 000	100.90	101.70	7.80	8.74	1.19	BBB//	Финансы				
PCXB-11	5 000 R	9.00	09.02.12	11.02.13	30.01.20	16.3	100.0	101.64	0.16	186 000	101.25	101.70	7.83	8.74	1.19	BBB//	Финансы				
PCXB-12	5 000 R	7.70	12.01.12	13.07.15	01.07.21	45.3	117.0				94.05	97.00				BBB//	Финансы				
PCXB-13	5 000 R	7.70	13.01.12	14.07.15	02.07.21	45.4	117.0				94.00	99.80				BBB//	Финансы				
PCXB-14	10 000 R	7.70	10.01.12	08.07.15	29.06.21	45.2	116.9	101.00	1.74	139 502	96.00	97.00	7.52	7.49	3.06	BBB//	Финансы				
РТК Лизинг БО-1	1 050 R	11.50	07.02.12		06.08.13			22.1	98.00	1 402	97.41	98.00		9.28	11.53	1.02		Финансы			
РУСАЛ Братск-7	15 000 R	8.30	01.03.12	03.03.14	22.02.18	29.0	76.7	94.46	(0.80)	291 572	94.70	94.79	11.28		8.72	1.98		МГД			
РУСАЛ Братск-8	15 000 R	8.50	17.10.11	15.04.15	05.04.21	42.4	114.1	93.02	(3.97)	1 321 205	92.11	93.89			11.23	2.68		МГД			
РусГидро-01	10 000 R	8.00	24.10.11	22.04.16	12.04.21	54.7	114.4	96.92	0.21	758 040	96.82	98.00	9.03		7.96	3.44	BB+/отзван/BB+	Электроэнерг.			
РусГидро-02	10 000 R	8.00	24.10.11	22.04.16	12.04.21	54.7	114.4	99.99	(0.01)	463 116	95.25	98.00	8.16		7.73	3.48	BB+/отзван/BB+	Электроэнерг.			
РусскиеМасла-2	1 000 R	1.00	29.03.12		29.03.12			5.9										Потреб. тов.			
РусскоеМоре-1	2 000 R	12.00	15.12.11		14.06.12		8.4	99.01	(1.02)	800		101.50		14.20	12.05	0.59		Потреб. тов.			
РусСтанд-8	5 000 R	7.75	14.10.11		13.04.12		6.3				99.20	99.70					V+/V+	Финансы			
РусфинБ БО-01	4 000 R	7.15	04.01.12	09.07.13	04.07.14	21.2	33.0			70 997	98.00	99.50					/Ваа3/отзван	Финансы			
РусфинБ-08	2 000 R	7.70	19.03.12	24.09.12	14.09.15	11.7	47.4					100.00					/Ваа3/отзван	Финансы			
РусфинБ-09	2 000 R	7.70	20.03.12	25.09.12	15.09.15	11.8	47.4					99.80					/Ваа3/отзван	Финансы			
РусфинБ-10	2 000 R	7.90	15.11.11	19.11.13	10.11.15	25.6	49.3			35 000		100.00					/Ваа3/отзван	Финансы			
РусфинБ-11	2 000 R	7.90	16.11.11	20.11.13	11.11.15	25.6	49.3			34 001		100.00					/Ваа3/отзван	Финансы			
Сахатрифт-2	2 500 R	12.20	27.01.12		26.07.13		21.8	99.52	(0.03)	514	99.50	100.00		12.87	11.99	1.46		Нефть и газ			
Северсталь БО-1	15 000 R	7.50	20.03.12		18.09.12		11.5	99.84	(0.14)	255	99.80	100.00		7.82	7.49	0.88		BB-/BB	МГД		
Северсталь БО-2	10 000 R	9.75	17.02.12		15.02.13		16.5	101.40	(1.40)	450	101.40	104.44		8.82	9.50	1.20		BB-/BB	МГД		
Северсталь БО-4	5 000 R	9.75	17.02.12		15.02.13		16.5				100.00	104.99						BB-/BB	МГД		
Севкаб-3	1 500 R	10.50	27.12.11		27.03.12		5.8												Машиностр. и пр.		
СенаторУК-1	1 500 R	10.00	18.11.11		18.05.12		7.5												Строительство		
СибирьАвиа-1	2 300 R	18.00	17.01.12		17.07.12		9.5				102.12	104.58							Транспорт		
СибМетИнв-1	10 000 R	13.50	20.10.11	20.10.14	10.10.19	36.6	96.3	107.80	(0.59)	60 009	108.00	108.40	10.71		11.85	2.23		BB-/B+	МГД		
СибМетИнв-2	10 000 R	13.50	20.10.11	20.10.14	10.10.19	36.6	96.3	108.17	(3.47)	243 738	108.00	109.00	10.56		11.81	2.24		BB-/B+	МГД		
СИБУР Х-1	1 500 R	10.47	03.11.11		01.11.12		13.0												BB/Ba2/	Хим. пром.	
СИБУР Х-3	30 000 R	9.25	16.03.12	21.03.12	13.03.15	5.6	41.3												BB/Ba2/	Хим. пром.	
СИБУР Х-4	30 000 R	7.30	16.03.12	17.09.12	13.03.15	11.5	41.3												BB/Ba2/	Хим. пром.	
СИБУР Х-5	30 000 R	8.00	16.03.12	18.03.13	13.03.15	17.5	41.3												BB/Ba2/	Хим. пром.	
Синергия БО-1	3 000 R	9.75	06.10.11	06.10.12	03.10.13	12.1	24.0												V//	Потреб. тов.	
Синергия-3	2 500 R	8.00	20.02.12		18.08.14		34.5												V//	Потреб. тов.	
СистемаАФК-1	6 000 R	9.75	08.03.12		07.03.13		17.1				102.00	102.90							BB-/BB	Телеком	
СистемаАФК-2	20 000 R	14.75	14.02.12	17.08.12	12.08.14	10.5	34.3	105.80	(0.20)	95 830	105.80	106.20	7.81		13.69	0.77			BB-/BB	Телеком	
СистемаАФК-3	19 000 R	12.50	01.12.11	04.12.12	24.11.16	14.1	61.8	104.39		3	104.20	104.70	8.60		11.51	0.99			BB-/BB	Телеком	
СистемаАФК-4	13 500 R	7.65	20.03.12		15.03.16		53.4	99.84	(0.01)	42 923	97.00	99.55		7.86	7.64	2.61			BB-/BB	Телеком	
СистемаГалс-1	3 000 R	8.50	11.10.11		08.04.14		30.2													отзван//	Строительство
СистемаГалс-2	2 000 R	8.50	18.10.11		15.04.14		30.4													отзван//	Строительство
Ситроникс БО-1	2 000 R	11.75	20.12.11	25.06.12	18.06.13	8.7	20.5	99.00	0.22	44 500	98.02	99.49	13.63		11.48	0.60			V-//	Технологии	
Ситроникс БО-2	3 000 R	10.75	10.10.11	15.10.12	07.10.13	12.4	24.2	98.42	1.01	922 001	96.58	99.99	12.83		10.38	0.83			V-//	Технологии	
СКБ Б БО-3	3 000 R	9.15	29.11.11	04.06.12	26.11.13	8.1	25.8	100.00		100 000	99.16	100.20	9.32		8.87	0.58			V//	Финансы	
СКБ Б БО-4	2 000 R	9.80	07.12.11	12.12.11	05.06.13	2.3	20.1				100.05	100.15							V//	Финансы	
СКБ Б БО-5	2 000 R	8.25	13.10.11	16.10.12	10.04.14	12.5	30.2				97.16	97.50							V//	Финансы	
СКБ Б БО-6	2 000 R	8.50	10.01.12	12.07.13	08.07.14	21.3	33.2				97.45	99.95							V//	Финансы	
Соллерс БО-2	2 000 R	13.00	02.11.11	07.05.12	01.05.13	7.1	18.9				99.02	100.99								Машиностр. и пр.	
Соллерс-2	3 000 R	12.50	18.01.12		17.07.13		21.5	101.50	(0.46)	333	101.50	102.93		11.85	12.01	1.45				Машиностр. и пр.	
СПКазань-3	1 000 R	14.00	10.11.11	17.05.12	08.05.14	7.5	31.2													100.00	Потреб. усл.
СтрКред БО-1	1 000 R	9.90	28.01.12	28.07.12	24.07.14	9.8	33.7														Финансы
СтрКред БО-2	1 000 R	9.90	28.01.12	28.07.12	24.07.14	9.8	33.7														Финансы
СтрТрансГаз-2	5 000 R	8.49	13.01.12		13.07.12		9.3	94.75	0.75	10	93.70	94.50		16.50	8.79	0.65					Строительство
СтрТрансГаз-3	5 000 R	8.50	13.10.11		11.04.13		18.3				88.15	96.18									Строительство
СУ155-3	3 000 R	12.70	15.02.12		15.02.12		4.4	96.15	(0.18)	22 028	96.10	96.49		25.43	12.99	0.29					Строительство
СудострБ БО-01	2 000 R	9.75	03.03.12	07.03.12	03.03.14	5.1	29.0	97.87	(0.15)	4	97.50	98.00	15.73		9.88	0.36					Финансы
СудострБ-3	1 500 R	10.00	05.03.12		03.09.12		11.0	99.05	0.05	76 002	99.00	100.50		11.40	10.02	0.80					Финансы
СудострБ-4	1 500 R	10.00	11.10.11	13.04.12	08.10.13	6.3	24.2														Финансы
СУЭК Финанс-1	10 000 R	9.35	06.01.12	10.07.13	26.06.20	21.2	104.8	105.05	4.41	125 011	99.58	99.80	6.36		8.72	1.53					МГД
Сэтл групп-1	1 000 R	11.70	15.11.11		15.05.12		7.4	99.14		15	98.20	99.14		13.57	11.29	0.52					Строительство
Татнефть БО-1	5 000 R	7.25	23.03.12		20.09.13		23.6				98.00	101.50									Нефть и газ
Таттелеком-2	1 500 R	8.25	03.11.11		01.11.12		13.0														

Рынок рублёвых облигаций

Выпуск	Объем, млн	Купон, %	Дата			Месяцев до		Цена	Изм.	Торговый объем, шт	Котировки		Доходность, %			Дюр, лет	Рейтинг F/M/S	Сектор
			кулона	оферты	погаш	офрт	погаш				покупка	продажа	офрт	погаш	текуц			
КОРПОРАТИВНЫЕ РУБЛЁВЫЕ ОБЛИГАЦИИ																		
ТК Финанс БО-1	500 R	10.50	28.12.11		25.06.14		32.7										Транспорт	
ТК Финанс БО-2	500 R	10.50	28.12.11		25.06.14		32.7										Транспорт	
ТКБ-2	1 800 R	8.15	20.03.12	24.09.12	15.03.16	11.7	53.4				98.00	99.50					Финансы	
ТКС Б БО-1	1 600 R	14.22	23.03.12		20.09.13		23.6				95.20	101.98				B//	Финансы	
ТКС Б БО-2	1 500 R	16.50	29.11.11	01.12.11	26.11.13	1.9	25.8	99.92	(0.12)	4 461	99.62	99.79	17.25	15.63	0.13	B//	Финансы	
ТКС Б БО-3	1 500 R	14.00	21.02.12	22.08.12	18.02.14	10.7	28.6	97.73	(0.37)	5 599	98.00	98.20	17.51	14.10	0.73	B//	Финансы	
ТКС Б-2	1 400 R	20.00	26.01.12		28.07.13		21.8	107.31	(0.93)	280	107.25	108.74		15.77	18.01	1.36	B//	Финансы
ТМК БО-1	5 000 R	8.85	25.10.11		22.10.13		24.7	101.00	0.60	20 002	90.01	100.80		8.48	8.44	1.71	/B+	МГД
ТрансАэро-1	3 000 R	11.85	26.10.11	03.05.12	23.10.13	7.0	24.7	100.00	(0.23)	10	99.50	100.00	12.16	11.27	0.48		Транспорт	
ТрансКонт-1	3 000 R	9.50	28.02.12		26.02.13		16.8				102.00	102.51					BB+//	Транспорт
ТрансКонт-2	3 000 R	8.80	08.12.11		04.06.15		44.1				100.00	100.40					BB+//	Транспорт
ТрансКредБ БО-1	5 000 R	7.80	17.11.11		17.11.13		25.5			150 000	99.90	99.95					//BB+	Финансы
ТрансКредБ-2	3 000 R	6.90	13.12.11		12.06.12		8.3				100.01						//BB+	Финансы
ТрансКредБ-5	3 000 R	7.90	10.02.12		12.08.13		22.3				99.84	100.25					//BB+	Финансы
ТрансКредБ-6	4 000 R	8.25	20.10.11		17.04.14		30.5	99.95	0.08	1 000	99.81	101.00		8.44	7.96	2.08	//BB+	Финансы
ТрансКредФ-1	1 500 R	12.00	12.12.11		11.06.12		8.3											Финансы
ТрансКредФ-2	1 500 R	12.00	03.11.11		01.11.12		13.0											Финансы
ТрансМашХ БО-1	3 000 R	6.50	26.01.12		23.01.14		27.7											Машиностр. и пр.
Транснефть-1	35 000 R	10.00	21.05.12	20.05.15	13.05.19	43.6	91.4				97.01	111.11					/Baa1/BBB	Нефть и газ
Транснефть-2	35 000 R	9.50	11.10.11	08.10.15	01.10.19	48.2	96.0										/Baa1/BBB	Нефть и газ
Транснефть-3	65 000 R	10.15	26.09.12	26.09.15	18.09.19	47.8	95.6	111.09	0.62	1 242 084	110.84	110.85	6.87	9.13	3.26	/Baa1/BBB	Нефть и газ	
ТрансФинМ БО-12	500 R	8.50	29.02.12		27.08.14		34.8											Финансы
ТрансФинМ БО-13	500 R	8.50	29.02.12		27.08.14		34.8											Финансы
ТрансФинМ-02	1 500 R	10.75	10.02.12		10.08.12		10.3											Финансы
ТрансФинМ-03	1 500 R	8.50	12.01.12		10.07.14		33.2											Финансы
ТрансФинМ-04	350 R	11.00	07.12.11	16.12.11	03.12.14	2.4	38.0											Финансы
ТрансФинМ-05	350 R	11.00	07.12.11	16.12.11	03.12.14	2.4	38.0											Финансы
ТрансФинМ-06	500 R	11.00	07.12.11	16.12.11	03.12.14	2.4	38.0											Финансы
ТрансФинМ-07	500 R	11.00	07.12.11	16.12.11	03.12.14	2.4	38.0											Финансы
ТрансФинМ-08	380 R	11.00	08.12.11	19.12.11	03.12.15	2.5	50.0											Финансы
ТрансФинМ-09	380 R	11.00	08.12.11	19.12.11	03.12.15	2.5	50.0											Финансы
ТрансФинМ-10	500 R	11.00	08.12.11	19.12.11	03.12.15	2.5	50.0											Финансы
ТрансФинМ-11	500 R	11.00	08.12.11	19.12.11	03.12.15	2.5	50.0											Финансы
ТрансФинМ-15	1 000 R	8.50	27.02.12	22.08.16	16.08.21	58.7	118.5											Финансы
Тюмень-Энерго-2	2 700 R	8.70	29.03.12		29.03.12		5.9			25 500	99.20	101.00						Электроэнерг.
УБР-Р-2	2 000 R	9.50	29.10.11	05.11.12	01.05.14	13.1	30.9	98.34	(0.05)	10 000	97.01	98.33	11.48	9.27	0.90	/B-	Финансы	
УМПО-3	3 000 R	10.00	15.12.11		14.06.12		8.4	99.01		800	98.01	102.00		11.79	9.80	0.60		Машиностр. и пр.
УралВагонЗ-1	3 000 R	9.25	15.12.11	16.12.12	07.12.17	14.5	74.2			91 999	98.65	99.90						Машиностр. и пр.
УралВагонЗ-2	3 000 R	8.95	28.02.12	30.08.13	20.02.18	22.9	76.7	99.00	0.98	322 621	97.90	99.00	9.76	8.96	1.62			Машиностр. и пр.
Уралкалий БО-1	50 000 R	8.25	20.02.12		17.02.14		28.5											Хим. пром.
Уралсиб ЛК БО-1	1 667 R	9.50	02.12.11		28.02.14		28.9	99.50		5 450	99.50	100.40		10.30	9.47	1.08	BB-/I	Финансы
Уралсиб ЛК БО-3	2 250 R	9.50	01.11.11		29.10.13		24.9	100.01	(0.04)	300 000	99.25	100.15		9.83	9.35	0.91	BB-/I	Финансы
Уралсиб ЛК БО-4	3 000 R	8.50	06.10.11		03.07.14		33.0											Финансы
Уралсиб ЛК-3	1 500 R	16.50	23.02.12		23.02.12		4.7				103.30	103.90						Финансы
Уралсиб ЛК-4	2 000 R	16.50	19.01.12		19.01.12		3.6				102.40	103.00						Финансы
Уралсиб ЛК-5	3 000 R	8.50	19.01.12		19.01.12		3.6				100.15	100.60						Финансы
УралЭлМедь-1	3 000 R	8.25	28.02.12		28.02.12		4.9											МГД
Формат-1	1 000 R	17.00	08.12.11	20.12.11	06.12.12	2.6	14.1											Строительство
Фортум-2	5 000 R	6.50	08.02.12		06.02.13		16.2											Электроэнерг.
ФСК ЭЭС-04	6 000 R	7.30	06.10.11		06.10.11		0.1										/Baa2/BBB	Электроэнерг.
ФСК ЭЭС-06	10 000 R	7.15	27.03.12	27.09.13	15.09.20	23.8	107.5	99.28	(0.21)	491 196	99.70	99.74	7.69	7.19	1.74	/Baa2/BBB	Электроэнерг.	
ФСК ЭЭС-07	5 000 R	7.50	28.10.11	26.10.15	16.10.20	48.8	108.5	97.57	0.20	150 001	97.00	97.70	8.38	7.44	3.19	/Baa2/BBB	Электроэнерг.	
ФСК ЭЭС-08	10 000 R	7.15	27.03.12	27.09.13	15.09.20	23.8	107.5	99.39	0.07	530 349	99.00	99.74	7.63	7.19	1.74	/Baa2/BBB	Электроэнерг.	
ФСК ЭЭС-09	5 000 R	7.99	28.10.11	24.10.17	16.10.20	72.8	108.5				97.90	98.50					/Baa2/BBB	Электроэнерг.
ФСК ЭЭС-10	10 000 R	7.75	27.03.12	25.09.15	15.09.20	47.8	107.5	98.00	(0.26)	2 600	97.95	98.00	8.53	7.90	3.21	/Baa2/BBB	Электроэнерг.	
ФСК ЭЭС-11	10 000 R	7.99	28.10.11	24.10.17	16.10.20	72.8	108.5	98.55	(0.08)	9 800	97.90	98.55	8.47	7.83	4.37	/Baa2/BBB	Электроэнерг.	
ФСК ЭЭС-13	10 000 R	8.50	03.01.12		22.06.21		116.7	102.02	1.62	550 000	95.00	101.20		8.36	8.16	6.19	/Baa2/BBB	Электроэнерг.
ФСК ЭЭС-19	20 000 R	7.95	19.01.12	19.07.18	06.07.23	81.6	141.2										/Baa2/BBB	Электроэнерг.
ХКФБ БО-1	3 000 R	7.18	25.10.11	27.04.12	22.04.14	6.8	30.6	99.60	(0.10)	5 000	99.50	99.60	8.15	7.11	0.50	BB-/B+	Финансы	
ХКФБ БО-3	4 000 R	7.90	25.10.11	25.10.13	22.04.14	24.8	30.6	100.65	(0.01)	66 000	97.10	97.95	7.77	7.73	1.75	BB-/B+	Финансы	
ХКФБ-4	3 000 R	7.10	12.10.11		12.10.11		0.3	100.00	(0.08)	300 300	100.00	100.05		7.23	6.99	0.02	BB-/B+	Финансы
ХКФБ-5	4 000 R	8.15	19.10.11	24.10.11	17.04.13	0.7	18.5				99.10	100.08					BB-/B+	Финансы
ХКФБ-6	5 000 R	7.75	13.12.11	14.12.12	10.06.14	14.4	32.3				97.00	99.50					BB-/B+	Финансы
ХКФБ-7	5 000 R	9.00	27.10.11	02.05.12	23.04.15	7.0	42.7				100.35	101.00					BB-/B+	Финансы
ХМ Банк-2	3 000 R	6.25	14.12.11	14.06.12	12.06.13	8.4	20.3				98.00						//отзван	Финансы
ЦентриИнв БО-1	1 500 R	8.40	20.12.11	19.12.12	17.06.14	14.6	32.5				99.00	99.30						Финансы
ЦентриИнв БО-5	1 000 R	8.40	20.12.11	19.12.12	17.06.14	14.6	32.5				99.00	99.30						Финансы
ЦентриИнв-2	3 0																	

Рынок рублёвых облигаций

Выпуск	Объем, млн	Купон, %	Дата			Месяцев до		Цена	Изм.	Торговый объем, шт	Котировки		Доходность, %			Дюр, лет	Рейтинг F/M/S	Сектор
			купона	оферты	погаш	офрт	погаш				покупка	продажа	офрт	погаш	текуц			
ГОСУДАРСТВЕННЫЕ И МУНИЦИПАЛЬНЫЕ ОБЛИГАЦИИ																		
Беларусь-1	7 000 R	8.70	22.12.11		20.12.12	14.6	88.28	0.98	2 005	87.61	88.89		21.28	9.83	0.96	/B3/B-	Гос.	
БелгорОбл-2006	1 020 R	7.88	19.10.11		19.10.11	0.5	99.96		366	99.97			9.02	7.76	0.04	/Ba1/	Муниц.	
ВолгОбл-10	3 000 R	8.00	09.11.11		04.05.16	55.1				90.00							Муниц.	
ВолгОбл-4	300 R	7.55	15.11.11		15.05.12	7.4				90.00	101.20					/B+	Муниц.	
ВолгОбл-7	400 R	9.33	13.12.11		12.06.12	8.3				98.00						/BB-	Муниц.	
ВолгОбл-9	2 000 R	8.25	07.12.11		04.06.14	32.1				95.00							Муниц.	
Волгоград-4	880 R	17.80	07.11.11		07.11.12	13.2					110.00						Муниц.	
Волгоград-5	1 000 R	9.50	22.12.11		17.12.15	50.5											Муниц.	
ВоронежОбл-4	900 R	9.00	26.12.11		25.06.12	8.7				101.61	102.00						Муниц.	
ИркОбл-31005	275 R	7.70	26.10.11		26.10.11	0.8				100.01	100.70						Муниц.	
ИркОбл-31006	1 064 R	9.15	23.11.11		22.11.12	13.7				97.00							Муниц.	
ИркОбл-31007	313 R	10.00	25.12.11		25.12.11	2.7				100.50	100.80						Муниц.	
Казань-6	1 000 R	12.00	08.12.11		08.12.11	2.2	101.20		1 044	99.50	101.38		5.37	11.76	0.17	B+//	Муниц.	
Казань-7	2 000 R	8.75	21.12.11		17.12.14	38.5	99.00		700	99.00	99.70		9.71	8.81	1.50	B+//	Муниц.	
КалужОбл-3	1 000 R	8.95	01.12.11		29.11.12	13.9				97.00	102.20						Муниц.	
КалужОбл-4	600 R	10.01	28.12.11		26.06.13	20.8				97.00	104.60						Муниц.	
КалужОбл-5	2 500 R	8.20	24.11.11		19.05.16	55.6	101.00	(1.00)	3 000	100.50	102.00		8.14	8.05	3.25		Муниц.	
Карелия-11	320 R	9.70	10.11.11		10.05.12	7.2				100.11	100.95					BB-//	Муниц.	
Карелия-13	2 000 R	9.91	22.12.11		18.06.15	44.5				98.00	103.30					BB-//	Муниц.	
Коми-7	1 000 R	8.00	23.11.11		22.11.13	25.7				99.51	101.00						Муниц.	
Коми-8	1 000 R	7.00	04.03.12		03.12.15	50.0				93.00	96.00						Муниц.	
Коми-9	2 100 R	7.75	19.10.11		18.10.14	36.5				99.00	99.99						Муниц.	
Краснодар-1	1 100 R	8.50	04.01.12		03.07.13	21.0				99.00							Муниц.	
Краснодкр-2	1 125 R	6.00	16.12.11		14.12.12	14.4											BB/Ba1/BB	
Краснодкр-3	4 000 R	8.30	27.03.12		27.09.14	35.8	100.30		260	100.30	101.25		8.18	8.26	2.11	BB/Ba1/BB	Муниц.	
КраснЯрКр-4	7 140 R	10.89	10.11.11		08.11.12	13.2	102.40	(0.04)	606 999	102.10	102.40		7.03	10.47	0.60	BB+Ba2/BB+	Муниц.	
ЛенОбл-3	1 300 R	12.00	09.12.11		05.12.14	38.1				99.00	112.99						Муниц.	
ЛипецОбл-6	750 R	8.98	07.12.11		05.06.13	20.1				95.00	102.80						Муниц.	
Москва-39	10 000 R	8.00	21.01.12		21.07.14	33.6	99.38	(0.17)	25 019	95.01	99.40		7.69	7.92	2.35		Муниц.	
Москва-44	20 000 R	8.00	24.12.11		24.06.15	44.7	97.00	(0.48)	33 000	95.00	97.10		8.33	8.06	3.00		Муниц.	
Москва-45	15 000 R	8.00	27.12.11		27.06.12	8.8	101.00	0.20	650 000	100.50	101.00		6.67	7.76	0.67		Муниц.	
Москва-48	30 000 R	8.00	11.12.11		11.06.22	128.4	89.00	0.41	235 867	87.00	89.50		8.47	8.74	6.70		Муниц.	
Москва-49	25 000 R	8.00	14.12.11		14.06.17	68.4				94.52	95.60						Муниц.	
Москва-50	15 000 R	8.00	18.12.11		18.12.11	2.5				100.23	100.48						Муниц.	
Москва-53	15 000 R	8.00	01.03.12		01.09.13	23.0	101.27	(0.03)	29 010		101.30		6.61	7.85	1.70	//BBB	Муниц.	
Москва-54	15 000 R	8.00	05.03.12		05.09.12	11.1	100.46		1 364 961	100.32	100.65		7.05	7.92	0.85		Муниц.	
Москва-56	20 000 R	8.00	22.03.12		22.09.16	59.7	95.13		1 015	91.26	95.00		8.50	8.39	3.90		Муниц.	
Москва-61	30 000 R	15.00	03.12.11		03.06.13	20.0	113.38	(0.32)	2 400 000	113.38	113.70		6.63	13.09	1.41		Муниц.	
Москва-62	35 000 R	14.00	08.12.11		08.06.14	32.2	112.87	(0.12)	1 184 179	112.55	112.80		7.79	12.30	2.14		Муниц.	
Москва-63	20 000 R	15.00	10.12.11		10.12.13	26.3	116.64	(0.12)	650 001	115.82	116.45		6.93	12.76	1.79		Муниц.	
Москва-64	40 000 R	14.00	16.11.11		16.11.15	49.5				115.50	119.59					//BBB	Муниц.	
Москва-66	30 000 R	8.75	23.11.11		23.11.18	85.7	108.89	0.13	82 000	100.60	106.50						Муниц.	
МосОбл-7	16 000 R	8.00	19.10.11		16.04.14	30.4	97.13	(1.93)	1 323 720	97.04	97.70		9.51	7.94	2.06	/B1/отзван	Муниц.	
МосОбл-8	12 350 R	9.00	13.12.11		11.06.13	20.3	98.68	(0.34)	30	98.20	99.00		10.58	8.87	0.92	/B1/отзван	Муниц.	
МосОбл-9	13 200 R	17.90	15.03.12		15.03.12	5.4				103.26	105.00					/B1/B-	Муниц.	
НижгорОбл-3	800 R	7.70	20.10.11		20.10.11	0.6	99.96		127	100.01	101.00		8.61	7.44	0.04		Муниц.	
НижгорОбл-4	1 350 R	8.00	21.11.11		17.11.12	13.5				90.00	101.80						Муниц.	
НижгорОбл-5	2 100 R	13.00	26.11.11		02.12.12	14.0				103.00	107.17						Муниц.	
НижгорОбл-6	5 000 R	8.50	06.10.11		07.10.15	48.2											Муниц.	
ОФЗ-25063	30 000 R	6.20	09.11.11		09.11.11	1.2	100.16	(0.11)	22 742	100.05	100.33		4.68	6.13	0.10	BBB/Baa1/BBB	Гос.	
ОФЗ-25064	45 000 R	11.90	19.10.11		18.01.12	3.5				102.15							BBB/Baa1/BBB	
ОФЗ-25065	46 000 R	12.00	28.12.11		27.03.13	17.8	107.25	(0.26)	2	105.51	107.15		6.99	11.17	1.29	BBB/Baa1/BBB	Гос.	
ОФЗ-25067	45 000 R	11.30	19.10.11		17.10.12	12.5	104.57	(0.03)	101 207	104.45	104.65		6.89	10.57	0.91	BBB/Baa1/BBB	Гос.	
ОФЗ-25068	45 000 R	12.00	22.02.12		20.08.14	34.6	110.65	(0.95)	7 505	110.50	112.00		7.95	10.72	2.33	BBB/Baa1/BBB	Гос.	
ОФЗ-25069	45 000 R	10.80	21.03.12		19.09.12	11.6											BBB/Baa1/BBB	
ОФЗ-25071	80 000 R	8.10	30.11.11		26.11.14	37.8	101.28	(1.59)	100 022	101.00	101.50		7.78	7.79	2.57	BBB/Baa1/BBB	Гос.	
ОФЗ-25072	150 000 R	7.15	25.01.12		23.01.13	15.7	100.00	(0.22)	79 906	99.50	100.10		7.27	7.06	1.17	BBB/Baa1/BBB	Гос.	
ОФЗ-25073	150 000 R	6.85	01.02.12		01.08.12	10.0	100.05	(0.42)	203 849	100.05	100.25		6.88	6.77	0.76	BBB/Baa1/BBB	Гос.	
ОФЗ-25075	150 000 R	6.88	18.01.12		15.07.15	45.4	96.20	(0.82)	25 007	96.00	96.80		8.22	7.05	3.09	BBB/Baa1/BBB	Гос.	
ОФЗ-25076	150 000 R	7.10	15.03.12		13.03.14	29.3	99.05	(0.42)	390 121	98.91	99.20		7.67	7.14	2.12	BBB/Baa1/BBB	Гос.	
ОФЗ-25077	150 000 R	7.35	25.01.12		20.01.16	51.6	96.91	(0.93)	411 729	96.50	96.80		8.38	7.48	3.42	BBB/Baa1/BBB	Гос.	
ОФЗ-25078	100 000 R	6.70	08.02.12		06.02.13	16.2	99.61	(0.09)	25 011	98.70	99.75		7.12	6.66	1.21	BBB/Baa1/BBB	Гос.	
ОФЗ-25079	150 000 R	7.00	07.12.11		03.06.15	44.0	96.63	(1.80)	364 983	96.25	96.57		8.24	7.07	2.97	BBB/Baa1/BBB	Гос.	
ОФЗ-26199	44 000 R	6.10	12.10.11		11.07.12	9.3	99.50	(0.26)	1 388	99.51	99.75		6.93	6.05	0.70	BBB/Baa1/BBB	Гос.	
ОФЗ-26200	50 000 R	6.10	19.10.11		17.07.13	21.5											BBB/Baa1/BBB	
ОФЗ-26201	47 000 R	6.55	19.10.11		16.10.13	24.5											BBB/Baa1/BBB	
ОФЗ-26202	40 000 R	11.20	21.12.11		17.12.14	38.5	110.40	(2.26)	10 035	108.69	110.69		7.73	10.11	2.56	BBB/Baa1/BBB	Гос.	
ОФЗ-26203	150 000 R	6.90	08.02.12		03.08.16	58.1	94.51	(0.46)	102 000	93.50	94.30		8.47	7.22	3.81	BBB/Baa1/BBB	Гос.	
ОФЗ-26204																		

Рынок рублёвых облигаций

Выпуск	Объем, млн	Купон, %	Дата			Месяцев до		Цена	Изм.	Торговый объем, шт	Котировки		Доходность, %			Дюр, лет	Рейтинг F/M/S	Сектор
			купона	оферты	погаш	офрт	погаш				покупка	продажа	офрт	погаш	текущ			
ГОСУДАРСТВЕННЫЕ И МУНИЦИПАЛЬНЫЕ ОБЛИГАЦИИ																		
ТверОбл-10	3 000 R	8.50	20.12.11		15.12.15	50.4					100.50	101.50					/B+	Муниц.
Томск-2	200 R	17.60	22.12.11		22.12.11	2.6					96.00	99.97						Муниц.
Томск-3	800 R	10.63	26.12.11		23.06.14	32.7	101.82	0.02	514		101.75	102.00	9.45	10.42	1.52			Муниц.
ТомскОбл-4	800 R	7.00	26.12.11		26.12.11	2.8					100.10	100.30						Муниц.
ТомскОбл-5	1 050 R	7.00	17.12.11		17.12.12	14.5					100.40	100.80						Муниц.
ТомскОбл-7	1 500 R	13.00	27.11.11		27.11.13	25.8					103.30	104.50						Муниц.
Удмуртия-2	2 500 R	8.40	17.01.12		15.07.12	9.4					100.10	101.20						Муниц.
Удмуртия-4	2 000 R	8.70	25.11.11		25.11.15	49.8	101.25		2 000		100.50	101.80	8.30	8.34	2.69		BB+//	Муниц.
Уфа-1	750 R	9.00	27.12.11		24.12.13	26.7					100.40	102.50					//BB-	Муниц.
Хакасия-1	1 200 R	8.20	23.11.11		25.08.13	22.8					95.00	102.20						Муниц.
ХМАО-6	2 000 R	10.00	22.12.11		22.12.11	2.6	100.90	(0.38)	93 500		100.75	101.40	5.81	9.64	0.21		//BBB-	Муниц.
ХМАО-7	2 000 R	10.40	22.12.11		20.12.12	14.6					103.15	103.59					//BBB-	Муниц.
ХМАО-8	2 000 R	10.80	22.12.11		19.12.13	26.6	109.98	(0.04)	116 000		106.40	106.90	6.00	9.56	1.87		//BBB-	Муниц.
Чувашия-6	1 000 R	7.24	18.10.11		17.04.12	6.5					100.00	100.40						Муниц.
Чувашия-7	1 000 R	9.16	06.12.11		04.06.13	20.1					97.00	102.50						Муниц.
Чувашия-8	1 000 R	8.00	14.12.11		15.06.14	32.4					96.00							Муниц.
Якутия-1	2 000 R	7.95	13.10.11		11.04.13	18.3					99.90	100.39					BB+/отзван/BB-	Муниц.
Якутия-2	2 000 R	7.80	20.10.11		17.04.14	30.5					95.00	100.45					BB+/отзван/BB-	Муниц.
Якутия-3	2 500 R	7.95	20.11.11		20.05.16	55.6	100.36		74 997		94.50	102.55	8.07	7.85	3.09		BB+/отзван/BB-	Муниц.
Якутия-9	2 000 R	9.75	22.12.11		19.09.13	23.6	102.50		1 500		95.00	104.00	7.94	9.48	1.15		BB+/отзван/BB-	Муниц.
ЯрОбл-09	3 000 R	8.25	17.11.11		16.05.13	19.4					94.00							Муниц.
ЯрОбл-10	3 000 R	8.00	18.10.11		15.04.14	30.4	94.00		3		100.10	101.10	11.18	8.36	1.85			Муниц.

Рынок еврооблигаций

Выпуск	Объем, млн	Купон, %	Дата			Месяцев до		Цена	Изм.	Торговый объем, шт	Котировки		Доходность, %			Дюр, лет	Рейтинг F/M/S	Сектор
			купона	оферты	погаш	офрт	погаш				покупка	продажа	офрт	погаш	текуц			
ЕВРООБЛИГАЦИИ																		
AkBars-12	280 \$	10.25	03.12.11		03.12.12		14.0	103.74	(0.04)		103.00	104.47		6.85	9.57	1.06	BB//	Финансы
AlfaBank-12	500 \$	8.20	25.12.11		25.06.12		8.7	100.53	(0.05)		100.04	101.02		7.46	8.12	0.68	BB+/BB+	Финансы
AlfaBank-13	400 \$	9.25	24.12.11		24.06.13		20.7	101.01	(0.37)		100.01	102.02		8.59	8.93	1.53	BB+/BB+	Финансы
AlfaBank-15	600 \$	8.00	18.03.12		18.03.15		41.5	95.74	(1.08)		94.34	97.13		9.47	8.33	2.93	BB+/B+	Финансы
AlfaBank-17 02	300 \$	8.64	22.02.12	22.02.12 C	22.02.17	4.7	64.7	88.50	(4.00)		87.00	90.00	43.95	9.65	9.00	0.32	B+/Ba2/BB+	Финансы
AlfaBank-17 09	1000 \$	7.88	25.03.12		25.09.17		71.8	89.34	(1.31)		88.35	90.33		10.31	8.80	4.56	BB/Ba1/B+	Финансы
AlfaBank-21	1000 \$	7.75	28.10.11		28.04.21		114.9	82.88	(2.81)		81.64	84.12		10.64	8.99	6.06	BB/Ba1/BB-	Финансы
AllianceOil-15	350 \$	9.88	11.03.12		11.03.15		41.3	93.87	(0.63)		92.57	95.16		12.10	10.45	2.80	B//B+	Нефть и газ
Alrosa-14	500 \$	8.88	16.11.11		17.11.14		37.5	103.16	(0.42)		102.45	103.86			8.33		B+/Ba3/BB-	МГД
Alrosa-20	1000 \$	7.75	03.11.11		03.11.20		109.1	93.49	(1.58)		92.49	94.49		8.81	8.20	6.10	BB-/Ba2/BB-	МГД
BoM-13	500 \$	7.34	13.11.11		13.05.13		19.3	99.09	(0.44)		98.11	100.07		7.94	7.20	1.45	BBB-/Ba2/	Финансы
BoM-15 03	750 \$	6.70	11.03.12		11.03.15		41.3	90.27	(0.91)		93.70	94.84		8.66	7.08	2.98	BBB-/Ba2/	Финансы
BoM-15 11	300 \$	5.97	25.11.11		25.11.15		49.8	94.31	(0.52)		88.84	91.77		8.81	6.46	3.47	BBB-/Ba3/	Финансы
BoM-17	400 \$	6.81	10.11.11	10.05.12 C	10.05.17	7.2	67.3	89.50	0.50		87.00	92.00	26.74		7.38	0.52	BBB-/Ba3/	Финансы
BusinessAI-12	837 R	8.88	25.10.11		25.04.12		6.7										BB-/	Финансы
CreditEurB-13	300 \$	7.75	20.11.11		20.05.13		19.6										BB-/	Финансы
EBRD-12	2000 R	6.00	14.02.12		14.02.12		4.4	99.30	(0.32)		99.25	99.36		7.86	5.82	0.34		Финансы
Eurochem-12	300 \$	7.88	21.03.12		21.03.12		5.6	100.69	(0.50)		100.00	101.38		6.35	7.80	0.45	BB//BB	Хим. пром.
Evrax-13	1300 \$	8.88	24.10.11		24.04.13		18.7	101.06	(0.46)		100.53	101.58		8.13	8.45	1.38	BB/B2/B+	МГД
Evrax-15	750 \$	8.25	10.11.11		10.11.15		49.3	96.42	(1.38)		95.13	97.71		9.32	8.28	3.28	BB-/B2/B+	МГД
Evrax-18 6.75%	850 \$	6.75	27.10.11		27.04.18		78.8	83.38	(1.51)		82.50	84.26		10.29	7.82	4.85	BB-/B2/B+	МГД
Evrax-18 9.5%	550 \$	9.50	24.10.11		24.04.18		78.7	96.74	(1.41)		95.77	97.71			9.41		BB/B2/B+	МГД
Gallery-13	175 \$	10.13	15.11.11	15.05.12 C	15.05.13	7.4	19.4										//B-	Медиа
Gazp-12 EUR	1000 €	4.56	09.12.11		09.12.12		14.2	101.15	0.00		100.89	101.42		3.55	4.44	1.13	BBB/Baa1/BBB	Нефть и газ
Gazp-12 JPY	30000 ¥	2.89	15.11.11		15.11.12		13.4	100.61	0.35		100.50	100.72		2.33	2.84	1.08	BBB/Baa1/BBB	Нефть и газ
Gazp-13 4.505%	122 \$	4.51	18.01.12		22.07.13		21.6										BBB/Baa1/BBB	Нефть и газ
Gazp-13 5.625%	646 \$	5.63	21.01.12		22.07.13		21.6	101.43	(0.21)		100.74	102.12			5.52		BB+/Baa1/BBB	Нефть и газ
Gazp-13 6.58%	800 £	6.58	31.10.11		31.10.13		25.0	101.62	(0.20)		101.01	102.23		5.73	6.08	1.87	BBB/Baa1/BBB	Нефть и газ
Gazp-13 7.343%	400 \$	7.34	11.10.11		11.04.13		18.3	103.36	(0.38)		102.82	103.90		5.02	6.87	1.39	BBB/Baa1/BBB	Нефть и газ
Gazp-13 7.51%	500 \$	7.51	31.01.12		31.07.13		21.9	104.50	(0.07)		103.96	105.04		4.89	7.04	1.68	BBB/Baa1/BBB	Нефть и газ
Gazp-13 9.625%	1750 \$	9.63	01.03.12		01.03.13		16.9	106.12	(0.14)		105.59	106.64		5.07	9.00	1.31	BBB/Baa1/BB-	Нефть и газ
Gazp-14 02	780 €	5.03	25.02.12		25.02.14		28.8	101.48	0.24		101.01	101.94			4.81		BBB/Baa1/BBB	Нефть и газ
Gazp-14 03	500 \$	10.50	11.12.11		08.03.14		29.2	111.16	(0.52)		110.25	112.07		5.56	9.39	2.15	BBB/Baa1/BBB	Нефть и газ
Gazp-14 07	1250 \$	8.13	31.01.12		31.07.14		33.9	106.63	(0.25)		106.10	107.16		5.54	7.46	2.49	BBB/Baa1/BBB	Нефть и газ
Gazp-14 10	700 €	5.36	31.10.11		31.10.14		37.0	101.73	(0.16)		101.12	102.35		4.74	4.85	2.66	BBB/Baa1/BBB	Нефть и газ
Gazp-15 02	850 €	8.13	04.02.12		04.02.15		40.1	108.72	(0.00)		107.86	109.59			7.12		BBB/Baa1/BBB	Нефть и газ
Gazp-15 06	1000 €	5.88	20.05.12		01.06.15		44.0	102.30	(0.19)		101.84	102.76			5.81		BBB/Baa1/BB-	Нефть и газ
Gazp-15 11	1000 \$	5.09	29.11.11		29.11.15		49.9	98.22	(0.49)		97.65	98.79		5.58	5.09	3.63	BBB/Baa1/BBB	Нефть и газ
Gazp-16	1350 \$	6.21	22.11.11		22.11.16		61.7	101.13	(0.34)		100.61	101.65		6.04	6.01	4.13	BBB/Baa1/BBB	Нефть и газ
Gazp-17 03	500 €	5.14	22.03.12		22.03.17		65.7	99.60	(0.08)		98.81	100.39		5.21	5.02	4.54	BBB/Baa1/BBB	Нефть и газ
Gazp-17 11	500 €	5.44	02.11.11		02.11.17		73.1	99.97	(0.14)		99.19	100.75		5.47	5.39	4.96	BBB/Baa1/BBB	Нефть и газ
Gazp-18 EUR	1200 €	6.61	13.02.12		13.02.18		76.4	102.87	(0.45)		102.20	103.54			6.36		BBB/Baa1/BBB	Нефть и газ
Gazp-18 USD	1100 \$	8.15	11.10.11		11.04.18		78.3	109.66	(0.42)		109.01	110.31		6.32	7.17	4.92	BBB/Baa1/BBB	Нефть и газ
Gazp-19	2250 \$	9.25	23.10.11		23.04.19		90.7	116.69	(0.72)		116.02	117.36			7.66		BBB/Baa1/BBB	Нефть и газ
Gazp-20	568 \$	7.20	01.02.12		01.02.20		100.0	106.41	(0.44)		105.82	107.00			6.69		A-/Baa1/BBB	Нефть и газ
Gazp-22	1300 \$	6.51	07.03.12		07.03.22		125.2	98.83	(0.68)		98.22	99.43		6.67	6.56	7.43	BBB/Baa1/BBB	Нефть и газ
Gazp-34	1200 \$	8.63	28.10.11		28.04.34		271.0	116.13	(0.04)		115.26	116.99			7.20		BBB/Baa1/BBB-	Нефть и газ
Gazp-37	1250 \$	7.29	16.02.12		16.08.37		310.7	98.84	(0.22)		98.06	99.61			7.30		BBB/Baa1/BBB	Нефть и газ
Gazprombank-13	500 \$	7.93	20.12.11		28.06.13		20.8	102.07	(0.11)		101.54	102.59		6.60	7.96	1.57	/A3/BB+	Финансы
Gazprombank-14	1000 \$	6.25	15.12.11		15.12.14		38.4	97.61	(0.11)		96.88	98.34		7.09	6.28	2.79	//BB+	Финансы
Gazprombank-15	1000 \$	6.50	23.03.12		23.09.15		47.7	97.83	0.26		97.20	98.46			6.63		/A3/BB	Финансы
Gazprombank-16	120 \$	7.35	08.05.12		08.05.16		55.2										//BB+	Финансы
GPBM-46	51 €				25.12.46		423.0										//BBB	Финансы
HCFB-14	500 \$	7.00	18.03.12		18.03.14		29.5	94.95	(0.46)		94.08	95.82			7.35		BB-/Ba3/B+	Финансы
IIB-13	200 \$	11.00	19.02.12		19.02.13		16.6										B/B1/отзван	Финансы
Koks-16	350 \$	7.75	23.12.11		23.06.16		56.7	81.03	(2.80)		80.01	82.04		13.28	9.32	3.62	/B3/B-	МГД
KZOSRU-11	200 R	10.00	19.03.12		19.03.15		41.5	100.43	(2.43)		99.93	100.94		9.85	9.92	2.86	C/отзван	Хим. пром.
LenSpetsSMU-15	150 \$	9.75	09.11.11		09.11.15		49.2										//B	Строительство
Lukoil-14	900 \$	6.38	05.11.11		05.11.14		37.1	102.93	(0.54)		102.30	103.55		5.33	6.04	2.71	BBB-/Baa2/BBB-	Нефть и газ
Lukoil-17	500 \$	6.36	07.12.11		07.06.17		68.2	99.76	(0.87)		99.10	100.42		6.41	6.24	4.61	BBB-/Baa2/BBB-	Нефть и газ
Lukoil-19	600 \$	7.25	05.11.11		05.11.19		97.2	100.83	(0.84)		99.92	101.73		7.11	6.98	5.88	BBB-/Baa2/BBB-	Нефть и газ
Lukoil-20	1000 \$	6.13	09.11.11		09.11.20		109.3	92.28	(1.03)		91.48	93.07		7.30	6.47	6.59	BBB-/Baa2/BBB-	Нефть и газ
Lukoil-22	500 \$	6.66	07.12.11		07.06.22		128.2	94.59	(1.17)		93.73	95.45		7.40	6.88	7.28	BBB-/Baa2/BBB-	Нефть и газ
MBRD-16	60 \$	7.9																

Рынок еврооблигаций

Выпуск	Объем, млн	Купон, %	Дата			Месяцев до		Цена	Изм.	Торговый объем, шт	Котировки		Доходность, %			Дюр, лет	Рейтинг F/M/S	Сектор
			купона	оферты	погаш	офрт	погаш				покупка	продажа	офрт	погаш	текуц			
ЕВРООБЛИГАЦИИ																		
PromSvyazB-14	500 \$	6.20	25.10.11		25.04.14		30.7	91.13	(1.94)		90.62	91.64		10.22	6.61	2.22	BB-/Baa2/отзван	Финансы
PromSvyazB-15	200 \$	12.75	27.11.11		27.05.15		43.8	100.55	(0.48)		98.22	102.88		12.54	12.14	2.74	B+/Baa3/отзван	Финансы
PromSvyazB-16	200 \$	11.25	08.01.12		08.07.16		57.2	97.98	(1.77)		96.01	99.94		11.81	11.18	3.50	B+/Baa3/отзван	Финансы
PromSvyazB-18	100 \$	12.50	31.01.12	01.02.13 C	31.01.18	16.0	76.0	100.50	0.01		98.00	103.00	12.04		12.07	1.17	B+/Baa3/B	Финансы
Raspadskaya-12	300 \$	7.50	22.11.11		22.05.12		7.6	99.75	0.25		99.00	100.50		7.89	7.32	0.59	B+/B1/	МГД
RBCIRU-15	140 \$	7.00	06.11.11		06.05.15		43.1										//отзван	Медиа
RBCIRU-18	140 \$	6.00	06.11.11		06.05.18		79.1										//отзван	Медиа
Red Arrow-12	12 570 R	8.38	30.12.11		30.06.12		8.9	100.80			100.00	101.60		7.26	8.30	0.71	BBB-/Baa2/BBB+	Транспорт
Renaissance-16	325 \$	11.00	21.10.11		21.04.16		54.6										B-/B	Финансы
RenCap-13	250 \$	13.00	01.04.12		01.04.13		18.0										B-/B	Финансы
Rosbank-12	130 \$	10.14	01.01.12		01.07.12		8.9										BBB-/BB+	Финансы
RSHB 13	30 000 R	7.50	25.03.12		25.03.13		17.7	98.45	(0.16)		98.04	98.86		8.64	7.61	1.36	BBB-/Baa1/	Финансы
RSHB 14 06	1 000 \$	9.00	11.12.11		11.06.14		32.3	107.12	(0.20)		106.18	108.06		6.08	8.19	2.33	BBB-/Baa1/	Финансы
RSHB-12	750 F	6.26	30.04.12		30.04.12		6.9	100.97			100.27	101.68		4.45	6.04	0.55	BBB-/Baa1/	Финансы
RSHB-13	700 \$	7.18	16.11.11		16.05.13		19.4	102.73	(0.17)		102.06	103.41		5.39	6.80	1.48	BBB-/Baa1/	Финансы
RSHB-14 01	750 \$	7.13	14.01.12		14.01.14		27.4	102.57	(0.16)		102.06	103.08		5.90	6.84	2.06	BBB-/Baa1/	Финансы
RSHB-16 03	20 000 R	8.70	17.03.12		17.03.16		53.5	96.04	(1.19)		95.10	96.97			9.02		BBB-/Baa1/	Финансы
RSHB-16 09	500 \$	6.97	21.03.12		21.09.16		59.7										BBB-/Baa2/	Финансы
RSHB-17	1 250 \$	6.30	15.11.11		15.05.17		67.4	98.47	(0.65)		97.71	99.22		6.63	6.24	4.55	BBB-/Baa1/	Финансы
RSHB-18	1 000 \$	7.75	29.11.11		29.05.18		79.9	104.41	(0.68)		103.58	105.23		6.91	7.24	5.05	BBB-/Baa1/	Финансы
RSHB-21	800 \$	6.00	03.12.11	03.06.16 C	03.06.21	56.1	116.1	85.72	(0.71)		85.18	86.26	9.89		6.84	3.81	BBB-/Baa2/	Финансы
RusHydro-15	20 000 R	7.88	28.10.11		28.10.15		48.9	92.67	(0.82)		91.92	93.42			8.20		BB+/отзван/BB+	Электроэнерг.
Russia-15	2 000 \$	3.63	29.10.11		29.04.15		42.9	98.25	(0.40)		97.85	98.64			3.63		BBB-/Baa1/BBB	Гос.
Russia-18 RUB	90 000 R	7.85	10.03.12		10.03.18		77.3	97.63	(0.82)		97.25	98.00			8.00		BBB-/Baa1/BBB	Гос.
Russia-18 USD	3 466 \$	11.00	24.01.12		24.07.18		81.7	136.15	0.23		135.66	136.65		4.73	7.96	5.06	BB+/Baa2/BB+	Гос.
Russia-20	3 500 \$	5.00	29.10.11		29.04.20		102.9	98.36	(0.63)		97.97	98.76			4.97		BBB-/Baa1/BBB	Гос.
Russia-28	2 500 \$	12.75	24.12.11		24.06.28		200.8	166.64	(0.48)		166.15	167.13		6.26	7.49	8.78	BB+/Baa2/BB+	Гос.
Russia-30	17 717 \$	7.50	31.03.12		31.03.30		222.0	112.09	(0.46)		111.97	112.21		5.34	6.65	5.44	BB+/Baa2/BB+	Гос.
RusStandB-15	200 \$	8.88	16.12.11		16.12.15		50.5	83.53	(4.01)		77.05	90.01			10.30		B+/Baa2/B+	Финансы
RusStandB-16	200 \$	9.75	01.12.11		01.12.16		62.0	85.00	(3.00)		80.00	90.00			11.04		B+/B+	Финансы
RZD-17	1 500 \$	5.74	03.04.12		03.04.17		66.0	99.13	(0.75)		98.28	99.98		5.93	5.79	4.65	BBB-/Baa1/BBB	Транспорт
RZD-31 GBP	650 £	7.49	25.03.12		25.03.31		233.9	95.21	(0.54)		94.23	96.19		7.97	7.85	9.91	BBB-/Baa1/BBB	Транспорт
Sberbank-11	750 \$	5.93	14.11.11		14.11.11		1.4	100.38	0.12		100.26	100.49		2.58	5.78	0.11	BBB/A3/	Финансы
Sberbank-13 05	500 \$	6.48	15.11.11		15.05.13		19.4	103.51	(0.42)		103.07	103.95			6.11		BBB/A3/	Финансы
Sberbank-13 07	500 \$	6.47	02.01.12		02.07.13		21.0	103.53	(0.44)		102.97	104.10		4.34	6.15	1.62	BBB/A3/	Финансы
Sberbank-14	400 F	3.50	12.11.11		12.11.14		37.3	98.48			97.75	99.21		4.03	3.44	2.80	BBB/A3/	Финансы
Sberbank-15	1 500 \$	5.50	07.01.12		07.07.15		45.1	97.54	(1.61)		96.98	98.10		6.24	5.56	3.30	BBB/A3/	Финансы
Sberbank-17	1 250 \$	5.40	24.03.12		24.03.17		65.7	94.84	(1.27)		94.15	95.53		6.54	5.69	4.63	BBB/A3/	Финансы
Sberbank-21	1 000 \$	5.72	16.12.11		16.06.21		116.5	89.49	(1.75)		88.70	90.27		7.24	6.27	7.05	BBB/A3/	Финансы
Severstal-13	1 250 \$	9.75	29.01.12		29.07.13		21.9	102.92	(0.37)		102.27	103.57		7.98	9.32	1.62	B+/BB	МГД
Severstal-14	375 \$	9.25	19.10.11		19.04.14		30.5	101.98	(0.48)		101.13	102.84		8.37	8.71	2.15	B+/B2/B+	МГД
Severstal-16	500 \$	6.25	26.01.12		26.07.16		57.8										BB-/BB	МГД
Severstal-17	1 000 \$	6.70	25.10.11		25.10.17		72.8	85.20	(0.76)		84.32	86.08		10.01	7.60	4.59	BB-/Baa3/BB-	МГД
SINEK-15	250 \$	7.70	13.01.12		03.08.15		46.0	101.14	(0.49)		100.14	102.13		7.25	7.49	3.22	BBB-/Baa1/BB+	Нефть и газ
SlavInVBank-11	23 \$	9.88	21.12.11		21.12.11		2.6										B-/B1/D	Финансы
SovKomFlot-17	800 \$	5.38	27.10.11		27.10.17		72.9	85.18	(2.12)		84.06	86.31		8.56	6.25	4.83	BBB-/Baa3/BBB-	Транспорт
SPB Bank-17	100 \$	10.50	25.01.12	25.07.12 C	25.07.17	9.7	69.8	95.36			93.21	97.50	16.79		10.79	0.72	отзван//	Финансы
TatfondB-12	225 \$	12.00	02.02.12		02.02.12		4.0	99.75	(0.25)		99.00	100.50		12.66	11.79	0.31	/B2/	Финансы
TGB-17	100 \$	10.51	18.03.12	18.09.12 C	18.07.17	11.5	69.5	91.21			89.20	93.22	21.97		11.35	0.77	/B2/	Финансы
TKS B-14	175 \$	11.50	21.10.11		21.04.14		30.6	87.51	0.01		85.01	90.00		17.80	12.41	1.96	B/B2/	Финансы
TMK-18	500 \$	7.75	27.01.12		27.01.18		75.9	85.13	(1.64)		84.20	86.05		11.08	8.95	4.66	/B1/B+	МГД
TNK BP-12	500 \$	6.13	20.03.12		20.03.12		5.6	101.25	0.01		101.00	101.50		3.39	6.04	0.46	BBB-/Baa2/BBB-	Нефть и газ
TNK BP-13	600 \$	7.50	13.03.12		13.03.13		17.3	103.17	(0.32)		102.43	103.91		5.19	7.24	1.36	BBB-/Baa2/BB+	Нефть и газ
TNK BP-15	500 \$	6.25	02.02.12		02.02.15		40.0	100.57	(0.83)		99.95	101.19		6.05	6.12	2.94	BBB-/Baa2/BBB-	Нефть и газ
TNK BP-16	1 000 \$	7.50	18.01.12		18.07.16		57.5	100.04	(0.69)		103.31	104.78		6.50	7.10	3.94	BBB-/Baa2/BBB-	Нефть и газ
TNK BP-17	800 \$	6.63	20.03.12		20.03.17		65.6	100.14	(0.74)		99.48	100.81		6.59	6.60	4.51	BBB-/Baa2/BBB-	Нефть и газ
TNK BP-18	1 100 \$	7.88	13.03.12		13.03.18		77.4	104.38	(0.63)		103.74	105.02		7.02	7.51	5.01	BBB-/Baa2/BB+	Нефть и газ
TNK BP-20	500 \$	7.25	02.02.12		02.02.20		100.1	100.51	(0.82)		99.75	101.27		7.16	7.13	6.11	BBB-/Baa2/BBB-	Нефть и газ
Transneft-12 EUR	700 €	5.38	27.12.11		27.06.12		8.8	101.28	(0.05)		101.03	101.52		3.59	5.24	0.71	/Baa1/BBB	Нефть и газ
Transneft-12 USD	500 \$	6.10	27.12.11		27.06.12		8.8	102.24	(0.08)		101.74	102.74		2.99	5.88	0.71	/Baa1/BBB+	Нефть и газ
Transneft-13	600 \$	7.70	07.02.12		07.08.13		22.2	105.63	(0.39)		105.13	106.12		4.48	7.21	1.70	/Baa1/BBB	Нефть и газ
Transneft-14	1 300 \$	5.67	05.03.12		05.03.14		29.1	101.53	(0.57)		100.85	102.21		4.99	5.56	2.23	/Baa1/BBB	Нефть и газ
Transneft-18	1 050 \$	8.70	07.02.12		07.08.18		82.2	116.58	(0.41)		115.55	117.60		5.74	7.38	5.22	/Baa1/BBB	Нефть и газ

Департамент по операциям с долговыми инструментами

Исполнительный директор, руководитель департамента

Борис Гинзбург, ginzburgbi@uralsib.ru

Управление продаж и торговли

Руководитель управления

Сергей Шемардов, she_sa@uralsib.ru

Управление продаж

Елена Довгань, dov_en@uralsib.ru
Анна Карпова, karpovaam@uralsib.ru
Екатерина Кочемазова, kochemazovaea@uralsib.ru
Дмитрий Попов, popovdv@uralsib.ru
Алексей Соколов, sokolovav@uralsib.ru
Дэниэл Фельцман, feltsmand@uralsib.ru

Управление торговли

Вячеслав Чалов, chalovvg@uralsib.ru
Наталья Храброва, khrabrovann@uralsib.ru
Александр Глебов, glebovav@uralsib.ru
Александр Доткин, dotkinas@uralsib.ru

Управление по рынкам долгового капитала

Корпоративные выпуски

Артемий Самойлов, samojlova@uralsib.ru
Виктор Орехов, ore_vv@uralsib.ru
Дарья Сонюшкина, sonyushkinada@uralsib.ru
Алексей Чекушин, chekushinay@uralsib.ru

Региональные выпуски

Кирилл Иванов, ivanovkv@uralsib.ru
Александр Маргеев, margeevas@uralsib.ru

Сопровождение проектов

Гюзель Тимошкина, tim_gg@uralsib.ru
Галина Гудыма, gud_gi@uralsib.ru
Наталья Грищенко, grischenkovane@uralsib.ru
Ольга Степаненко, stepanenkaa@uralsib.ru

Аналитическое управление

Руководитель управления

Константин Чернышев, che_kb@uralsib.ru

Дирекция анализа долговых инструментов

Руководитель Дмитрий Дудкин, dudkindi@uralsib.ru

Заместитель руководителя управления

Вячеслав Смольянинов, smolyaninovv@uralsib.ru

Долговые обязательства

Дмитрий Дудкин, dudkindi@uralsib.ru
Надежда Мырсыкова, myrsikovann@uralsib.ru
Ольга Стерина, sterinaoa@uralsib.ru
Юрий Голбан, golbanyv@uralsib.ru
Антон Табах, tabakhav@uralsib.ru
Андрей Кулаков, kulakovan@uralsib.ru

Стратегия

Вячеслав Смольянинов, smolyaninovv@uralsib.ru
Леонид Слипченко, slipchenkola@uralsib.ru

Экономика

Алексей Девятов, devyatovae@uralsib.ru
Наталья Майорова, mai_ng@uralsib.ru
Ольга Стерина, sterinaoa@uralsib.ru

Банки

Леонид Слипченко, slipchenkola@uralsib.ru
Наталья Майорова, mai_ng@uralsib.ru
Наталья Березина, berezinana@uralsib.ru

Анализ рыночных данных

Вячеслав Смольянинов, smolyaninovv@uralsib.ru
Василий Дегтярев, degtyarevm@uralsib.ru
Дмитрий Пуш, pushds@uralsib.ru
Максим Недовесов, nedovesovmv@uralsib.ru

Нефть и газ

Алексей Кокин, kokinav@uralsib.ru
Юлия Новиченкова, novichenkova@uralsib.ru
Станислав Кондратьев, kondratievsd@uralsib.ru

Электроэнергетика

Матвей Тайц, tai_ma@uralsib.ru
Иван Рубинов, rubinoviv@uralsib.ru

Металлургия/Горнодобывающая промышленность

Дмитрий Смолин, smolindv@uralsib.ru

Телекоммуникации/Медиа/ Информационные технологии

Константин Чернышев, che_kb@uralsib.ru
Константин Белов, belovka@uralsib.ru

Минеральные удобрения/ Машиностроение/Транспорт

Денис Ворчик, vorchikdb@uralsib.ru
Артем Егоренков, egorenkovag@uralsib.ru

Потребительский сектор/Недвижимость

Тигран Оганесян, hovhannisyan@uralsib.ru
Александр Шелестович, shelestovich@uralsib.ru

Редакционная группа

Английский язык

Джон Уолш, walshj@uralsib.ru,
Тимоти Халл, hallt@uralsib.ru
Пол Де Витт, dewittpd@uralsib.ru
Хиссам Латиф, latifh@uralsib.ru

Дизайн

Ангелина Шабаринова, shabarinovav@uralsib.ru

Русский язык

Андрей Пятигорский, pya_ae@uralsib.ru
Евгений Гринкрюг, grinkruges@uralsib.ru
Ольга Симкина, sim_oa@uralsib.ru
Анна Разинцева, razintsevaav@uralsib.ru
Степан Чургов, chugrovss@uralsib.ru
Алексей Смородин, smorodinay@uralsib.ru

Настоящий бюллетень предназначен исключительно для информационных целей. Ни при каких обстоятельствах он не должен использоваться или рассматриваться как oferta или предложение делать oferty. Несмотря на то что данный материал был подготовлен с максимальной тщательностью, УРАЛСИБ не дает никаких прямых или косвенных заверений или гарантий в отношении достоверности и полноты включенной в бюллетень информации. Ни УРАЛСИБ, ни агенты компании или аффилированные лица не несут никакой ответственности за любые прямые или косвенные убытки от использования настоящего бюллетеня или содержащейся в нем информации. Все права на бюллетень принадлежат ООО «УРАЛСИБ Кэпитал», и содержащаяся в нем информация не может воспроизводиться или распространяться без предварительного письменного разрешения. © УРАЛСИБ Кэпитал 2011