

## РЫНОК ОБЛИГАЦИЙ

### Итоги недели (ликвидные)

% номинала	
ГАЗПРОМ А3	-0.27
ГАЗПРОМ А4	-0.46
ГАЗПРОМ А5	0.25
ГАЗПРОМ А6	-0.26
ВТБ - 4 об	-0.05
РЖД-06обл	-0.02
РЖД-07обл	-0.16
ФСК ЕЭС-01	0.22
ФСК ЕЭС-02	-0.51
Лукойл2обл	-0.25

### Лидеры роста за неделю

% номинала	
ЮТэйр-Ф 01	3.00
Микоян-1об	1.69
ЮТК-03 об.	1.62
ЦНТ-01 обл	1.61
Татнефть-3	1.42
Сибкадем2	1.38
ПИТ-Инв-01	1.01
Ленэнерг01	1.00
Вагонмаш 1	0.90
ЮТК-02 об.	0.86

### Лидеры снижения за неделю

% номинала	
ПенсИнв 01	-3.73
Аладушкин1	-1.85
Искитим-01	-1.80
Балтика1об	-1.03
ВБД ПП 1об	-0.92
ДжэйЭфСи 2	-0.81
ЛекФин 1об	-0.80
НКНХ-03 об	-0.73
СЗЛК -1 об	-0.64
ЮСКК 01обл	-0.60

### Лидеры по объему торгов

Бумага	млн рубл	К-во сдел	Изм срвзв	Изм посл
ЮТК-03 об.	97	31	1.07	0.82
ФСК ЕЭС-02	64	9	-0.26	-0.24
НОМОС 6в	57	9	0.06	-0.10
ЮТК-04 об.	43	16	-0.03	-0.10
РуссНефть1	42	6	0.01	-0.05
Инпром 02	37	11	0.1	-0.19
ЮТК-02 об.	29	16	-0.07	-0.17
ЭйрЮнион01	24	11	0.2	0.00
Топкнига-1	22	10	0.02	-0.05
АВТОВАЗоб3	22	7	0.96	-0.05

Котировки рублевых облигаций снижаются под давлением внешнего рынка, где доходности US Treasuries достигли новых уровней в ожидании дальнейшего повышения ставки ФРС. Тем не менее, ожидания дальнейшего роста курса рубля по отношению к доллару и к бивалютной корзине ЦБ поддерживают рынок рублевого долга.

Котировки US Treasuries стабилизировались на новых уровнях после падения накануне. Доходности 2-летних и 10-летних бумаг американского казначейства снизились на 1 и 3 базисных пункта, составив 4.89 и 4.95%. Доходность самых длинных 30-летних бумаг снизилась на 4 б. п. до 5.02%.

### Корпоративные облигации

Российские международные облигации продолжали снижаться, несмотря на стабилизацию базовых активов. Наибольшее падение продемонстрировали бумаги Банка Петрокоммерц 07 (-0.56%) и ГКМ Норникель 09 (-0.56%) и Газпрома 13 (-0.51%). Котировки суверенных бумаг также снизились, Россия 18 подешевела на 0.88%, Россия 28 на 1.18%, а Россия 30 на 0.2%.

Среди рублевых облигаций наиболее активно торговались бумаги 3-го выпуска ЮТК, с которыми была заключена 31 сделка на общую сумму 97 млн. рублей, последняя цена их при этом выросла на 0.82%. На втором месте по объему заключенных сделок торговались бумаги 2-го выпуска ФСК ЕЭС, последняя цена которых снизилась на 0.24%. Замыкали тройку лидеров активности облигации 6-го выпуска банка НОМОС, последняя цена которых снизилась на 0.1% номинала. Суммарный оборот рыночных сделок в корпоративном секторе на ММВБ составил 802 млн. р. по сравнению со 1154 млн. рублей днем ранее.

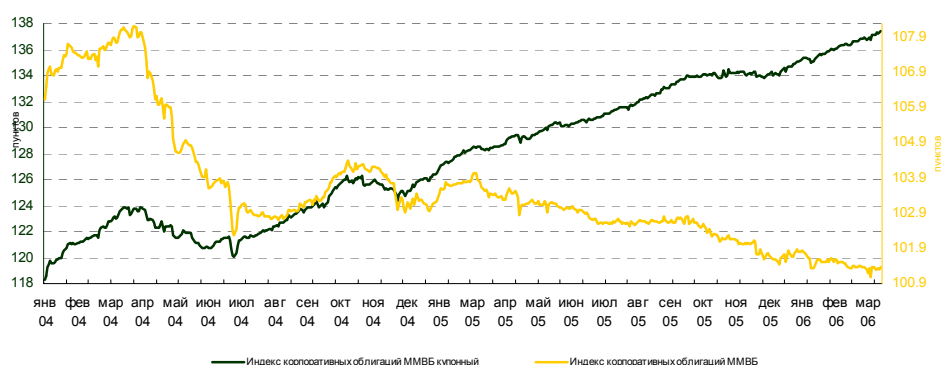
### События на сегодня

	Размещение	Погашение	Оферта	Купон
ВБД ПП 1		1.5 млрд. р.		84 млн. р.
ТуранАлем Финанс				96 млн. р.
РТК-ЛИЗИНГ 4				92 млн. р.
ГАЗПРОМ 5				189 млн. р.

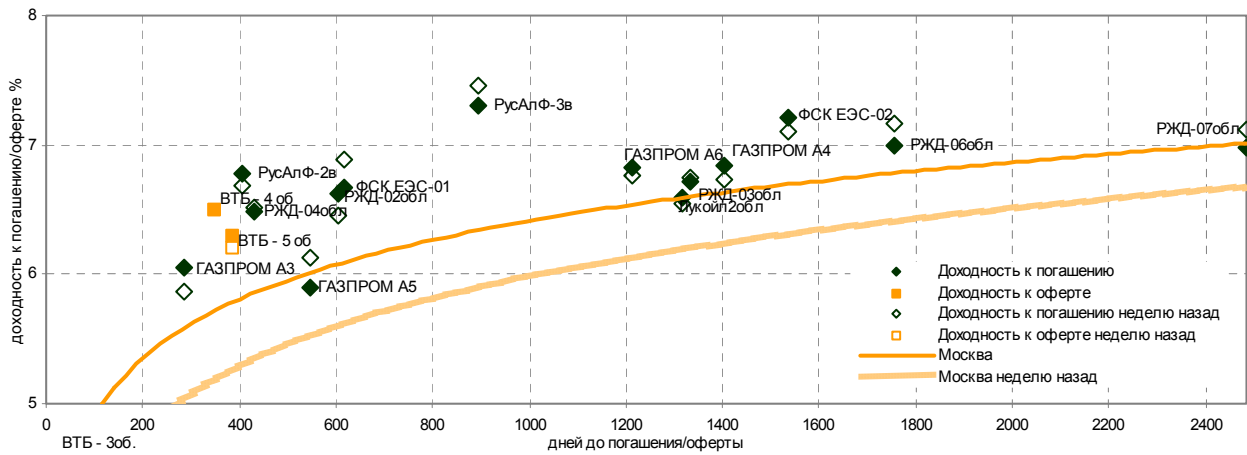
### Наши рекомендации

Сегодня мы ожидаем умеренное снижение котировок на рынке рублевого долга под давлением негативных сигналов с внешнего рынка, где инвесторы настроены на дальнейший рост ставки ФРС и более отдаленное, но неизбежное повышение ставок в еврозоне.

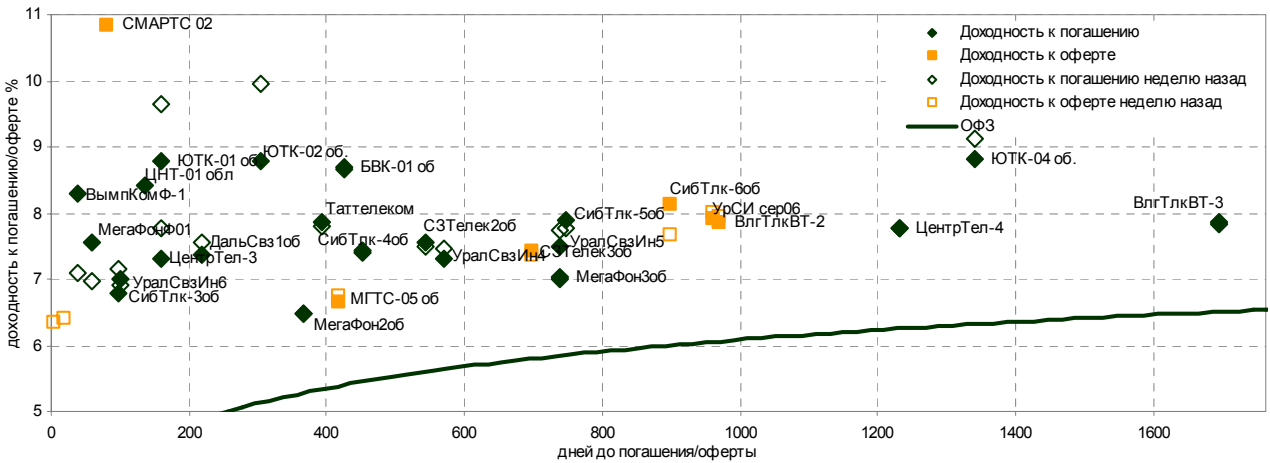
### Индексы корпоративных облигаций ММВБ



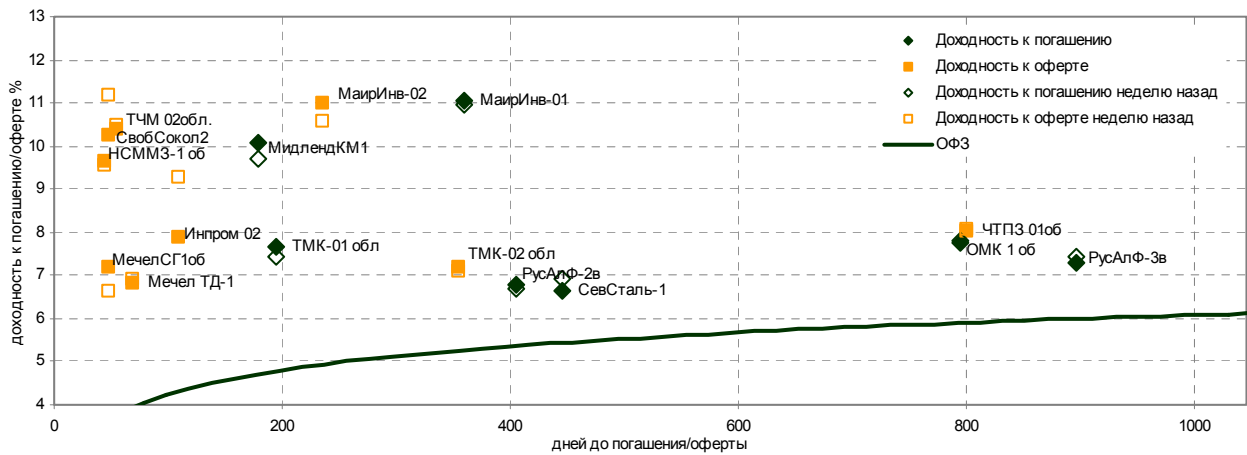
Первый эшелон



Телекоммуникации



Металлургия



## Корпоративные облигации: ситуация на рынке

### Энергетика

Эмитент	Объем выпуска а млрд. р.	Цена покупки	Цена продажи	Средняя цена	Цена послед ней сделки	Дней до погаше ния	Доходность погашению простая, %	Дней до оферты	Доходност ь к оферте до простая, %	Дней до ближ-го сделок, купона	Объем рыночных сделок, млн. руб.	Изм. цены в % за неделю	Изм. доходности погашению к оферте за неделю	Изм. доходности к оферте за неделю
Башкирэн2в	0.5	100.5				319	7.61			136	0	-0.10	-0.02	
ГТ-ТЭЦ 2об	1.5	100.5	100.8	100.65	100.85	74	8.74			73	0.01	-0.02	-0.64	
ГТ-ТЭЦ 3об	1.5	101.2	101.4	101.30	101.5	740		199	8.33	11	1.02	0.39		-0.95
Ленэнерго1	3	101.8	101.95	101.88	101.8	375	7.91			10	3.31	1.00	-1.08	
СвердлЭн-1	0.5	101.1			101	326	8.33			143	0.01	0.28	-0.46	
СУЭК-02	1	99.91	100.25	100.08		312	8.27			38	0	0.08	-0.14	
Татэнерго1	1.5	102.9	103.4	103.15		704	7.71			157	0	0.07	-0.12	
ФСК ЕЭС-01	5					618	6.66			71	0	0.22	-0.22	
ФСК ЕЭС-02	7	102.75	102.85	102.80	102.75	1535	7.21			78	63.73	-0.51	0.11	
ФСК ЕЭС-03	7	99.6	99.8	99.70	99.6	978	7.07			67	0.00	-0.19	0.06	
ЯкутскЭн-1	0.4					144	6.77			143	0	-0.30	-0.16	

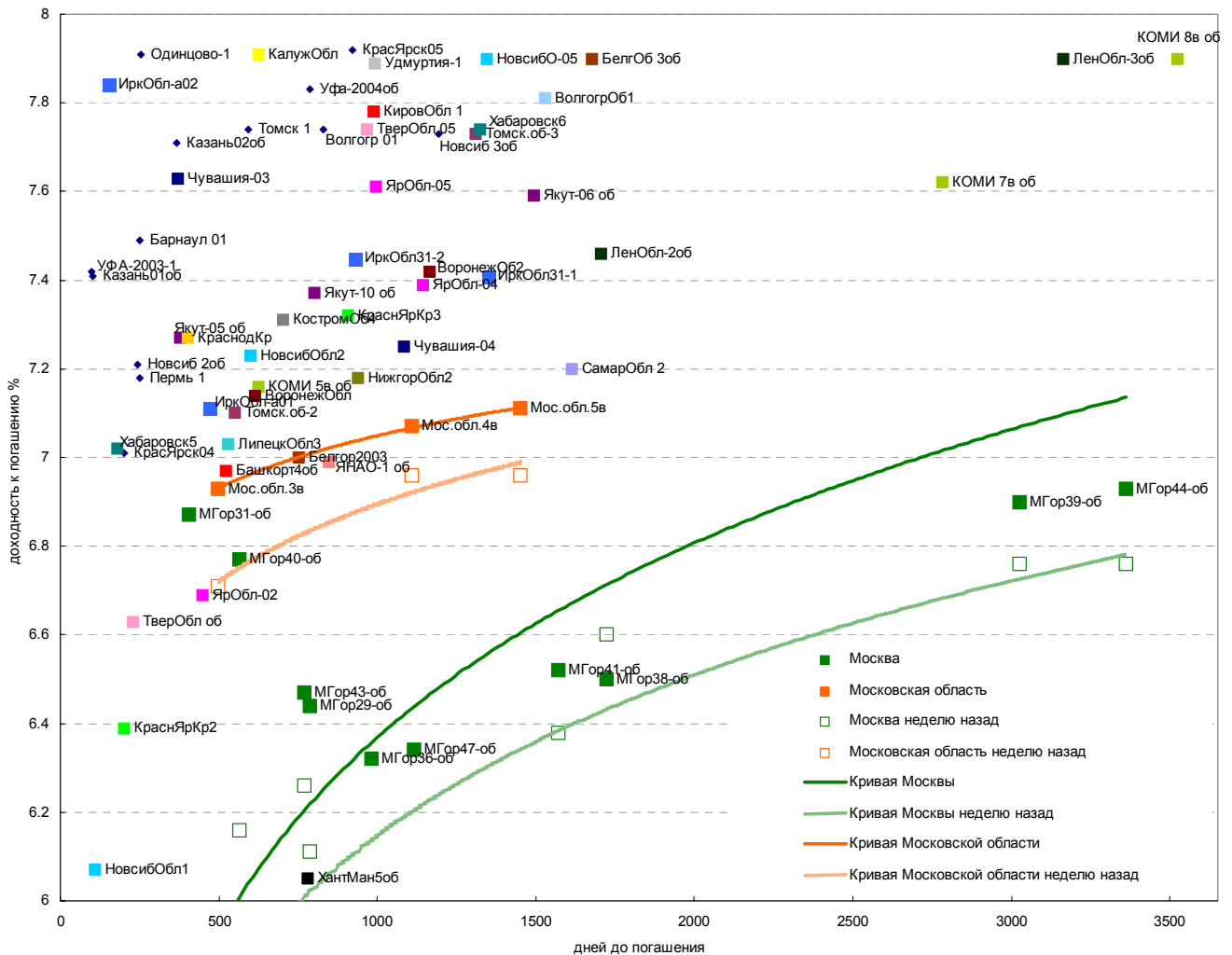
### Телекоммуникации

Эмитент	Объем выпуска а млрд. р.	Цена покупки	Цена продажи	Средняя цена	Цена послед ней сделки	Дней до погаше ния	Доходность погашению простая, %	Дней до оферты	Доходност ь к оферте до простая, %	Дней до ближ-го сделок, купона	Объем рыночных сделок, млн. руб.	Изм. цены в % за неделю	Изм. доходности погашению к оферте за неделю	Изм. доходности к оферте за неделю
БВК-01 об	0.3		103.6			424	8.70			59	0	-0.20	0.03	
ВлгТлкВТ-2	3					1696		970	7.86	57	0	0.14		-0.10
ВлгТлкВТ-3	2.3	100.05	100.57	100.31		1696	7.85			57	0	-0.17	0.01	
ВымпКомФ-1	3	100.1				37	8.30			36	0	-0.26	1.20	
ДальСвз1об	1	102.81	103.19	103.00		220	7.36			37	0	-0.15	-0.19	
МГТС-04 об	1.5	100.16	100.23	100.20	100.23	1109		17	4.67	16	1.09	-0.09		-1.73
МГТС-05 об	1.5	101.35	101.67	101.51	99.1	1507		415	6.65	50	0.22	0.01		-0.09
МегаФон2об	1.5					367	6.47			2	0	-0.13	-0.02	
МегаФон3об	3					737	7.04			8	0	-0.20	0.03	
МегаФонФ01	1.5	100.4	100.7	100.55		59	7.56			58	0	-0.33	0.60	
СЗТелек2об	1.5	99.55	99.79	99.67	99.73	542	7.56			86	1.00	0.05	0.08	
СЗТелек3об	3	102.45	103	102.73	102.85	1782		697	7.44	52	0.00	-0.28		0.08
СибТлк-3об	1.53	101.75	101.84	101.80	101.89	96	6.80			95	6.68	-0.28	-0.34	
СибТлк-4об	2	105.4	105.6	105.50		452	7.39			87	0	-0.20	-0.05	
СибТлк-5об	3	101.2	102.24	101.72		747	7.88			18	0	-0.34	0.12	
СибТлк-6об	2	99	99.5	99.25		1621		898	8.13	164	0	-0.35		0.44
СМАРТС 02	0.5	100.5	100.9	100.70		443		79	10.84	77	0	0.25		-1.66
СМАРТС 03	1	100.4	100.6	100.50	100.6	1269		180	12.81	176	4.68	-0.23		1.07
Таттелеком	0.6	103.67	104	103.84		392	7.86			30	0	-0.29	0.06	
УралСвзИн4	3	103.17	103.63	103.40	103.63	571	7.30			24	9.09	0.12	-0.18	
УралСвзИн5	2	102.05	102.79	102.42		739	7.48			10	0	0.39	-0.27	
УралСвзИн6	3	101.85	102.14	102.00	101.85	100	7.00			99	0.81	-0.40	0.10	
УрСИ сер06	2	99.66	99.94	99.80	99.9	2048		960	7.94	45	5.51	0.08		-0.07
ЦентрТел-3	2.00	101.85	102.3	102.08	102.05	159	7.30			158	0.00	-0.05	-0.46	
ЦентрТел-4	5.62	115.65	115.75	115.70	115.67	1230	7.77			131	0.36	-0.32	-0.01	-1.30
ЦНТ-01 обл	0.5	102.04	102.94	102.49	102.94	135	8.40			43	0.83	1.61	-4.80	
ЮТК-01 об.	1.5	102.2	102.3	102.25	102.2	158	8.79			157	2.04	0.13	-0.87	
ЮТК-02 об.	1.5	100.71	101.29	101.00	101.1	304	8.79			121	29.18	0.86	-1.16	
ЮТК-04 об.	5	100.6	100.7	100.65	100.65	1340	8.82			65	43.25	0.68	-0.31	

### Металлургия

Эмитент	Объем выпуска а млрд. р.	Цена покупки	Цена продажи	Средняя цена	Цена послед ней сделки	Дней до погаше ния	Доходность погашению простая, %	Дней до оферты	Доходност ь к оферте до простая, %	Дней до ближ-го сделок, купона	Объем рыночных сделок, млн. руб.	Изм. цены в % за неделю	Изм. доходности погашению к оферте за неделю	Изм. доходности к оферте за неделю
Инпром 02	1	100.81	100.9	100.86	100.81	1558		108	7.90	101	37.45	0.27		-1.38
МаирИнв-01	0.5	101	101.1	101.05	101.1	359	11.06			85	0.00	0.08	0.12	
МаирИнв-02	1	99.55	99.65	99.60		597		235	10.99	50	0	-0.30		0.42
Мечел ТД-1	3	100.7	100.95	100.83		1160		68	6.84	67	0	-0.22		-0.09
МечелСГ1об	2	100.3	100.63	100.47	100.35	592		47	7.20	45	0.50	-0.28		0.57
МидлендКМ1	0.53	100.93	101.2	101.07	100.93	179	10.06			178	5.16	-0.02	0.35	
НСММЗ-1 об	1	100	100.4	100.20		771		43	9.65	42	0	-0.13		0.11
ОМК 1 об	3	102	102.45	102.23		795	7.75			59	0	-0.05	-0.04	
РусАлФ-2в	5	100.85	101.19	101.02	100.85	406	6.78			40	0.00	-0.18	0.09	
РусАлФ-3в	6	99.2	99.48	99.34		896	7.48			164	0	-0.10	0.02	
СвобСокол2	0.6	99.9	101	100.45	100.25	592		48	10.25	45	2.21	0.03		-0.95
СевСталь-1	3		101.45			445	6.65			80	0	0.25	-0.28	
ТМК-01 обл	2	100.55	101.74	101.15		194	7.68			10	0	-0.29	0.26	
ТМК-02 обл	3	102.3	102.65	102.48	102.5	1080		355	7.20	169	0.69	0.10		0.10
ТЧМ 02обл.	1	99.5	100.5	100.00		602		54	10.39	53	0	0.00		-0.11

Субфедеральные и муниципальные



Субфедеральные облигации: ситуация на рынке

В субфедеральном секторе наблюдалось снижение котировок на низких оборотах по сделкам. Наибольший объем прошел в 7-ми сделках на 43 млн. рублей с облигациями 29-го выпуска Москвы, цена которых снизилась на 0.16%. На втором месте по оборотам торговались облигации 3-го выпуска Новосибирской области, последняя цена которых снизилась на 0.05%. Суммарный оборот рыночных сделок в секторе составил 172 млн. р. по сравнению с 322 млн. рублей днем ранее.

Эмитент	Объем обращения, млрд. руб.	Цена покупки	Цена продажи	Средняя цена последней сделки, %	Дней до погашения	Доходность, %	Изменение ср. взв. цены в % номинала	Изменение цены к закрытию в % номинала	Дней до следующего купона	Объем рыночных сделок, млн. руб.	Изменение в % номинала за неделю	
Ангарск-01	0.15				957	8.78			47	0	0	
Барнаул 01	0.2	103.5	104	103.75	103.75	249	7.49	-0.05	-0.05	67	0.02	-0.25
Башкорт4об	0.5				522	6.97			158	0	0.16	
Белгор2003	0.32		113		751	7			20	0	0.25	
БелГОб 3об	2	102.7	102.88	102.79	102.7	1676	7.9	-0.19	-0.19	38	3.08	-0.2
Волгогр 01	0.45	103.5	104.1	103.8	830	7.74			11	0	0.39	
Волгогр 11	0.2				35				35	0	0	
ВолгогрОб1	0.7	104	109.95	106.975	108.75	1530	7.81	-0.27	-0.25	74	1.51	-0.27
ВолгогрОбл	0.6	105.1	108	106.55	103	1159	10.15	-0.44	-4.85	67	4.57	-9.34
ВоронежОбл	0.6	109.51	109.6	109.555	109.51	615	7.14	-0.04	-0.09	66	1.75	-0.74
ВоронежОб2	0.5	114.3	114.5	114.4	114.3	1166	7.42	0.26	-0.2	68	5.12	-0.25
ИркОбл-а01	0.5775	102.22	102.48	102.35	469	7.11			102	0	-0.35	
ИркОбл-а02	0.63	101.05	101.2	101.125	100.95	151	7.84	-0.29	-0.29	58	1.21	-0.22
ИркОбл31-1	1.5	103.25	104	103.625		1348	7.41			74	0	-0.61
ИркОбл31-2	0.9	100.8	101.15	100.975		928	7.45			17	0	-0.02
КабБалк 1	0.5	102	103.65	102.825	102.85	559	11.74	0	0	11	0.00	-1.08
Казань01об	1	100.73	100.9	100.815		103	7.41			11	0	-0.1
Казань02об	1				367	7.71			3	0	-0.14	

Эмитент	Объем обращения, млрд. руб.	Цена покупки	Цена продажи	Средняя Цена последней сделки, %	Цена	Дней до погашения	Доходность, %	Изменение ср. взв. цены в % номинала	Изменение цены к закрытию в % номинала	Дней до следующего купона	Объем рыночных сделок, млн. руб.	Изменение в % номинала за неделю	
КалужОбл	0.3					624	7.91				76	0	-0.42
КировОбл 1	0.4	101	101.5	101.25		988	7.78				74	0	-0.05
КлинРн 1об	0.2				102.95	389	9.36	0	0		25	0.31	0
КОМИ 5в об	0.5	110.05	110.55	110.3	110.3	624	7.16	0.14	0.03		76	1.94	-0.19
КОМИ 6в об	0.7					1649	8.09				5	0	-2.38
КОМИ 7в об	1	105.5	111.9	108.7	110.2	2784	7.62	0.1	0.3		44	0.57	0.8
КОМИ 8в об	1	97	99	98	98.85	3525	7.9	-0.35	-0.45		149	0.50	0.09
КостромОб4	0.8	107.67	107.8	107.735	107.8	702	7.31	-0.24	0.2		65	3.56	-0.05
КраснодКр	1	102.85	103.2	103.025		401	7.27				37	0	-0.1
КраснЯрКр2	1.5	102.25	102.5	102.375	102.5	200	6.39	0.07	0.04		16	1.11	0.2
КраснЯрКр3	3	99.28	99.6	99.44	99.22	906	7.32	-0.23	-0.28		178	0.02	-0.03
КрасЯрск04	0.63	103.02	103.12	103.07	103.02	201	7.01	-0.25	-0.08		17	2.13	-0.43
КрасЯрск05	1					923	7.92				9	0	0.01
ЛенОбл-2об	0.8	124				1704	7.46				66	0	1
ЛенОбл-3об	1.3	126.8	130	128.4	128.35	3162	7.9	0	0		68	0.00	-0.65
ЛипецкОбл3	0.3					528	7.03				73	0	-0.3
МГор27-об	4	106.84	106.87	106.855	106.8	255	5.09	-0.21	-0.25		72	0.54	-0.46
МГор29-об	5	107.2	107.35	107.275	107.25	788	6.44	-0.2	-0.16		57	42.81	-0.31
МГор31-об	5	103.6	104.7	104.15		406	6.87				41	0	-1.36
МГор32-об	4	100.61	100.65	100.63	100.6	46	5.16	-0.07	-0.07		46	0.01	-0.45
МГор35-об	4	100.91	101	100.955		70	3.64				70	0	-0.26
МГор36-об	4	109	109.25	109.125		982	6.32				68	0	0
МГор37-об	4	101.75	102.35	102.05		167	4.74				75	0	-0.44
МГор38-об	5	112.45	114.4	113.425	114.46	1722	6.5	2.49	0.47		78	0.00	0.27
МГор39-об	10	110.51	110.74	110.625	110.51	3025	6.9	-0.13	-0.09		103	0.28	-0.57
МГор40-об	5	105.25	106.35	105.8	104.95	565	6.77	-0.8	-0.8		17	0.10	-1.65
МГор41-об	10	108.7	111	109.85		1573	6.52				112	0	-0.1
МГор42-об	5	105				491	5.68				34	0	0
МГор43-об	5	107	107.65	107.325		769	6.47				38	0	-0.2
МГор44-об	20	110.3	110.39	110.345	110.3	3363	6.93	-0.4	-0.4		76	0.39	-0.7
МГор45-об	15	99.5				2271					79	0	
МГор46-об	10					1203					16	0	
МГор47-об	10	109	110.8	109.9		1115	6.34				19	0	-1.85
Мос.обл.3в	4	105.33	105.5	105.415	105.33	497	6.93	0.01	-0.08		133	0.50	-0.77
Мос.обл.4в	9.6	111.15	111.3	111.225	111.15	1108	7.07	-0.02	-0.19		16	8.32	-0.2
Мос.обл.5в	9	108.12	108.3	108.21	108.25	1451	7.11	0.05	0		177	1.70	-0.12
НижгорОбл1	1	102.01	102.7	102.355		206	8.17				24	0	-0.49
НижгорОбл2	2.5	105.25	105.3	105.275	105.25	938	7.18	-0.1	-0.2		24	13.60	0.17
Новсиб 2об	1.5	103.18	103.5	103.34	103.18	242	7.21	-0.01	-0.32		58	0.31	-0.13
Новсиб 3об	1	113.5	113.7	113.6	113.7	1192	7.73	-0.51	-0.18		94	1.32	-1.32
НовсибОбл1	1.5	101.7	102.15	101.925	102.2	109	6.07	-0.35	0.03		19	2.11	-0.17
НовсибОбл2	2	109.5	109.8	109.65	109.6	599	7.23	-0.16	-0.38		53	9.32	0
НовсибО-05	2.5	101.5	101.8	101.65	101.8	1346	7.9	0.01	-0.05		72	20.36	0.17
Ногинск-01	0.25	100.21	101.35	100.78	100.02	74	15.69	-0.82	-1.28		74	0.05	-1
Одинцово-1	0.275	102.8	103	102.9	102.89	255	7.91	-0.04	-0.01		72	0.01	-0.11
Пермь 1	0.2	100				250	7.18				66	0	2.98
Самара03-1	1.185	100.86	101.55	101.205	99.3	86	15.98	-1.93	-1.95		86	0.13	-5.58
СамарОбл 2	2	98.45	99.6	99.025		1614	7.2				67	0	-0.25
ТверОбл об	1	106	106.3	106.15	106.3	228	6.63	0.27	0.3		46	1.72	0.02
ТверОбл 05	0.8	100.6	100.85	100.725		966	7.74				53	0	0.25
Томск 1	0.21					592	7.74				46	0	0
Томск.об-1	0.5	100.65	101.9	101.275		109	4.33				109	0	0.72
Томск.об-2	0.6					552	7.1				4	0	0.08
Томск.об-3	0.9	99.95	100.2	100.075		1310	7.73				30	0	-0.2
Удмуртия-1	1	101.05	101.28	101.165	101.1	993	7.89	0	0.1		79	3.03	0
УФА-2003-1	0.4	100.65	100.79	100.72		100	7.42				100	0	-0.07
Уфа-2004об	0.5	104.33	104.6	104.465		786	7.83				58	0	0.3
Хабаровск5	0.7	101.4	101.5	101.45	101.5	179	7.02	0.13	0.01		87	1.52	-0.25
Хабаровск6	1	100.95	101.1	101.025	100.95	1325	7.74	-0.02	0		45	2.02	-0.17
ХантМан5об	3	105				779	6.05				49	0	1.85
Чувашия-03	0.5					369	7.63				3	0	-0.5
Чувашия-04	0.75	113.62	113.9	113.76	113.7	1083	7.25	0.2	0.2		170	0.96	0.2
Якут-04 об	0					936					19	0	
Якут-05 об	2	101.52	101.7	101.61		377	7.27				11	0	-0.48
Якут-06 об	2	107.8	107.96	107.88	107.96	1495	7.59	0.03	0.03		39	0.32	-0.04
Якут-10 об	0.8	109.5	109.85	109.675	109.7	800	7.37	-0.14	-0.09		72	2.19	0.2
ЯНАО-1 об	1.8	105.95	107.2	106.575	106.9	847	6.99	-0.14	-0.35		118	10.69	-0.15
ЯрОбл-02	1	107.1	107.5	107.3	107.45	450	6.69	-0.15	-0.25		86	10.23	0.1
ЯрОбл-03	0.7	103.2	103.77	103.485	103.9	222	5.42	-0.01	0.62		39	10.27	0.11
ЯрОбл-04	1	108.25	109	108.625		1143	7.39				45	0	-0.1
ЯрОбл-05	0.5	100.5	101.05	100.775		996	7.61				81	0	-0.27

## Государственные облигации: ситуация на рынке

Котировки суверенных еврооблигаций снизились. Индикативный выпуск Россия 30 подешевел на 0.2%, доходность составила 6.129%, спрэд к UST 10 расширился до 118 б. п. по сравнению со 113 б. п. днем ранее.

В федеральном секторе рублевых облигаций также наблюдалось снижение котировок. Наибольший оборот прошел в 14-ти сделках на 46 млн. рублей с облигациями ОФЗ 46018, последняя цена которых снизилась на 0.2%. На втором месте по обороту торговались бумаги ОФЗ 25059, последняя цена которых снизилась на 0.1%. Суммарный оборот составил 142 млн. р. по сравнению с 271 млн. рублей днем ранее.

Выпуск	Объем обращения, млрд. руб.	Цена последней сделки, %	Дней до погашения	Доходность, %	Изменение ср. взв. цены в % номинала	Изменение цены к закрытию в % номинала	Дней до следующего купона	Объем рыночных сделок, млн. руб.	Изменение в % номинала за неделю
ОБР 04002	98.50	97.72	1171	5.39	-0.008	-0.0473		9.78	0.0588
ОБР 04003	130.51		1262	6.15				0	-0.023
ОБР 04003Д	56.95		1262					0	0
ОФЗ 25057	40.82		1382	6.38			17	0	0.0333
ОФЗ 25058	40.66	100.44	752	6.21	0.0007	0.0009	24	10.04	0.1354
ОФЗ 25059	8.98	99.05	1746	6.48	-0.05	-0.1	17	39.64	0.3
ОФЗ 25060	14.90		1116	6.34			24	0	0.1412
ОФЗ 26175	0.01		225	7.99			225	0	
ОФЗ 26176	0.01		590				226	0	
ОФЗ 26177	0.01		956				228	0	
ОФЗ 26178	0.01		1321				229	0	
ОФЗ 26198	42.12	96.20	2399	6.73	-0.0483	-0.0483	209	9.62	0.3606
ОФЗ 27019	8.80		465	5.61			101	0	-0.9509
ОФЗ 27020	8.80	105.65	486	5.6	-0.35	-0.35	122	5.28	-0.35
ОФЗ 27024	15.00		10				10	0	0.1156
ОФЗ 27025	25.81		430	5.62			66	0	0.0716
ОФЗ 27026	16.00		1067	6.36			66	0	-1.15
ОФЗ 28002	8.80		703	4.97			157	0	0
ОФЗ 28003	8.80		738	5.35			10	0	0
ОФЗ 28004	8.80		1130	6.08			38	0	0
ОФЗ 28005	9.03		1151	6.24			59	0	0
ОФЗ 45001	18.90	102.30	220	3.39	0.8105	0.7999	38	0.51	-0.1
ОФЗ 45002	2.76		115	4.5			115	0	-0.31
ОФЗ 46001	60.00		885	6.05			66	0	-0.0297
ОФЗ 46002	62.00	110.80	2313	6.48	-0.067	-0.1	129	8.14	0.0064
ОФЗ 46003	37.30	112.00	1557	6.45	-0.4782	-0.3999	101	0.52	-0.2513
ОФЗ 46005	27.48	45.25	4658	6.8	-0.8233	0.45		0.00	-0.8266
ОФЗ 46010	30.00		8074	7.69			66	0	0
ОФЗ 46011	30.00		7073	7.08			157	0	0.05
ОФЗ 46012	40.00		8550	7.38			178	0	0
ОФЗ 46014	58.29	109.40	4525	6.72	-0.0274	-0.05	157	0.24	0.3914
ОФЗ 46017	49.97	106.03	3769	6.78	-0.0227	-0.02	38	10.64	-0.0758
ОФЗ 46018	44.98	110.15	5708	6.88	-0.194	-0.2	66	45.87	-0.0279
ОФЗ 46019	26.00		4728	7.01			360	0	0.3298
ОФЗ 46020	7.91	100.59	10895	6.97	-0.0403	-0.0598	129	1.48	0.1617
ОФЗ 48001	24.10		4588	7.17			220	0	-1.0598

---

<b>Заместитель генерального директора по операциям с ценными бумагами</b>	gsv@interfintrade.ru
Губанов Сергей Викторович	
<b>Начальник отдела</b>	
<b>Рынок акций, стратегия</b>	lav@interfintrade.ru
Логвин Алексей	
<b>Рынок облигаций</b>	
Бездетнов Павел	bpn@interfintrade.ru
<b>Металлургия</b>	
Кривохижин Сергей	ksy@interfintrade.ru
<b>Рынок акций</b>	
Елисеева Ксения	eka@interfintrade.ru

Обзор, подготовленный аналитической службой Интерфин трейд, предназначен для Вашего персонального использования. Данные и информация для обзора взяты из открытых источников, признаваемых нами надежными. Несмотря на то, что при составлении обзора главной задачей аналитиков компании была его объективность и информативность, тем не менее, мы не ручаемся за абсолютную надежность представленных выводов. Выдаваемые рекомендации следует рассматривать как вероятные варианты динамики финансовых инструментов. Мы не гарантируем их надежность и не несем ответственности за финансовые последствия в случае следования нашим рекомендациям. Содержание обзора отражает мнение каждого из аналитиков и может не совпадать с мнением и позицией компании в целом. Надеемся, наша работа окажется полезной для Вас.

ЗАО ФК «Интерфин трейд», 127055, Лесная 30. Тел./факс: 7 (095) 755 8748. [www.interfintrade.ru](http://www.interfintrade.ru)