

РЫНОК ОБЛИГАЦИЙ

Итоги недели (ликвидные)

% номинала	
ГАЗПРОМ АЗ	-0.28
ВТБ - 4 об	0.05
ГАЗПРОМ А2	0
РусАлФ-2в	0.17
АВТОВАЗ об	0.08
АЛРОСА 19в	0.15
ВымпКомФ-1	-0.22
ЕЭС-обл-2в	-0.22
Мечел ТД-1	-0.12
РОСБАНК-1	-0.1

Лидеры роста за неделю

% номинала	
Ленэнерг01	3
СибТлк-4об	1.4
ИстЛайн-1	1.15
МиГ-Ф обл.	1.15
ММБ 01обл.	1
PROвиант-1	0.99
МегаФон2об	0.95
РЕСТОРАНТС	0.92
РусСтанд-2	0.69
Татнефть-3	0.63

Лидеры снижения за неделю

% номинала	
ИлимПаллФ	-2.1
СвердлЭн-1	-2
Волга 1 об	-1.49
ОМЗ - 4 об	-1.35
МКШВ-01	-0.77
МГТС-3А об	-0.75
СевСталь-1	-0.5
НИКОСХИМ 1	-0.48
ВолТел43об	-0.43
АЦБК-Инв 1	-0.41

Лидеры по объему 10.11.04

Бумага	Изм.	млн. руб.
МГТС-04 об	0.23	77.49
ИНТЕКО-1об	0.04	23.95
НортгазФин	0.4	20.71
ОСТ-1об	-0.38	12.19
ЮТК-02 об.	-0.02	11.85
ЦНТ-01 обл	0.02	10.50
Балтимор01	-0.04	9.29
ДжэйЭфСи	0	8.98
ГАЗПРОМ А2	-0.07	7.61
РусТекстил	-0.09	6.37

Корпоративные облигации

Котировки ликвидных рублевых облигаций на вчерашних торгах снижались на низких оборотах по сделкам, из-за падения цен на нефть и незначительного (+2 копейки) роста курса доллара по отношению к рублю. Мировые цены на нефть продолжили падение на ожиданиях роста запасов «черного золота» в США и подготовке к рассмотрению в Сенате США законопроекта о разработке законсервированных нефтяных месторождений на Аляске.

Кроме того, негативное влияние на рынок оказало высказывание первого заместителя председателя правления ЦБ РФ Алексея Улюкаева по поводу дальнейшей динамики курса рубля. По его мнению, в случае, если конъюнктура мирового валютного рынка значительно не изменится, курс доллара к концу года составит 28.6-29 руб./\$. Среди «голубых фишек» наблюдалось снижение котировок на 0.1% - 0.4%. Больше других, просели бумаги ТНК5в1т (-0.42%). Низкие обороты (менее 10 млн. рублей) говорят о том, что инвесторы пока не избавляются от бумаг в надежде на продолжение роста курса рубля по отношению к доллару. Во втором эшелоне наибольший объем (76 млн. р.) сосредоточился в 3-х сделках по 4-му выпуску МГТС (+0.23%). Суммарный оборот по рыночным сделкам с корпоративными облигациями на ММВБ составил 229 млн. рублей по сравнению со 141 млн. рублей днем ранее.

Новости компаний и регионов

Администрация Томска планирует начать в 20-х числах ноября на ММВБ размещение городского облигационного займа объемом 300 млн. рублей. Ставка 1 купона по облигациям Евросервис Финанс составила 17.9% годовых.

На состоявшемся вчера заседании ФРС, ключевая процентная ставка в США была повышена на очередные 0.25% до 2%. Северсталь собирается купить канадскую сталелитейную компанию Stelco, после чего станет, 8-м по величине производителем стали в мире.

Чистая прибыль «SUN Interbrew» за 9-ть месяцев 2004 года выросла на 103.7% по сравнению с 9-тью месяцами прошлого года.

События на сегодня

	Размещение	Погашение	Оферта	Купон
ООО «КАМАЗ-финанс»			1.2 млрд. р.	92.052 млн. р.
ОБР 04001	3 млрд. р.			

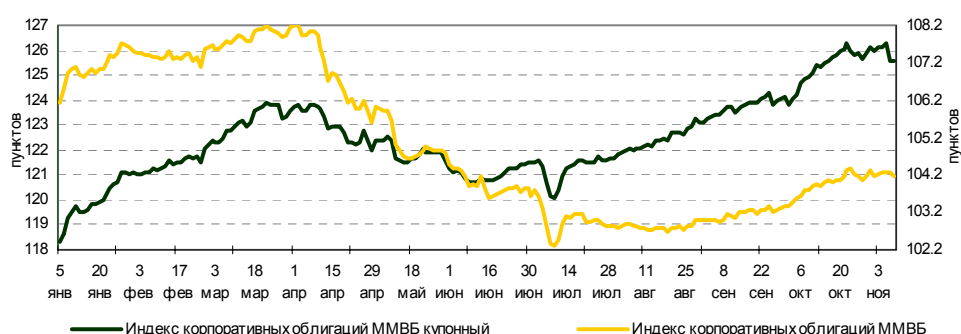
Прогноз на сегодня

Остатки кредитных организаций в ЦБ по РФ сегодня понизились до 289.6 млрд. рублей по сравнению с 327.6 млрд. р. днем ранее. Однодневные ставки МІАСR вчера установились на уровне 1.14% по сравнению с 1.18% во вторник. Сегодня на рынке рублевых облигаций мы ожидаем боковое движение котировок.

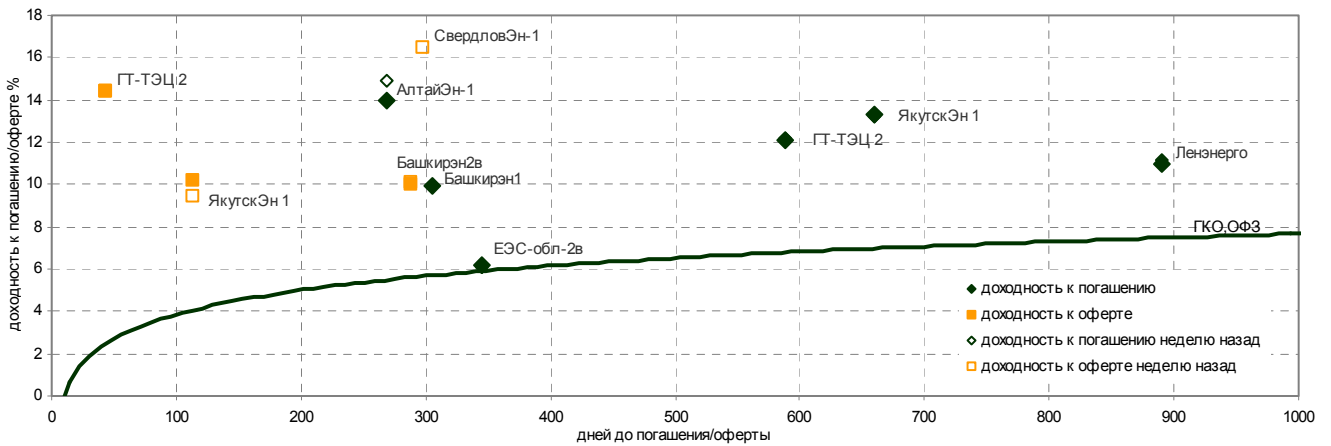
Наши рекомендации

Рекомендуем обратить внимание на облигации следующих эмитентов: Северсталь, SUN Interbrew, Мегафон и Центртелеком. На наш взгляд эти бумаги имеют потенциал роста.

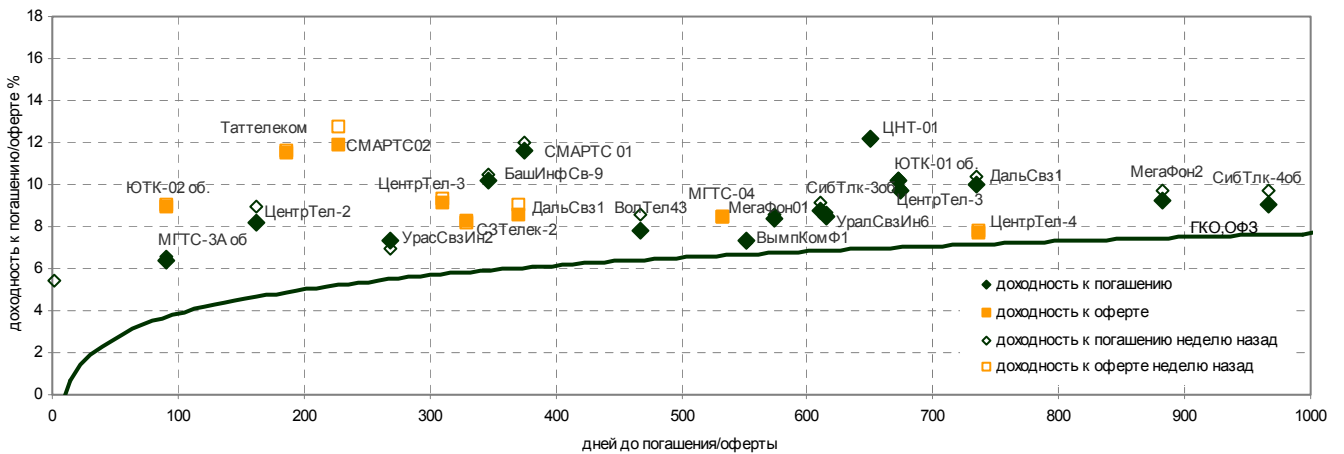
Индексы корпоративных облигаций ММВБ



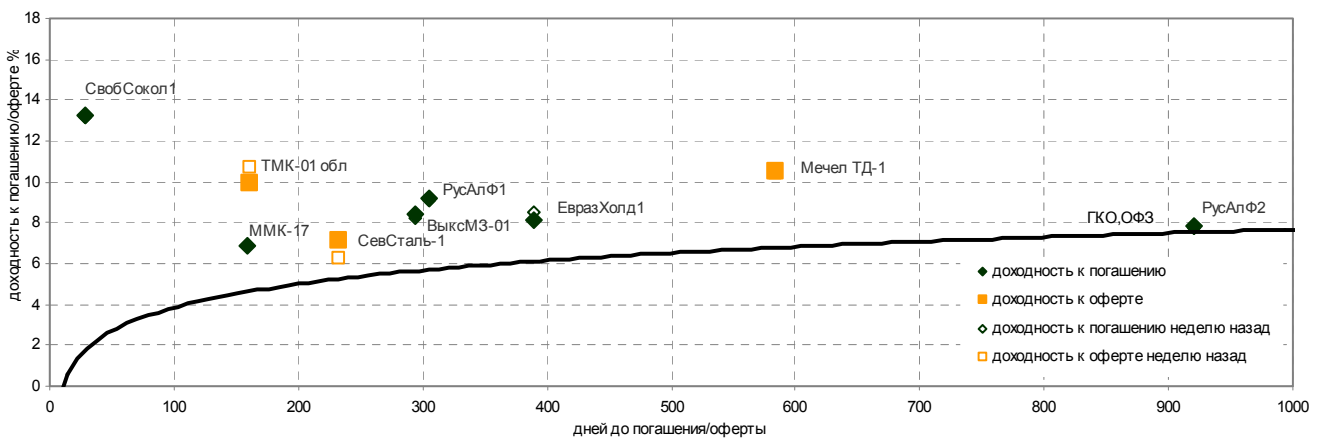
Энергетика



Телекоммуникации



Металлургия



Корпоративные облигации: ситуация на рынке

Энергетика

Эмитент	Объем выпуска млрд. р.	Цена покупки	Цена продажи	Средняя	Цена последней сделки, %	Дней до погашения	Доходность к погашению простая, %	Дней до oferty	Доходность к офферте простая, %	Дней до ближайшего купона	Объем рыночных сделок млн. руб.	Изм. цены в % а за неделю	Изм. доходности к погашению за неделю	Изм. доходности к офферте за неделю
АлтайЭн-1	0.6				102.5	268	13.99			85	0.41	*	-0.87	
Башкирэн1в	0.5	107.51	108.2	107.855		305	9.94			122	0.00	0.6	-0.01	
Башкирэн2в	0.5					834		288	10.07	106	0.00	0		-0.03
ГТ-ТЭЦ 2об	1.5				99.74	589	12.13	43	14.48	43	5.96	0.03	-0.05	0.04
ЕЭС-обл-2в	3				107.9	345	6.15			162	1.24	-0.22	0.05	
Ленэнерг01	3	97.01	100	98.505		890	10.97			162	0.00	3	-0.15	
СвердлЭн-1	0.5				94	841		298	19.48	113	0.04	-2		2.97
ЯкутскЭн-1	0.4	101.15				659	13.13	113	9.08	113	0.00	0	-0.06	-0.39

Телекоммуникации

Эмитент	Объем выпуска млрд. р.	Цена покупки	Цена продажи	Средняя	Цена последней сделки, %	Дней до погашения	Доходность к погашению простая, %	Дней до oferty	Доходность к офферте простая, %	Дней до ближайшего купона	Объем рыночных сделок млн. руб.	Изм. цены в % а за неделю	Изм. доходности к погашению за неделю	Изм. доходности к офферте за неделю
БашИнфСв-9	0.15				103.25	347	10.18			164	0.01	0.2	-0.31	
ВолТел43об	1				107.2	468	7.83			11	0.06	-0.43	-0.75	
ВымпКомФ-1	3					552	7.35			6	0.00	-0.22	0.11	
ДальСвз1об	1					735	10.04	371	8.54	7	0.00	0.48	-0.31	-0.55
МГТС 2в об	1					2				2	0.00	0	1.87	
МГТС-04 об	1.5				102	1624		532	8.45	168	77.49	0.47		0.00
МГТС-3А об	1	102	103	102.5		90	6.43			90	0.00	-0.75	-0.17	
МегаФон 01	1.5	103	104.5	103.75		574	8.39			28	0.00	0	-0.21	
МегаФон2об	1.5				99.9	882	9.26				0.13	0.95	-0.50	
СЗТелек2об	1.5	103.51	104.5	104.005		1057		329	8.32	56	0.00	0.05		0.16
СибТлк-3об	1.53	107.2	108.4	107.8		611	8.75			65	0.00	-0.01	-0.36	
СибТлк-4об	2				106.6	967	9.06			57	0.00	1.4	-0.61	
СМАРТС 01	0.275				104.9	375	11.61			10	4.83	0.23	-0.35	
СМАРТС 02	0.5	99.4	102	100.7		958		228	11.93	46	0.00	-0.3		-0.82
Таттелеком	0.6					907		186	11.48	6	0.00	0.06		-0.17
УралСвзИн2	1				107.12	269	7.31			89	0.05	*	0.39	
УралСвзИн6	3				107.9	615	8.51			69	2.16	0.08	-0.12	
ЦентрТел-2	0.6				103.3	162	8.22			162	0.35	-0.16	-0.75	
ЦентрТел-3	2	103.65	103.88	103.765		674	9.76	310	9.17	128	0.00	0.09	-0.08	-0.15
ЦентрТел-4	5.622595				107.35	1745	11.09	736	7.68	98	0.13	0.08	-0.06	-0.11
ЦНТ-01 обл	0.5				104.95	650	12.16			13	10.66	-0.23	0.08	
ЮТК-01 об.	1.5				106	673	10.16			127	1.59	0.17	-0.16	
ЮТК-02 об.	1.5				100	819		91	8.92	91	11.85	0.03		-0.13

Металлургия

Эмитент	Объем выпуска млрд. р.	Цена покупки	Цена продажи	Средняя	Цена последней сделки, %	Дней до погашения	Доходность к погашению простая, %	Дней до oferty	Доходность к офферте простая, %	Дней до ближайшего купона	Объем рыночных сделок млн. руб.	Изм. цены в % а за неделю	Изм. доходности к погашению за неделю	Изм. доходности к офферте за неделю
ВыксМЗ-01	1	104.5	105	104.75		294	8.46			112	0.00	0	0.27	
ЕвразХолд1	1	103.7	104.2	103.95		390	8.11			25	0.00	0.05	-0.39	
Мечел ТД-1	3				100.9	1675		583	10.54	37	1.50	-0.12		0.05
ММК-17	0.9	98.1				159	6.85			67	0.00	0	-0.02	
РусАлФ-1в	3	100.3	100.75	100.525		306	9.18			122	0.00	0	0.06	
РусАлФ-2в	5				100.3	921	7.83			10	0.50	-0.25	0.13	
СвобСокол1	0.35				100.25	29	13.25			29	0.30	-0.09	0.07	
СевСталь-1	3	100.5	102.35	101.425		960		232	7.16	50	0.00	-0.5		0.84
ТМК-01 обл	2				101.65	709		161	10.01	161	2.85	0.25		-0.74

Государственные облигации: ситуация на рынке

Торговля государственными облигациями почти полностью замерла. Наибольший объем был сосредоточен в облигациях ОФЗ 46003, по которым прошло 43 сделки на общую сумму 71 млн. рублей. Суммарный оборот в секторе по состоянию на 17.00 составил 122 млн. рублей. Сегодня ЦБ проведет аукцион по размещению своих облигаций на сумму 3 млрд. рублей.

Выпуск	Объем обращения, млрд. руб.	Цена последней сделки, %	Дней до погашения	Доходность, %	Изменение ср. взв. цены в % номинала	Изменение цены к закрытию в % номинала	Дней до следующего купона	Объем рыночных сделок, млн. руб.	Изменение в % номинала за неделю
МФ-109(DE)	1250.00		141				141	0	
МФ-109(US)	1250.00		141				141	0	
МФ-119(US)	2.50		8627				44	0	
МФ-119(XS)	2.50		8627	7.48			44	0	0
МФ-125(US)	2.97		256				75	0	
МФ-125(XS)	2.97		256				75	0	
МФ-126(US)	3.47		5004				75	0	
МФ-126(XS)	3.47		5004				75	0	
МФ-127(US)	0.00		1967				141	0	
МФ-127(XS)	0.00		1967				141	0	
МФ-128(US)	0.00		9272				141	0	
МФ-128(XS)	0.00		9272	7.42			141	0	0
МФ-139(RU)	1322.00		1099				4	0	
МФ-78(US)	2.40		958				46	0	
МФ-78(XS)	2.40		958				46	0	
ОБР 04001	0.00		400	4.59				0	-0.0854
ОФЗ 25053	0.01		376	18.11			12	0	0
ОФЗ 26003	1.13	101.9	125	4.16	0.2	0.2	125	14.27	-0.15
ОФЗ 26032	0.16		17				17	0	
ОФЗ 26039	3.50		4133				4133	0	
ОФЗ 26175	0.01		740				12	0	
ОФЗ 26176	0.01		1105				13	0	
ОФЗ 26177	0.01		1471				15	0	
ОФЗ 26178	0.01		1836				16	0	
ОФЗ 26197	21.06		2886					0	
ОФЗ 26198	21.06		2914	7.83			359	0	*
ОФЗ 27014	10.00		35	0.26			35	0	-0.2365
ОФЗ 27018	14.00	105.65	308	5.21	-0.0477	0	35	4.68	-0.0477
ОФЗ 27019	8.80		980	5.97			70	0	0
ОФЗ 27020	8.80		1001	5.98			91	0	0
ОФЗ 27021	10.94		161	3.78			70	0	0.1653
ОФЗ 27022	21.30	103	462	5.66	0	0	7	13.03	0
ОФЗ 27023	20.29		252	4.62			70	0	0
ОФЗ 27024	15.00		525	5.68			70	0	-0.9761
ОФЗ 27025	24.56		945	7.12			35	0	-1.0046
ОФЗ 27026	1.04	100.32	1582	7.3	0.0267	0.02	35	10.03	0.0336
ОФЗ 28002	8.80		1218				126	0	
ОФЗ 28003	8.80		1253				161	0	
ОФЗ 28004	8.80		1645				7	0	
ОФЗ 28005	9.03		1666				28	0	
ОФЗ 45001	37.81	105.1	735	5.92	-0.249	-0.201	7	3.69	-0.249
ОФЗ 45002	5.52	105.198	630	5.6	-0.202	-0.202	84	1.94	0.0507
ОФЗ 46001	57.93	110.1178	1400	6.57	0.022	-0.0222	35	1.98	0.2178

Выпуск	Объем обращения, млрд. руб.	Цена последней сделки, %	Дней до погашения	Доходность, %	Изменение ср. взв. цены в % номинала	Изменение цены к закрытию в % номинала	Дней до следующего купона	Объем рыночных сделок, млн. руб.	Изменение в % номинала за неделю
ОФЗ 46002	49.77	108.25	2828	7.77	-0.0353	-0.03	98	1.08	0.07
ОФЗ 46003	23.46	110.95	2072	7.54	-0.0001	0	70	71.07	-0.0022
ОФЗ 46004	10.00		5390					0	
ОФЗ 46005	20.00		5173	29.69				0	0
ОФЗ 46006	20.00		5607					0	
ОФЗ 46007	20.00		6188	6.3				0	0
ОФЗ 46008	40.00		7119	3.36				0	0.178
ОФЗ 46009	40.00		8239	13.27				0	0
ОФЗ 46010	30.00		8589	8.36			217	0	0
ОФЗ 46011	30.00		7588	8.35			308	0	0
ОФЗ 46012	40.00		9065	8.37			329	0	0
ОФЗ 46014	30.54		5040	7.8			126	0	0.0182

* - расчет некорректен из-за выплаты купона.

Субфедеральные облигации: ситуация на рынке

В субфедеральном секторе также наблюдается снижение котировок в первом эшелоне. Среди Московских бумаг наибольший объем (116 млн. рублей) прошел по облигациям 39-го выпуска, цена которого снизилась на 0.32%. Во втором эшелоне торговая активность сосредоточилась в облигациях 1-го выпуска Новосибирска (+0.33%), по которым заключили 21 сделок на общую сумму 190 млн. рублей. Общий объем рыночных сделок с субфедеральными бумагами на ММВБ составил 394 млн. рублей по сравнению с 279 млн. рублей днем ранее.

Эмитент	Объем обращения, млрд. руб.	Цена покупки	Цена продажи	Средняя Цена последней сделки, %	Дней до погашения	Доходность, %	Изменение ср. взв. цены в % номинала	Изменение цены к закрытию в % номинала	Дней до следующего купона	Объем рыночных сделок, млн. руб.	Изменение в % номинала за неделю	
Башкорт4об	0.5				98	1037	9.02	0.02	0	127	0.10	0.5
Белгор2002	0.3				108.8	405	10.9	0	0	40	0.01	0.2
Белгор2003	0.32				107.25	1266	11.92	0.25	0.25	170	0.02	-0.3
Волгогр 11	0.2					550				4	0	0
ВолгогрОбл	0.6				103.35	1674	11.49	-0.7	-0.85	36	1.06	-0.47
Ирк.Обл 6к	0.1					6	2.98			6	0	0.02
Ирк.Обл(а)	0.7				100.25	984	10.93	-0.07	-0.05	70	6.50	0.56
ИркОбл-а02	0.75				100.5	666	10.87	-0.07	0.02	27	6.51	0.29
КОМИ 4в об	0.4				100.19	8	7.09	0.14	0.19	8	0.39	-0.06
КОМИ 5в об	0.5				110.1	1139	10.73	-0.07	0.1	44	2.89	-1.23
КОМИ 6в об	0.7	109.65				2164	10.76			155	0	-0.08
КостромОбл	0.3				102.8	225	10.64	0.19	0	42	0.22	0.3
КраснодКр	0.605					916	10.65			6	0	0
КраснЯрКр1	1.5				101	393	9.64	-0.3	-0.3	25	0.12	0.36
КраснЯрКр2	1.5				101.4	715	10.54	0.04	-0.25	71	0.81	0.1
КрасЯрск01	0.7				100.05	253	11.37	0.23	0.04	69	0.49	0
КрасЯрск04	0.63				100.1	716	11.74	-0.28	-0.28	77	0.99	-0.06
ЛенОбл-1об	0.4				101	40	6.35	0	0	40	2.02	-0.29
ЛенОбл-2об	0.8				115.5	2219	10.77	-0.42	-0.1	35	5.90	-0.42
МГор24-об	3	106.69				296	5.09			22	0	0.66
МГор26-об	4				103.83	121	3.37	0.01	0.01	31	0	0.37
МГор27-об	4	115.75	116	115.875		770	6.87			40	0	0.28
МГор28-об	3				109.8	410	6.05	-0.2	-0.2	45	0.82	0.2
МГор29-об	5				107.55	1303	7.69	-0.16	-0.25	25	8.26	-0.17
МГор30-об	4					3				3	0	0.1
МГор31-об	5				106.42	921	7.39	-0.1	-0.13	10	5.78	-0.1
МГор32-об	4	104.5	104.95	104.725		561	6.79			15	0	-1.29
МГор33-об	4	102.01	102.98	102.495		198	4.44			17	0	0.24
МГор34-об	4	102.51	104	103.255		291	5.14			18	0	0.48
МГор35-об	4				105.28	585	6.66	0.19	-0.02	38	2.11	0.28
МГор36-об	4					1497				36	0	
МГор37-об	4				105.4	682	7.07	-0.11	-0.15	43	13.71	-0.27
МГор38-об	5				110.4	2237	7.98	-0.26	-0.3	46	3.46	-0.08
МГор39-об	10				106.2	3540	8.02	-0.32	-0.35	72	126.61	-0.17
МГор40-об	5				107.25	1080	7.45	-0.11	-0.05	77	27.88	-0.03
МГор41-об	10					2088				81	0	
МГор42-об	5					1006				3	0	
МГор43-об	5					1284				7	0	
МГорСЗ-4	1	100.77	102.15	101.46		106	2.4			14	0	-0.3
Мос.обл.2в	1	105.25	106.01	105.63		212	8.86			28	0	-0.69
Мос.обл.3в	4				104.95	1012	9.13	-0.13	-0.05	100	16.45	0.37
Мос.обл.4в	9.6				106.9	1623	9.38	-0.09	-0.05	76	12.08	0.2
НижгорОбл1	1				100.97	721	11.73	0.01	0	84	3.39	
Новсиб 1об	1.5				103.12	223	11.07	0.33	-0.13	40	190.69	1.21
НовсибОбл1	1.5				102.45	624	12.44	-0.29	-0.2	84	7.63	*
Самара03-1	1.185				104.1	601	9.61	-0.55	-0.1	55	5.21	-0.01

Эмитент	Объем обращения, млрд. руб.	Цена покупки	Цена продажи	Средняя Цена последней сделки, %	Дней до погашения	Доходность, %	Изменение ср. взв. цены в % номинала	Изменение цены к закрытию в % номинала	Дней до следующего купона	Объем рыночных сделок, млн. руб.	Изменение в % номинала за неделю	
ТверОбл об	1			110.7	743	11.42	-0.8	-0.8	15	0.05	-0.59	
Томск обл.	0.4				374	10.71			9	0	0.36	
Томск.об-1	0.5	101	101.9	101.45	624	11.35			78	0	0	
Томск.об-2	0.6				100.3	1067	11.21	0.3	0	154	0.15	0.39
УФА-2003-1	0.4	98.1	99.95	99.025	615	10.94			69	0	0.21	
Уфа-2004об	0.5	97	98.8	97.9	1301	10.63			27	0	0.03	
Хабаровск4	0.3			101.45	290	11.62	-2.76	-2.8	17	7	-0.01	
Хабаровск5	0.7			100.46	694	11.41	-0.14	-0.14	56	0.16	0.46	
ХантМан об	1				393	7.11			33	0	0	
ХантМан5об	3	110	110.05	110.025	1294	8.83			16	0	0.22	
Чувашия	0.285				275	11.41			2	0	0	
Чувашия-03	0.5			94.17	884	12.9	0.12	0.17	63	1.98	-0.08	
Якут-04 об	1	104.76	105.1	104.93	491	10.25			36	0	0.7	
Якут-05 об	2			96.6	892	11.28	0	0.05	71	12.31	-0.08	
Якут-10 об	0.8	102.73	103.1	102.915	1315	11.44			41	0	0.19	
ЯНАО-1 об	1.8		102		1362	10.78			87	0	0	
ЯрОбл-02	1			105.6	965	11.22	-0.3	-0.3	55	0.16	-0.4	

* - расчет некорректен из-за выплаты купона.

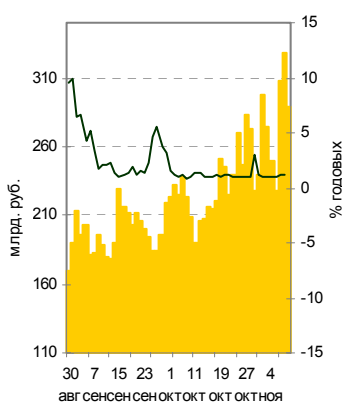
ДЕНЕЖНО-КРЕДИТНЫЙ РЫНОК

Доллар подрос из-за закрытия коротких позиций в связи с дефицитом валюты

Официальный курс рубля составил 28.6718 руб./\$ по сравнению с 28.6502 руб./\$ днем ранее.

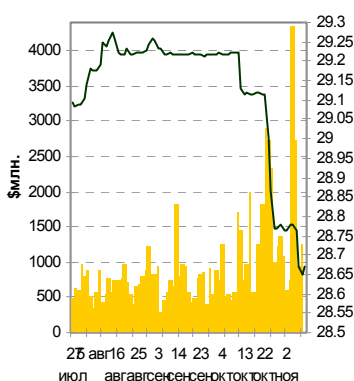
Средневзвешенный курс рубля по сделкам расчетами сегодня составил 28.6755 руб./\$ по сравнению с 28.6557 руб./\$ днем ранее. Сделки заключались в диапазоне 28.6625 – 28.7 руб./\$. Средневзвешенный курс рубля по сделкам расчетами «завтра» составил 28.6758 руб./\$ по сравнению с 28.6599 руб./\$ на предыдущих торгах. На фьючерсных торгах в США курс рубля составил 29.1206 по сравнению с 29.0023 руб./\$ днем ранее, дата исполнения фьючерса - сентябрь 2005 г. Курс ЕВРО к доллару США составил 1.29 доллара за ЕВРО.

Остатки на корсчетах в ЦБ и ставки MIACR 1 день



Банк России

Курс USD ЦБ и объём торгов на ETC



Банк России

Показатели денежно-кредитной статистики

	сегодня	вчера
Остатки на корсчетах в ЦБ, млрд. руб. по РФ	289.6	327.6
Курс ЦБ руб./\$	28.6718	28.6502
Фьючерс на курс руб./\$, июнь 2005, CBOT	29.1206	29.0023
Ставка MIACR, %, 1 день	1.14 (10.11)	1.18 (09.11)
Курс \$/€	1.29	1.2894
Золотовалютные резервы ЦБ, \$ млрд.	107.3 (29/10)	105.2 (22/10)

Денежный рынок

11 ноября – ЦБ проведет депозитные аукционы на 4 недели, 3 месяца и разместит ОБР на 3 млрд. руб.

15 ноября – уплата ЕСН, страховых взносов (оба - авансовые).

Экономические индикаторы

	2002 год	2003 год	2004 год	
ВВП, млрд. руб.	10 940	13 285	I пол	7 549 / 16 000*
ВВП, \$ млрд.	348.8	435.4	I пол	260.3 / 550.0*
Рост ВВП, %	4.7	7.3	I пол	7.4
Рост промышленного производства, %	4.0	7.0	янв-сен	6.5
ВВП на 1-го чел., \$ тыс.	2.41	3.00	I пол	3.80*
Доходы бюджета, млрд. руб./\$ млрд.	2205 / 71.3	2583 / 84.4	янв-июл	2 114.9 / 72.9
Профицит бюджета, млрд. руб. / % к ВВП	151 / 1.38	228 / 1.72	I пол	484.2 / 3.02
Рост потребительских цен, %	15.1	12.0	янв-сен/сен	8.0 / 0.4
Рост инвестиций, %	2.6	12.5	янв-сен	11.6
Рост розничной торговли	9.2	8.4	янв-сен	11.5
Среднегодовая заработная плата, руб./\$	4393 / 140	5509 / 180	сен	6 946 / 240
Средние доходы, руб./\$	3972 / 127	5115 / 168	сен	6 457 / 222
Уровень безработицы на конец периода, %	9.0	8.2	сен	7.4
Экспорт товаров, \$ млрд.	107.3	135.9	янв-июл	109.7
Импорт товаров, \$ млрд.	61.0	75.4	янв-июл	58.5
Внешнеторговое сальдо, \$ млрд.	46.3	60.4	янв-июл	51.2
то же в % к ВВП	13.3	13.9	янв-июл	14.0
M2 к ВВП на конец периода, %	19.5	24.2	сен	22.8
Внешний госдолг на конец года, \$ млрд.	105.2	105.7	01/07/04	102.1
то же в % к ВВП	30.2	24.6	01/07/04	18.6
Иностранные инвестиции, \$ млрд.	19.8	29.7	I пол	18.98
Прямые иностранные инвестиции, \$ млрд.	4.0	6.8	I пол	3.42
Чистый вывоз капитала, \$ млрд.	-8.1	-2.3	янв-сен	-10.9

*в годовом исчислении

Управляющий директор

Сергей Данилюк dsm@interfintrade.ru

Руководитель

Халиль Шехмаметьев sha@interfintrade.ru

Рынок акций, стратегия

Алексей Логвин lav@interfintrade.ru

Экономика

Роман Фомин frv@interfintrade.ru

Нефть, газ

Ариф Зейналов zaa@interfintrade.ru

Рынок облигаций

Павел Бездетнов bpn@interfintrade.ru

Выпускающий редактор

Сергей Кривохижин ksy@interfintrade.ru

Обзор, подготовленный аналитической службой Интерфин трейд, предназначен для Вашего персонального использования. Данные и информация для обзора взяты из открытых источников, признаваемых нами надежными. Несмотря на то, что при составлении обзора главной задачей аналитиков компании была его объективность и информативность, тем не менее, мы не ручаемся за абсолютную надежность представленных выводов. Выдаваемые рекомендации следует рассматривать как вероятные варианты динамики финансовых инструментов. Мы не гарантируем их надежность и не несем ответственности за финансовые последствия в случае следования нашим рекомендациям. Содержание обзора отражает мнение каждого из аналитиков и может не совпадать с мнением и позицией компании в целом. Надеемся, наша работа окажется полезной для Вас.

ЗАО ФК «Интерфин трейд», 127055, Лесная 30. Тел./факс: 7 (095) 755 8748. www.interfintrade.ru