

РЫНОК ОБЛИГАЦИЙ

Итоги недели (ликвидные)

| % номинала | |
|------------|-------|
| ГАЗПРОМ АЗ | -0.35 |
| ВТБ - 4 об | -0.24 |
| РОСБАНК-1 | -0.1 |
| РусАлФ-2в | 0.14 |
| АВТОВАЗ об | -0.11 |
| АЛРОСА 19в | 0.23 |
| ВымпКомФ-1 | 0.26 |
| ЕЭС-обл-2в | 0.6 |
| Мечел ТД-1 | 0.15 |
| РОСБАНК-1 | -0.1 |

Лидеры роста за неделю

| % номинала | |
|------------|------|
| Ленэнерг01 | 3 |
| ГОТЭК-1 | 1.1 |
| РусСтанд-2 | 1.05 |
| ММБ 01обл. | 1 |
| РЕСТОРАНТС | 0.96 |
| СибТлк-4об | 0.84 |
| МегаФон2об | 0.8 |
| ОМЗ - 4 об | 0.73 |
| Татнефть-3 | 0.7 |
| ЕЭС-обл-2в | 0.6 |

Лидеры снижения за неделю

| % номинала | |
|------------|-------|
| СвердлЭн-1 | -2 |
| Полиметал1 | -1.05 |
| МаирИнв-01 | -0.77 |
| МКШВ-01 | -0.77 |
| МиГ-Ф обл. | -0.68 |
| Микрон-02 | -0.61 |
| ИРКУТ-02об | -0.6 |
| ЮТК-01 об. | -0.55 |
| Волга 1 об | -0.52 |
| ЦентрТел-4 | -0.52 |

Лидеры по объему 11.11.04

| Бумага | Изм. | млн. руб. |
|------------|-------|-----------|
| ЮТК-02 об. | -0.04 | 30.25 |
| ЦентрТел-4 | 0.04 | 17.79 |
| ОСТ-1об | 0.1 | 16.84 |
| ЦентрТел-3 | -0.16 | 16.07 |
| Тинькоф-01 | -0.2 | 14.43 |
| РОСБАНК-1 | 0 | 12.88 |
| ВТБ - 4 об | -0.13 | 12.04 |
| ЮТК-01 об. | -0.07 | 10.70 |
| Татнефть-3 | 0.07 | 10.50 |
| СМАРТС 01 | 0.13 | 9.58 |

Корпоративные облигации

Вчера котировки рублевых облигаций снижались на низких оборотах по сделкам после повышения процентных ставок в США и ослабления рубля по отношению к доллару. Участники рынка неуверенны в дальнейшей динамике курса рубля. В среду первый заместитель председателя ЦБ Алексей Улюкаев заявил, что курс доллара к концу года может составить 28.6 руб./\$ - 29 руб./\$, ослабив тем самым, позиции «медведей» на внутреннем валютном рынке. Тем не менее, на долговом рынке не наблюдается панических продаж, ведь рублевая ликвидность находится на высоком уровне, а золотовалютные резервы за неделю выросли на \$5.5 млрд. до \$112.8 млрд.

Среди «голубых фишек» наблюдалось боковое движение котировок. Наибольший объем (12.8 млн. р.) прошел в 4-х сделках по облигациям Росбанка, цена которых по итогам дня не изменилась. Во втором эшелоне наиболее активно торговались бумаги ЮТК и Центртелекома. Наибольший объем (30 млн. р.) был сосредоточен в 13 сделках с бумагами ЮТК-02, цена которых снизилась на 0.04%. Суммарный оборот по рыночным сделкам с корпоративными облигациями на ММВБ составил 312 млн. рублей по сравнению с 229 млн. рублей днем ранее.

Новости компаний и регионов

Италия продает свои требования к России на 1 млрд. ЕВРО, итальянскому кредитному экспортному агентству (SACE).

S&P поместило рейтинги Северстали под особое наблюдение, а Fitch под наблюдение с пометкой «негативный», что связано с намерением Северстали приобрести канадскую сталелитейную компанию Stelco.

Мегафон отложил размещение облигаций объемом 6.8 млрд. рублей на 2005 год, в данный момент у компании нет потребностей в средствах.

События на сегодня

| | Размещение | Погашение | Оферта | Купон |
|----------------------|------------|-----------|------------|---------------|
| ООО «Праймери Дон» | | | 1 млрд. р. | 36.15 млн. р. |
| Чувашская республика | | | | 8.621 млн. р. |

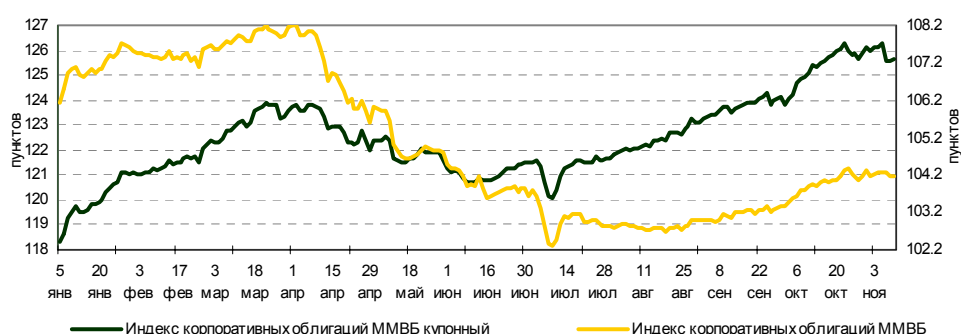
Прогноз на сегодня

Остатки кредитных организаций в ЦБ по РФ сегодня подросли до 291.1 млрд. рублей по сравнению с 289.6 млрд. р. днем ранее. Однодневные ставки MIACR вчера установились на уровне 1.21% по сравнению с 1.14% в среду. Сегодня на рынке рублевых облигаций мы ожидаем боковое движение котировок.

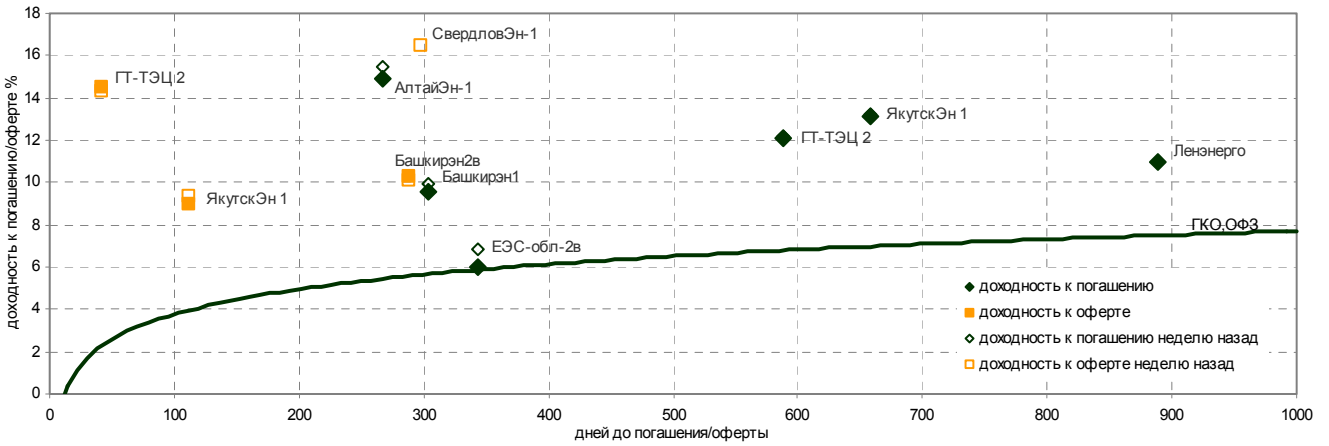
Наши рекомендации

На наш взгляд наиболее привлекательно выглядят сейчас корпоративные облигации 2-го эшелона, такие, как: SUN Interbrew, Мегафон и Центртелеком, Таттелеком и ЮТК, в металлургическом секторе все еще интересны облигации Торгового дома Мечел. На наш взгляд эти бумаги имеют потенциал роста.

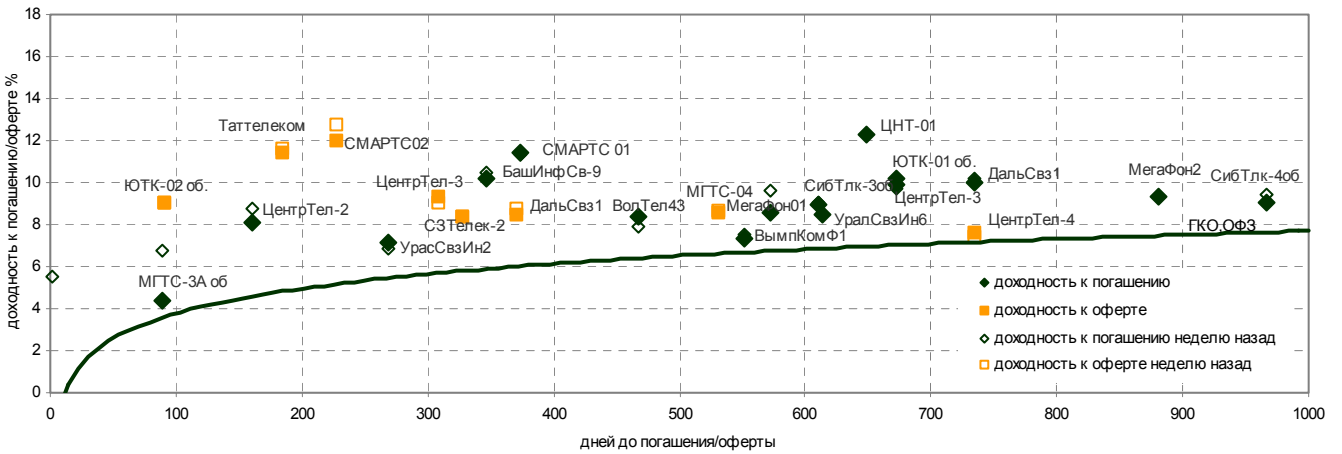
Индексы корпоративных облигаций ММВБ



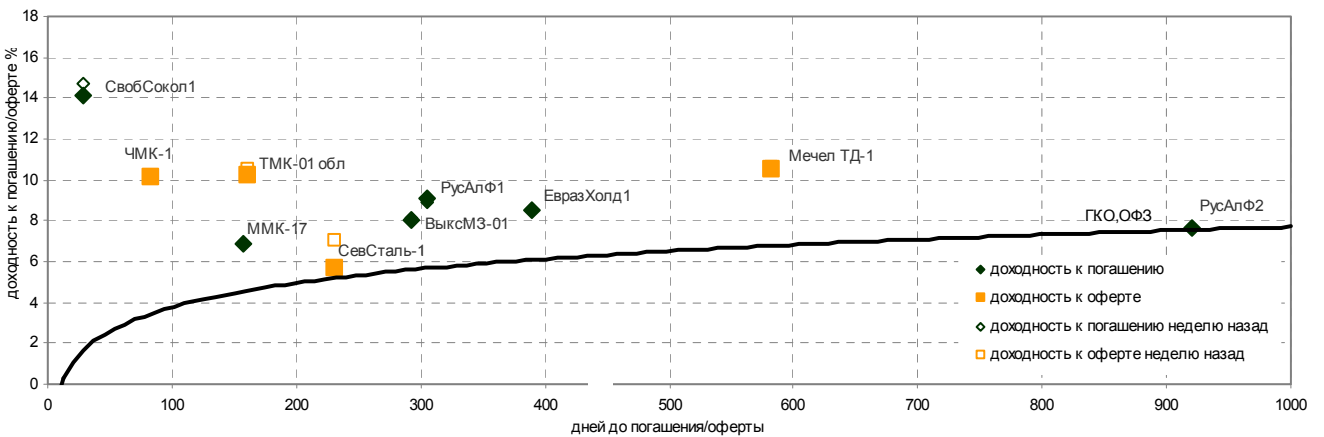
Энергетика



Телекоммуникации



Металлургия



Корпоративные облигации: ситуация на рынке

Энергетика

| Эмитент | Объем выпуска млрд. р. | Цена покупки | Цена продажи | Средняя | Цена последней сделки, % | Дней до погашения, я | Доходность к погашению простая, % | Дней до оферты | Доходность к оферте простая, % | Дней до ближайш его купона | Объем рыночных сделок, млн. руб. | Изм. цены в % номинала за неделю | Изм. доходности к погашению за неделю | Изм. доходности к оферте за неделю |
|------------|------------------------|--------------|--------------|---------|--------------------------|----------------------|-----------------------------------|----------------|--------------------------------|----------------------------|----------------------------------|----------------------------------|---------------------------------------|------------------------------------|
| АлтайЭн-1 | 0.6 | 102 | 102.5 | 102.25 | 102.5 | 267 | 14.92 | | | 84 | 0.79 | 0 | -0.59 | |
| Башкирэн1в | 0.5 | 107.8 | 108 | 107.9 | 108 | 304 | 9.57 | | | 121 | 0.15 | -0.06 | -0.34 | |
| Башкирэн2в | 0.5 | 100.1 | | | | 833 | | 287 | 10.32 | 105 | 0.00 | 0 | | 0.23 |
| ГТ-ТЭЦ 2об | 1.5 | 99.6 | 99.77 | 99.685 | 99.77 | 588 | 12.12 | 42 | 14.52 | 42 | 5.58 | 0.01 | -0.04 | 0.20 |
| ЕЭС-обл-2в | 3 | 107.9 | 108 | 107.95 | 107.9 | 344 | 6.03 | | | 161 | 8.95 | 0.6 | -0.78 | |
| Ленэнерг01 | 3 | 97.05 | 100 | 98.525 | | 889 | 10.95 | | | 161 | 0.00 | 3 | 0.02 | |
| СвердлЭн-1 | 0.5 | | | | | 840 | | 297 | 19.50 | 112 | 0.00 | -2 | | 2.98 |
| ЯкутскЭн-1 | 0.4 | 101.15 | | | | 658 | 13.12 | 112 | 9.03 | 112 | 0.00 | 0 | -0.06 | -0.39 |

Телекоммуникации

| Эмитент | Объем выпуска млрд. р. | Цена покупки | Цена продажи | Средняя | Цена последней сделки, % | Дней до погашения, я | Доходность к погашению простая, % | Дней до оферты | Доходность к оферте простая, % | Дней до ближайш его купона | Объем рыночных сделок, млн. руб. | Изм. цены в % номинала за неделю | Изм. доходности к погашению за неделю | Изм. доходности к оферте за неделю |
|------------|------------------------|--------------|--------------|---------|--------------------------|----------------------|-----------------------------------|----------------|--------------------------------|----------------------------|----------------------------------|----------------------------------|---------------------------------------|------------------------------------|
| БашИнфСв-9 | 0.15 | | 103.75 | | 103.25 | 346 | 10.17 | | | 163 | 0.01 | 0 | -0.31 | |
| ВолТел43об | 1 | 106.55 | 106.99 | 106.77 | | 467 | 8.35 | | | 10 | 0.00 | -0.13 | 0.48 | |
| ВымпКомФ-1 | 3 | | | | | 551 | 7.34 | | | 5 | 0.00 | 0.26 | -0.21 | |
| ДальСвз1об | 1 | | | | | 734 | 10.03 | 370 | 8.52 | 6 | 0.00 | 0.15 | -0.13 | -0.24 |
| МГТС 2в об | 1 | | | | | 1 | | | | 1 | 0.00 | 0 | 4.45 | |
| МГТС-04 об | 1.5 | 101.6 | 102 | 101.8 | | 1623 | | 531 | 8.57 | 167 | 0.00 | 0.23 | | -0.08 |
| МГТС-3А об | 1 | 102.1 | 102.99 | 102.545 | 102.99 | 89 | 4.41 | | | 89 | 0.00 | 0.24 | -2.35 | |
| МегаФон 01 | 1.5 | 103 | 104 | 103.5 | | 573 | 8.55 | | | 27 | 0.00 | 0 | -1.05 | |
| МегаФон2об | 1.5 | 99.3 | 99.85 | 99.575 | 99.75 | 881 | 9.34 | | | 4.99 | 0.8 | -0.03 | | |
| СЗТелек2об | 1.5 | 103.7 | 104.2 | 103.95 | | 1056 | | 328 | 8.37 | 55 | 0.00 | 0.05 | | -0.02 |
| СибТлк-3об | 1.53 | 107.3 | 107.5 | 107.4 | 107.4 | 610 | 8.99 | | | 64 | 1.07 | -0.05 | -0.04 | |
| СибТлк-4об | 2 | 106 | 107.07 | 106.535 | | 966 | 9.08 | | | 56 | 0.00 | 0.84 | -0.36 | |
| СМАРТС 01 | 0.275 | 104.9 | 105.25 | 105.075 | 104.9 | 374 | 11.47 | | | 9 | 9.58 | -0.31 | 0.16 | |
| СМАРТС 02 | 0.5 | 100 | 101.25 | 100.625 | | 957 | | 227 | 12.04 | 45 | 0.00 | -0.3 | | -0.70 |
| Таттелеком | 0.6 | | | | | 906 | | 185 | 11.48 | 5 | 0.00 | 0.05 | | -0.15 |
| УралСвзИн2 | 1 | 106.9 | 107.18 | 107.04 | 106.9 | 268 | 7.18 | | | 88 | 7.35 | -0.21 | 0.30 | |
| УралСвзИн6 | 3 | 107.91 | 108.1 | 108.005 | 107.95 | 614 | 8.47 | | | 68 | 7.58 | -0.15 | 0.02 | |
| ЦентрТел-2 | 0.6 | 103.05 | 103.31 | 103.18 | 103.35 | 161 | 8.06 | | | 161 | 1.51 | -0.11 | -0.65 | |
| ЦентрТел-3 | 2 | 103.55 | 103.74 | 103.645 | 103.65 | 673 | 9.87 | 309 | 9.38 | 127 | 16.07 | -0.33 | 0.16 | 0.32 |
| ЦентрТел-4 | 5.622595 | 107.3 | 107.45 | 107.375 | 107.35 | 1744 | 11.07 | 735 | 7.65 | 97 | 19.93 | -0.52 | 0.12 | 0.20 |
| ЦНТ-01 обл | 0.5 | 104.9 | 105.15 | 105.025 | 104.75 | 649 | 12.32 | | | 12 | 0.21 | -0.2 | 0.06 | |
| ЮТК-01 об. | 1.5 | 105.92 | 106.1 | 106.01 | 106.25 | 672 | 10.19 | | | 126 | 10.70 | -0.55 | 0.27 | |
| ЮТК-02 об. | 1.5 | 99.96 | 100.05 | 100.005 | 100 | 818 | | 90 | 9.08 | 90 | 30.25 | 0 | | -0.02 |

Металлургия

| Эмитент | Объем выпуска млрд. р. | Цена покупки | Цена продажи | Средняя | Цена последней сделки, % | Дней до погашения, я | Доходность к погашению простая, % | Дней до оферты | Доходность к оферте простая, % | Дней до ближайш его купона | Объем рыночных сделок, млн. руб. | Изм. цены в % номинала за неделю | Изм. доходности к погашению за неделю | Изм. доходности к оферте за неделю |
|------------|------------------------|--------------|--------------|---------|--------------------------|----------------------|-----------------------------------|----------------|--------------------------------|----------------------------|----------------------------------|----------------------------------|---------------------------------------|------------------------------------|
| ВыксМЗ-01 | 1 | 104.5 | 105.5 | 105 | 105.1 | 293 | 8.00 | | | 111 | 1.94 | 0 | -0.16 | |
| ЕвразХолд1 | 1 | 103.4 | 104.2 | 103.8 | 103.4 | 389 | 8.51 | | | 24 | 6.47 | -0.15 | 0.03 | |
| Мечел ТД-1 | 3 | 100.81 | 100.97 | 100.89 | 101 | 1674 | | 582 | 10.52 | 36 | 1.53 | 0.15 | | -0.13 |
| ММК-17 | 0.9 | 98.1 | | | | 158 | 6.85 | | | 66 | 0.00 | 0 | -0.01 | |
| РусАлФ-1в | 3 | 100.25 | 100.6 | 100.425 | 100.6 | 305 | 9.08 | | | 121 | 0.36 | 0 | 0.16 | |
| РусАлФ-2в | 5 | 100.3 | 100.7 | 100.5 | 100.3 | 920 | 7.65 | | | 9 | 1.16 | 0.14 | 0.05 | |
| СвобСокол1 | 0.35 | 100 | 100.37 | 100.185 | 100.25 | 28 | 14.12 | | | 28 | 0.90 | -0.17 | -0.58 | |
| СевСталь-1 | 3 | 100.4 | 102.35 | 101.375 | 102.35 | 959 | | 231 | 5.70 | 49 | 0.10 | 0.85 | | -1.40 |
| ТМК-01 обл | 2 | 101.31 | 101.5 | 101.405 | 101.55 | 708 | | 160 | 10.22 | 160 | 0.64 | 0.15 | | -0.30 |
| ЧМК -1об | 1 | 100.35 | 100.5 | 100.425 | 100.4 | 446 | | 82 | 10.14 | 82 | 1.31 | -0.11 | | |

Государственные облигации: ситуация на рынке

Средневзвешенная доходность на аукционе по размещению облигаций ЦБРФ составила 4.48% годовых, размещено бумаг на сумму 1.69 млрд. рублей при объеме размещения 3 млрд. рублей. Котировки других торгуемых выпусков снижались в течение дня. Суммарный оборот в секторе по состоянию на 17.00 составил 2 млрд. 96 млн. рублей по сравнению со 122 млн. рублей днем ранее.

| Выпуск | Объем обращения, млрд. руб. | Цена последней сделки, % | Дней до погашения | Доходность, % | Изменение ср. взв. цены в % номинала | Изменение цены к закрытию в % номинала | Дней до следующего купона | Объем рыночных сделок, млн. руб. | Изменение в % номинала за неделю |
|------------|-----------------------------|--------------------------|-------------------|---------------|--------------------------------------|--|---------------------------|----------------------------------|----------------------------------|
| МФ-109(DE) | 1250.00 | | 140 | | | | 140 | 0 | |
| МФ-109(US) | 1250.00 | | 140 | | | | 140 | 0 | |
| МФ-119(US) | 2.50 | | 8626 | | | | 43 | 0 | |
| МФ-119(XS) | 2.50 | | 8626 | 7.48 | | | 43 | 0 | 0 |
| МФ-125(US) | 2.97 | | 255 | | | | 74 | 0 | |
| МФ-125(XS) | 2.97 | | 255 | | | | 74 | 0 | |
| МФ-126(US) | 3.47 | | 5003 | | | | 74 | 0 | |
| МФ-126(XS) | 3.47 | | 5003 | | | | 74 | 0 | |
| МФ-127(US) | 0.00 | | 1966 | | | | 140 | 0 | |
| МФ-127(XS) | 0.00 | | 1966 | | | | 140 | 0 | |
| МФ-128(US) | 0.00 | | 9271 | | | | 140 | 0 | |
| МФ-128(XS) | 0.00 | | 9271 | 7.42 | | | 140 | 0 | 0 |
| МФ-139(RU) | 1322.00 | | 1098 | | | | 3 | 0 | |
| МФ-78(US) | 2.40 | | 957 | | | | 45 | 0 | |
| МФ-78(XS) | 2.40 | | 957 | | | | 45 | 0 | |
| ОБР 04001 | 0.00 | 97.0824 | 399 | 4.48 | 0.0954 | 0.0954 | | 1640.37 | 0.0954 |
| ОФЗ 25053 | 0.01 | | 375 | 18.15 | | | 11 | 0 | 0 |
| ОФЗ 26003 | 1.13 | | 124 | 4.12 | | | 124 | 0 | -0.1 |
| ОФЗ 26032 | 0.16 | | 16 | | | | 16 | 0 | |
| ОФЗ 26039 | 3.50 | | 4132 | | | | 4132 | 0 | |
| ОФЗ 26175 | 0.01 | | 739 | | | | 11 | 0 | |
| ОФЗ 26176 | 0.01 | | 1104 | | | | 12 | 0 | |
| ОФЗ 26177 | 0.01 | | 1470 | | | | 14 | 0 | |
| ОФЗ 26178 | 0.01 | | 1835 | | | | 15 | 0 | |
| ОФЗ 26197 | 21.06 | | 2885 | | | | | 0 | |
| ОФЗ 26198 | 21.06 | | 2913 | 7.83 | | | 358 | 0 | * |
| ОФЗ 27014 | 10.00 | | 34 | | | | 34 | 0 | -0.2365 |
| ОФЗ 27018 | 14.00 | | 307 | 5.19 | | | 34 | 0 | -0.0477 |
| ОФЗ 27019 | 8.80 | | 979 | 5.97 | | | 69 | 0 | 0 |
| ОФЗ 27020 | 8.80 | | 1000 | 5.97 | | | 90 | 0 | 0 |
| ОФЗ 27021 | 10.94 | | 160 | 3.73 | | | 69 | 0 | 0.0453 |
| ОФЗ 27022 | 21.30 | | 461 | 5.66 | | | 6 | 0 | 0 |
| ОФЗ 27023 | 20.29 | | 251 | 4.61 | | | 69 | 0 | 0 |
| ОФЗ 27024 | 15.00 | | 524 | 5.68 | | | 69 | 0 | -0.9761 |
| ОФЗ 27025 | 24.56 | | 944 | 7.11 | | | 34 | 0 | -1.4046 |
| ОФЗ 27026 | 1.04 | 100.31 | 1581 | 7.3 | -0.0172 | -0.01 | 34 | 53.75 | 0.0322 |
| ОФЗ 28002 | 8.80 | | 1217 | | | | 125 | 0 | |
| ОФЗ 28003 | 8.80 | | 1252 | | | | 160 | 0 | |
| ОФЗ 28004 | 8.80 | | 1644 | | | | 6 | 0 | |
| ОФЗ 28005 | 9.03 | | 1665 | | | | 27 | 0 | |
| ОФЗ 45001 | 37.81 | | 734 | 5.91 | | | 6 | 0 | -0.249 |
| ОФЗ 45002 | 5.52 | | 629 | 5.59 | | | 83 | 0 | -0.002 |
| ОФЗ 46001 | 57.93 | 110 | 1399 | 6.61 | -0.1178 | -0.1178 | 34 | 0.02 | -0.0387 |

| Выпуск | Объем обращения, млрд. руб. | Цена последней сделки, % | Дней до погашения | Доходность, % | Изменение ср. взв. цены в % номинала | Изменение цены к закрытию в % номинала | Дней до следующего купона | Объем рыночных сделок, млн. руб. | Изменение в % номинала за неделю |
|-----------|-----------------------------|--------------------------|-------------------|---------------|--------------------------------------|--|---------------------------|----------------------------------|----------------------------------|
| ОФЗ 46002 | 49.77 | 108 | 2827 | 7.82 | -0.147 | -0.25 | 97 | 394.23 | -0.1423 |
| ОФЗ 46003 | 23.46 | 110.94 | 2071 | 7.54 | -0.0965 | -0.01 | 69 | 6.91 | -0.0966 |
| ОФЗ 46004 | 10.00 | | 5389 | | | | | 0 | |
| ОФЗ 46005 | 20.00 | | 5172 | 29.82 | | | | 0 | 0 |
| ОФЗ 46006 | 20.00 | | 5606 | | | | | 0 | |
| ОФЗ 46007 | 20.00 | | 6187 | 6.35 | | | | 0 | 0 |
| ОФЗ 46008 | 40.00 | | 7118 | 3.46 | | | | 0 | 0.178 |
| ОФЗ 46009 | 40.00 | | 8238 | 15.17 | | | | 0 | 0 |
| ОФЗ 46010 | 30.00 | | 8588 | 8.36 | | | 216 | 0 | 0 |
| ОФЗ 46011 | 30.00 | | 7587 | 8.35 | | | 307 | 0 | 0 |
| ОФЗ 46012 | 40.00 | | 9064 | 8.37 | | | 328 | 0 | 0 |
| ОФЗ 46014 | 30.54 | 105.9999 | 5039 | 7.8 | -0.0023 | -0.0001 | 125 | 1.48 | -0.0001 |

* - расчет некорректен из-за выплаты купона.

Субфедеральные облигации: ситуация на рынке

В субфедеральном секторе продажи преобладали над покупками. Наиболее активно торговались длинные Московские облигации, котировки которых снизились в пределах 0.4%. Максимальный объем (150 млн. р.) прошел по 40-му выпуску Москвы (-0.26%). Второй эшелон муниципальных бумаг торговался вяло. Обороты по отдельным выпускам едва превысили 20 млн. рублей. Общий объем рыночных сделок с субфедеральными бумагами на ММВБ составил 640 млн. рублей по сравнению с 394 млн. рублей днем ранее.

| Эмитент | Объем обращения, млрд. руб. | Цена покупки | Цена продажи | Средняя Цена | Цена последней сделки, % | Дней до погашения | Доходность, % | Изменение ср. взв. цены в % номинала | Изменение цены к закрытию в % номинала | Дней до следующего купона | Объем рыночных сделок, млн. руб. | Изменение в % номинала за неделю | |
|------------|-----------------------------|--------------|--------------|--------------|--------------------------|-------------------|---------------|--------------------------------------|--|---------------------------|----------------------------------|----------------------------------|-------|
| Башкорт4об | 0.5 | 96.75 | 97.34 | 97.045 | | 97 | 1036 | 9.45 | -0.9 | -1 | 126 | 8.01 | -0.95 |
| Белгор2002 | 0.3 | 108.6 | 108.89 | 108.745 | | 108.8 | 404 | 10.88 | 0 | 0 | 39 | 0.01 | 0 |
| Белгор2003 | 0.32 | 106.6 | 107.6 | 107.1 | | 107.25 | 1265 | 11.92 | 0 | 0 | 169 | 0.01 | 0 |
| Волгогр 11 | 0.2 | | | | | | 549 | | | | 3 | 0 | 0 |
| ВолгогрОбл | 0.6 | 103 | 103.65 | 103.325 | | 103.2 | 1673 | 11.54 | -0.15 | -0.15 | 35 | 4.76 | -0.15 |
| Ирк.Обл 6к | 0.1 | | | | | | 5 | 0.71 | | | 5 | 0 | 0.04 |
| Ирк.Обл(а) | 0.7 | 99.95 | 100.2 | 100.075 | | 99.95 | 983 | 11.13 | -0.28 | -0.3 | 69 | 0.08 | -0.02 |
| ИркОбл-а02 | 0.75 | 100.3 | 100.48 | 100.39 | | 100.46 | 665 | 10.9 | 0.05 | -0.04 | 26 | 1 | 0.27 |
| КОМИ 4в об | 0.4 | 100.15 | 100.22 | 100.185 | | 100.15 | 7 | 7.93 | -0.04 | -0.04 | 7 | 0.32 | 0 |
| КОМИ 5в об | 0.5 | 109.8 | 110.1 | 109.95 | | | 1138 | 10.72 | | | 43 | 0 | -0.26 |
| КОМИ 6в об | 0.7 | 109.6 | 110.5 | 110.05 | | 110.5 | 2163 | 10.81 | -0.01 | -0.2 | 154 | 17.92 | -0.41 |
| КостромОбл | 0.3 | 102.43 | 102.8 | 102.615 | | 102.6 | 224 | 10.97 | -0.2 | -0.2 | 41 | 1.23 | 0.1 |
| КраснодКр | 0.605 | | | | | | 915 | 10.65 | | | 5 | 0 | 0 |
| КраснЯрКр1 | 1.5 | 100.75 | 100.89 | 100.82 | | 100.75 | 392 | 9.9 | -0.06 | -0.25 | 24 | 0.21 | 0.05 |
| КраснЯрКр2 | 1.5 | 101.2 | 101.42 | 101.31 | | 101.42 | 714 | 10.53 | -0.18 | 0.02 | 70 | 5.07 | -0.05 |
| КрасЯрск01 | 0.7 | 100.1 | 100.19 | 100.145 | | 100.19 | 252 | 11.14 | -0.1 | 0.14 | 68 | 2.22 | -0.1 |
| КрасЯрск04 | 0.63 | 100.15 | 100.36 | 100.255 | | 100.35 | 715 | 11.6 | 0.25 | 0.25 | 76 | 2.01 | 0.2 |
| ЛенОбл-1об | 0.4 | 101.05 | 101.14 | 101.095 | | 101.05 | 39 | 5.63 | 0.05 | 0.05 | 39 | 0.15 | -0.15 |
| ЛенОбл-2об | 0.8 | 114.3 | 115.3 | 114.8 | | 115.3 | 2218 | 10.81 | -0.08 | -0.2 | 34 | 0.06 | -0.5 |
| МГор24-об | 3 | 106.65 | 108 | 107.325 | | 106.45 | 295 | 6.9 | -0.61 | -1.45 | 21 | 20.39 | -0.55 |
| МГор26-об | 4 | 102.7 | 103.81 | 103.255 | | | 120 | 3.27 | | | 30 | 0 | 0.33 |
| МГор27-об | 4 | 115.25 | 115.79 | 115.52 | | 115.79 | 769 | 7.06 | -0.6 | -0.41 | 39 | 0.84 | -0.75 |
| МГор28-об | 3 | 109.72 | 110 | 109.86 | | | 409 | 6.02 | | | 44 | 0 | -0.25 |
| МГор29-об | 5 | 107.15 | 107.75 | 107.45 | | 107.75 | 1302 | 7.62 | -0.21 | 0.2 | 24 | 8.66 | -0.45 |
| МГор30-об | 4 | | | | | | 2 | | | | 2 | 0 | 0 |
| МГор31-об | 5 | 106.15 | 106.3 | 106.225 | | 106.25 | 920 | 7.46 | -0.13 | -0.17 | 9 | 25.57 | -0.57 |
| МГор32-об | 4 | 104.65 | 104.7 | 104.675 | | 104.7 | 560 | 6.92 | -0.2 | -0.2 | 14 | 92.09 | -0.54 |
| МГор33-об | 4 | 102.01 | 103 | 102.505 | | | 197 | 4.41 | | | 16 | 0 | 0 |
| МГор34-об | 4 | 102.7 | 104 | 103.35 | | | 290 | 5.12 | | | 17 | 0 | 0.06 |
| МГор35-об | 4 | 104.77 | 104.85 | 104.81 | | 104.8 | 584 | 6.98 | -0.41 | -0.48 | 37 | 27.27 | -0.41 |
| МГор36-об | 4 | | | | | | 1496 | | | | 35 | 0 | |
| МГор37-об | 4 | 105.16 | 105.25 | 105.205 | | 105.2 | 681 | 7.19 | -0.22 | -0.2 | 42 | 30.51 | -0.62 |
| МГор38-об | 5 | 110.06 | 110.3 | 110.18 | | 110.05 | 2236 | 8.05 | -0.32 | -0.35 | 45 | 17.63 | -0.63 |
| МГор39-об | 10 | 105.75 | 105.79 | 105.77 | | 105.79 | 3539 | 8.08 | -0.37 | -0.41 | 71 | 118.13 | -0.67 |
| МГор40-об | 5 | 106.8 | 106.95 | 106.875 | | 106.95 | 1079 | 7.57 | -0.26 | -0.3 | 76 | 150.16 | -0.46 |
| МГор41-об | 10 | | | | | | 2087 | | | | 80 | 0 | |
| МГор42-об | 5 | | | | | | 1005 | | | | 2 | 0 | |
| МГор43-об | 5 | | | | | | 1283 | | | | 6 | 0 | |
| МГорСЗ-4 | 1 | 100.75 | | | | | 105 | 2.32 | | | 13 | 0 | 0 |
| Мос.обл.2в | 1 | 105.05 | 105.99 | 105.52 | | | 211 | 8.82 | | | 27 | 0 | -0.69 |
| Мос.обл.3в | 4 | 104.8 | 105.05 | 104.925 | | 104.7 | 1011 | 9.24 | -0.27 | -0.25 | 99 | 0.39 | -0.32 |
| Мос.обл.4в | 9.6 | 106.55 | 106.75 | 106.65 | | 106.65 | 1622 | 9.45 | -0.17 | -0.25 | 75 | 6.63 | -0.25 |
| НижгорОбл1 | 1 | 100.5 | 100.8 | 100.65 | | 100.6 | 720 | 11.96 | -0.29 | -0.37 | 83 | 25.53 | |
| Новсиб 1об | 1.5 | 103 | 103.1 | 103.05 | | 103 | 222 | 11.26 | -0.33 | -0.12 | 39 | 1.96 | 1.08 |
| НовсибОбл1 | 1.5 | 102.19 | 102.2 | 102.195 | | 102.2 | 623 | 12.61 | 0.11 | -0.25 | 83 | 1.08 | * |
| Самара03-1 | 1.185 | 104.1 | 104.25 | 104.175 | | 104.25 | 600 | 9.5 | 0.18 | 0.15 | 54 | 23.52 | 0.38 |

| Эмитент | Объем обращения, млрд. руб. | Цена покупки | Цена продажи | Средняя Цена последней сделки, % | Дней до погашения | Доходность, % | Изменение ср. взв. цены в % номинала | Изменение цены к закрытию в % номинала | Дней до следующего купона | Объем рыночных сделок, млн. руб. | Изменение в % номинала за неделю | |
|------------|-----------------------------|--------------|--------------|----------------------------------|-------------------|---------------|--------------------------------------|--|---------------------------|----------------------------------|----------------------------------|-------|
| ТверОбл об | 1 | 110.8 | 111.05 | 110.925 | 111.05 | 742 | 11.21 | 0.35 | 0.35 | 14 | 3.33 | -0.42 |
| Томск обл. | 0.4 | | | | | 373 | 10.7 | | | 8 | 0 | 0.1 |
| Томск.об-1 | 0.5 | 101.05 | 101.9 | 101.475 | 101.2 | 623 | 11.35 | 0 | 0 | 77 | 0.99 | 0 |
| Томск.об-2 | 0.6 | 100.2 | 100.45 | 100.325 | 100.2 | 1066 | 11.25 | -0.26 | -0.1 | 153 | 11.04 | 0.11 |
| УФА-2003-1 | 0.4 | 98.43 | 99 | 98.715 | 99 | 614 | 10.96 | -0.46 | -0.03 | 68 | 0.20 | -0.19 |
| Уфа-2004об | 0.5 | 98.4 | 98.6 | 98.5 | 98.6 | 1300 | 10.78 | 0.09 | -0.4 | 26 | 2.46 | 0.6 |
| Хабаровск4 | 0.3 | 101.7 | 101.9 | 101.8 | 101.7 | 289 | 11.26 | 0.21 | 0.25 | 16 | 0.03 | -0.43 |
| Хабаровск5 | 0.7 | 100.25 | 100.5 | 100.375 | 100.4 | 693 | 11.44 | -0.14 | -0.06 | 55 | 4.57 | 0.39 |
| ХантМан об | 1 | | | | | 392 | 7.09 | | | 32 | 0 | 0 |
| ХантМан5об | 3 | 105 | 110.05 | 107.525 | 110.05 | 1293 | 8.83 | 0 | 0 | 15 | 0.17 | 0.22 |
| Чувашия | 0.285 | | | | | 274 | 11.4 | | | 1 | 0 | 0 |
| Чувашия-03 | 0.5 | 94.03 | 94.22 | 94.125 | 94.02 | 883 | 12.98 | -0.13 | -0.15 | 62 | 4.92 | 0.05 |
| Якут-04 об | 1 | 104.7 | 104.99 | 104.845 | 104.99 | 490 | 10.25 | -0.01 | -0.01 | 35 | 0.10 | 0.34 |
| Якут-05 об | 2 | 96.4 | 96.5 | 96.45 | 96.42 | 891 | 11.37 | -0.12 | -0.18 | 70 | 11.32 | -0.32 |
| Якут-10 об | 0.8 | 102.55 | 102.75 | 102.65 | 102.65 | 1314 | 11.57 | -0.15 | -0.35 | 40 | 8.03 | 0.18 |
| ЯНАО-1 об | 1.8 | 99.9 | 101 | 100.45 | | 1361 | 10.78 | | | 86 | 0 | 0 |
| ЯрОбл-02 | 1 | 105.3 | 105.6 | 105.45 | 105.6 | 964 | 11.22 | 0 | 0 | 54 | 0.15 | -0.49 |

* - расчет некорректен из-за выплаты купона.

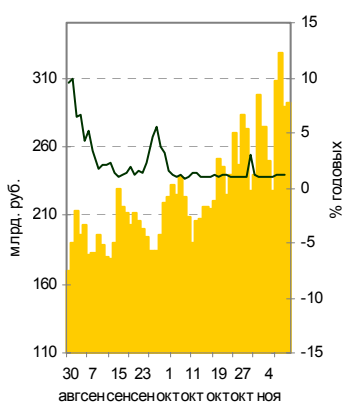
ДЕНЕЖНО-КРЕДИТНЫЙ РЫНОК

Доллар укрепился к рублю после роста на международном валютном рынке

Официальный курс рубля составил 28.6889 руб./\$ по сравнению с 28.6718 руб./\$ днем ранее.

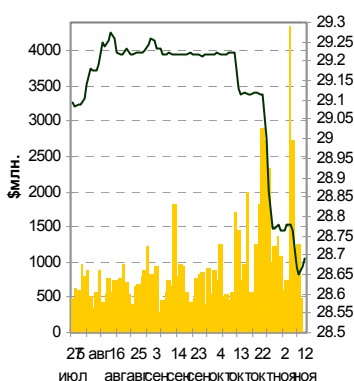
Торги расчетами сегодня не проводились из-за празднования дня ветеранов в США. Средневзвешенный курс рубля по сделкам расчетами «завтра» составил 28.6836 руб./\$ по сравнению с 28.6758 руб./\$ на предыдущих торгах. На фьючерсных торгах в США курс рубля составил 29.1036 по сравнению с 29.1206 руб./\$ днем ранее, дата исполнения фьючерса - сентябрь 2005 г. Курс ЕВРО к доллару США составил 1.29 доллара за ЕВРО.

Остатки на корсчетах в ЦБ и ставки MIACR 1 день



Банк России

Курс USD ЦБ и объем торгов на ETC



Банк России

Показатели денежно-кредитной статистики

| | сегодня | вчера |
|---|---------------|---------------|
| Остатки на корсчетах в ЦБ, млрд. руб. по РФ | 291.1 | 289.6 |
| Курс ЦБ руб./\$ | 28.6889 | 28.6718 |
| Фьючерс на курс руб./\$, июнь 2005, СВOT | 29.1036 | 29.1206 |
| Ставка MIACR, %, 1 день | 1.21 (11.11) | 1.14 (10.11) |
| Курс \$/€ | 1.29 | 1.29 |
| Золотовалютные резервы ЦБ, \$ млрд. | 112.8 (05/11) | 107.3 (29/10) |

Денежный рынок

15 ноября – уплата ECH, страховых взносов (оба - авансовые).

Экономические индикаторы

| | 2002 год | 2003 год | 2004 год | |
|---|-------------|-------------|-------------|-----------------|
| ВВП, млрд. руб. | 10 940 | 13 285 | I пол | 7 549 / 16 000* |
| ВВП, \$ млрд. | 348.8 | 435.4 | I пол | 260.3 / 550.0* |
| Рост ВВП, % | 4.7 | 7.3 | I пол | 7.4 |
| Рост промышленного производства, % | 4.0 | 7.0 | янв-сен | 6.5 |
| ВВП на 1-го чел., \$ тыс. | 2.41 | 3.00 | I пол | 3.80* |
| Доходы бюджета, млрд. руб./\$ млрд. | 2205 / 71.3 | 2583 / 84.4 | янв-июл | 2 114.9 / 72.9 |
| Профицит бюджета, млрд. руб. / % к ВВП | 151 / 1.38 | 228 / 1.72 | I пол | 484.2 / 3.02 |
| Рост потребительских цен, % | 15.1 | 12.0 | янв-сен/сен | 8.0 / 0.4 |
| Рост инвестиций, % | 2.6 | 12.5 | янв-сен | 11.6 |
| Рост розничной торговли | 9.2 | 8.4 | янв-сен | 11.5 |
| Среднегодовая заработная плата, руб./\$ | 4393 / 140 | 5509 / 180 | сен | 6 946 / 240 |
| Средние доходы, руб./\$ | 3972 / 127 | 5115 / 168 | сен | 6 457 / 222 |
| Уровень безработицы на конец периода, % | 9.0 | 8.2 | сен | 7.4 |
| Экспорт товаров, \$ млрд. | 107.3 | 135.9 | янв-июл | 109.7 |
| Импорт товаров, \$ млрд. | 61.0 | 75.4 | янв-июл | 58.5 |
| Внешнеторговое сальдо, \$ млрд. | 46.3 | 60.4 | янв-июл | 51.2 |
| то же в % к ВВП | 13.3 | 13.9 | янв-июл | 14.0 |
| M2 к ВВП на конец периода, % | 19.5 | 24.2 | сен | 22.8 |
| Внешний госдолг на конец года, \$ млрд. | 105.2 | 105.7 | 01/07/04 | 102.1 |
| то же в % к ВВП | 30.2 | 24.6 | 01/07/04 | 18.6 |
| Иностранные инвестиции, \$ млрд. | 19.8 | 29.7 | I пол | 18.98 |
| Прямые иностранные инвестиции, \$ млрд. | 4.0 | 6.8 | I пол | 3.42 |
| Чистый вывоз капитала, \$ млрд. | -8.1 | -2.3 | янв-сен | -10.9 |

*в годовом исчислении

Управляющий директор

Сергей Данилюк dsm@interfintrade.ru

Руководитель

Халиль Шехмаметьев sha@interfintrade.ru

Рынок акций, стратегия

Алексей Логвин lav@interfintrade.ru

Экономика

Роман Фомин frv@interfintrade.ru

Нефть, газ

Ариф Зейналов zaa@interfintrade.ru

Рынок облигаций

Павел Бездетнов bpn@interfintrade.ru

Выпускающий редактор

Сергей Кривохижин ksy@interfintrade.ru

Обзор, подготовленный аналитической службой Интерфин трейд, предназначен для Вашего персонального использования. Данные и информация для обзора взяты из открытых источников, признаваемых нами надежными. Несмотря на то, что при составлении обзора главной задачей аналитиков компании была его объективность и информативность, тем не менее, мы не ручаемся за абсолютную надежность представленных выводов. Выдаваемые рекомендации следует рассматривать как вероятные варианты динамики финансовых инструментов. Мы не гарантируем их надежность и не несем ответственности за финансовые последствия в случае следования нашим рекомендациям. Содержание обзора отражает мнение каждого из аналитиков и может не совпадать с мнением и позицией компании в целом. Надеемся, наша работа окажется полезной для Вас.

ЗАО ФК «Интерфин трейд», 127055, Лесная 30. Тел./факс: 7 (095) 755 8748. www.interfintrade.ru