

РЫНОК ОБЛИГАЦИЙ

Итоги недели (ликвидные)

| % номинала | |
|------------|-------|
| ГАЗПРОМ АЗ | 0,22 |
| ВТБ - 4 об | 0,01 |
| ГАЗПРОМ А2 | -0,38 |
| РусАлФ-2в | -0,05 |
| АВТОВАЗ об | 0,06 |
| АЛРОСА 19в | 0,21 |
| ВымпКомФ-1 | 0,1 |
| ЕЭС-обл-2в | 0,39 |
| Мечел ТД-1 | 0,18 |
| РОСБАНК-1 | 0,03 |

Лидеры роста за неделю

| % номинала | |
|------------|------|
| ИркПищПром | 2,7 |
| АЛФИН 01об | 2,02 |
| МКШВ-01 | 1,87 |
| Инпром 01 | 1,38 |
| ОГО-агро-1 | 1,16 |
| МГТС-04 об | 1 |
| СМАРТС 02 | 0,98 |
| ВолАбр3-01 | 0,75 |
| ИстЛайн-1 | 0,7 |
| ЦентрТел-2 | 0,64 |

Лидеры снижения за неделю

| % номинала | |
|------------|-------|
| Кр Окт 1об | -1,4 |
| БашИнфСв-9 | -0,76 |
| Таттелеком | -0,74 |
| PROвиант-1 | -0,69 |
| РусСтФин1в | -0,61 |
| НКНХ-02 | -0,5 |
| АМТЕЛШИНП1 | -0,45 |
| ПарижКом-1 | -0,4 |
| РусСтанд-2 | -0,38 |
| ГАЗПРОМ А2 | -0,38 |

Лидеры по объему 23.11.04

| Бумага | Изм. | млн. руб. |
|------------|-------|-----------|
| МГТС-04 об | -0,49 | 62,23 |
| Балтика1об | 0 | 37,42 |
| РусАлФ-2в | -0,13 | 24,31 |
| УралСвзИн6 | 0,15 | 22,11 |
| ИлимПалпФ | 0,04 | 14,33 |
| НИКОСХИМ 1 | -0,01 | 9,22 |
| СвобСокол1 | 0 | 8,15 |
| ОМЗ - 4 об | 1,56 | 7,62 |
| Криогенмаш | 0,01 | 7,17 |
| ВТБ - 4 об | -0,07 | 7,03 |

Корпоративные облигации

Котировки рублевых облигаций изменялись разнонаправлено, при низкой активности участников рынка. Внимание инвесторов было сосредоточено на проходящих вчера размещениях, общий объем которых составил 8 млрд. рублей. Наиболее интересным из них был аукцион по размещению 2-го выпуска НК ЛУКОЙЛ на 6 млрд. рублей сроком обращения 5 лет. Кроме того, в один день с ЛУКОЙЛом размещались Республика Коми (1 млрд. р.) и пивоваренная компания «Балтика» (1 млрд. р.). Ставка купона на аукционе по размещению НК ЛУКОЙЛ составила 7.25% годовых, что даже ниже, чем котировки на форвардном рынке Газпрома-5, с погашением в 2007 году. Средневзвешенная цена при размещении облигаций Республики Коми составила 93.75% номинала, что соответствует эффективной доходности к погашению на уровне 11.5% годовых. До конца недели пройдут еще 6-ть первичных размещений корпоративных и субфедеральных займов на общую сумму 5 млрд. рублей. В сочетании с налоговыми платежами (на 25 ноября приходится дата уплаты акцизов и налога на добычу полезных ископаемых) большой объем размещений окажет негативное влияние на цены уже обращающихся на рынке бумаг.

В первом эшелоне корпоративного сектора наблюдалось разнонаправленное движение котировок, объем торгов по отдельным выпускам едва превысил 10 млн. рублей. Наибольший оборот (13 млн. рублей) был зафиксирован в 3-х сделках с облигациями УралСвзИн-6 (+0.15%). Цены облигаций, торгующихся во втором эшелоне, изменялись в боковом направлении. Максимальный объем (62 млн. рублей) был сосредоточен в 9-ти сделках по бумагам МГТС-04 (-0.5%). Суммарный оборот по рыночным сделкам с корпоративными облигациями на ММВБ составил 233 млн. рублей по сравнению с 330 млн. рублей днем ранее.

События на сегодня

| | Размещение | Погашение | Оферта | Купон |
|--------------------|-------------|-------------|--------|---------------|
| ООО «ЮТэйр-Финанс» | 1 млрд. р. | | | |
| Краснодарский край | 395 млн. р. | | | |
| СПб 24004 | | 150 млн. р. | | 16.5 млн. р. |
| МгорСЗ-4 | | | | 25.21 млн. р. |

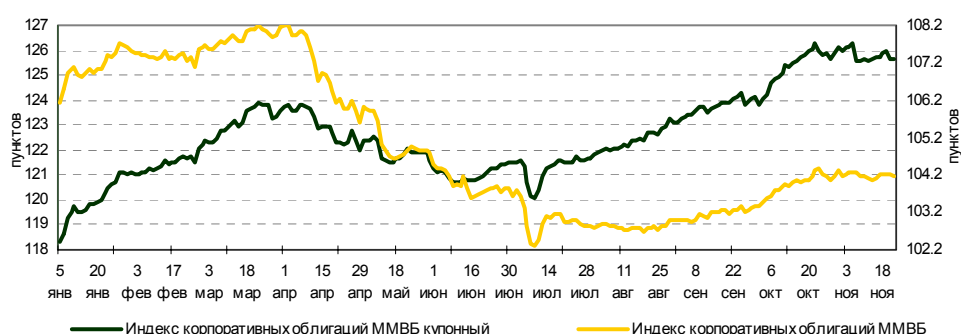
Прогноз на сегодня

Остатки кредитных организаций в ЦБ по РФ сегодня выросли до 266.3 млрд. рублей по сравнению с 242.1 млрд. р. днем ранее. Однодневные ставки MIACR во вторник установились на уровне 1.04% по сравнению с 0.91% в понедельник. Сегодня на рынке рублевых облигаций наиболее вероятно боковое движение котировок с большим уклоном в сторону снижения котировок.

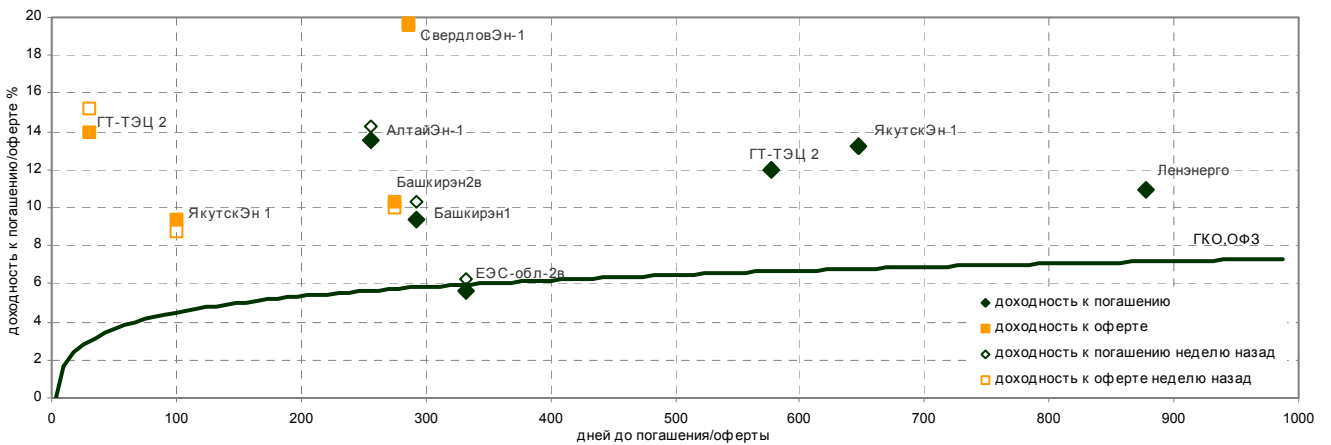
Наши рекомендации

На наш взгляд сейчас возможна небольшая «просадка» рынка, в этих условиях наиболее приемлемой стратегией является увеличение в портфеле надежных бумаг первого эшелона и денежных средств. Увеличится спрос на короткие бумаги. Во втором эшелоне наиболее привлекательно выглядят следующие облигации: ЦентрТел-2, ЦентрТел-3, Таттелеком, Мечел ТД-1.

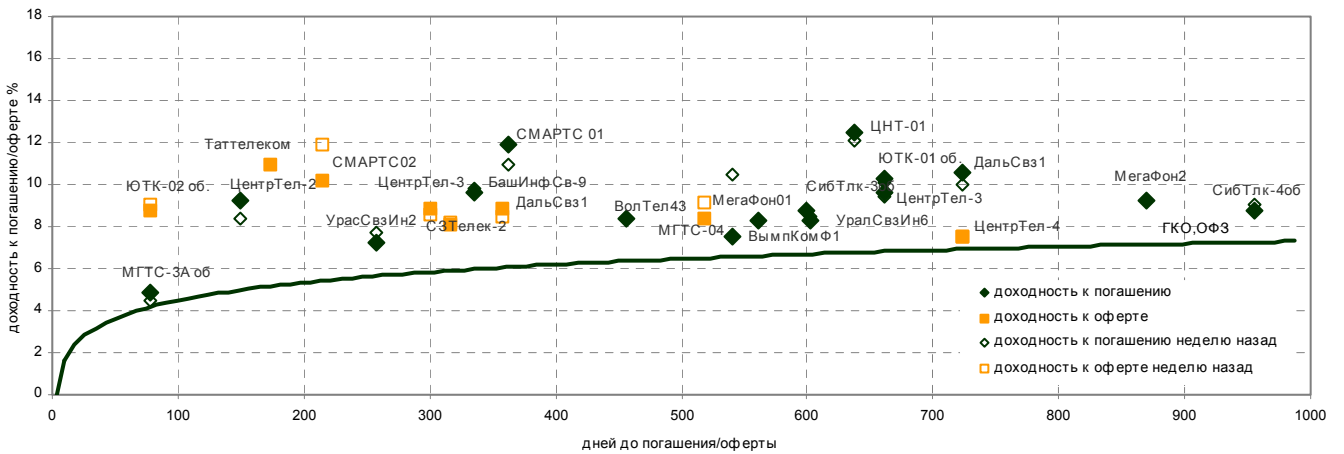
Индексы корпоративных облигаций ММВБ



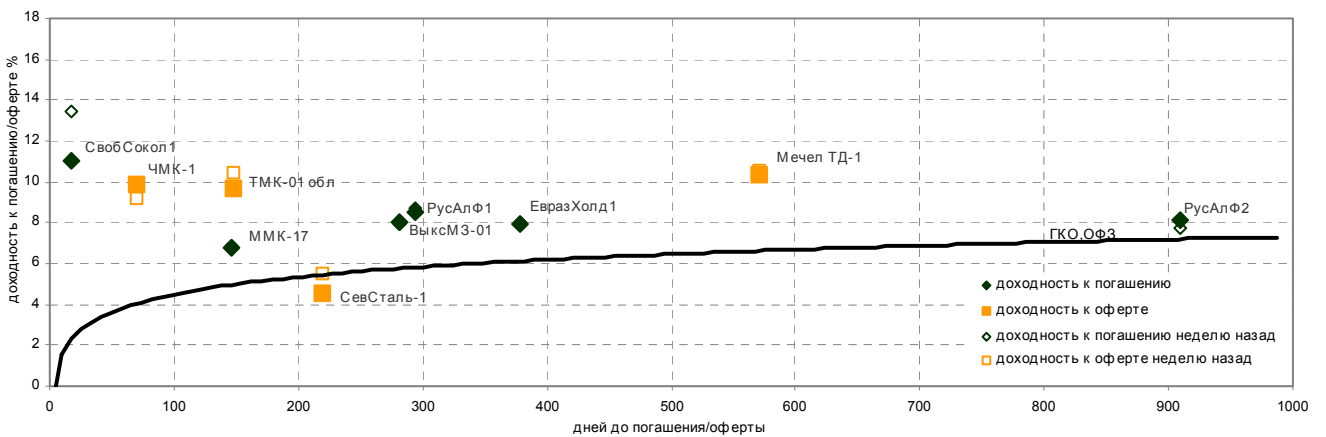
Энергетика



Телекоммуникации



Металлургия



Корпоративные облигации: ситуация на рынке

Энергетика

| Эмитент | Объем выпуска млрд. р. | Цена покупки | Цена продажи | Средняя | Цена последней сделки, % | Дней до погашения | Доходность к погашению простая, % | Дней до оферты | Доходность к оферте простая, % | Дней до ближайшего купона | Объем рыночных сделок, млн. руб. | Изм. цены в % к номиналу за неделю | Изм. доходности к погашению за неделю | Изм. доходности к оферте за неделю |
|------------|------------------------|--------------|--------------|---------|--------------------------|-------------------|-----------------------------------|----------------|--------------------------------|---------------------------|----------------------------------|------------------------------------|---------------------------------------|------------------------------------|
| АлтайЭн-1 | 0,6 | 102,5 | 102,9 | 102,7 | | 256 | 13,59 | | | 72 | 0 | -0,76 | -0,72 | |
| Башкирэн1в | 0,5 | 107 | 108 | 107,5 | 107,6 | 293 | 9,38 | | | 109 | 0,32 | 0,09 | -0,98 | |
| Башкирэн2в | 0,5 | 99,9 | 100,5 | 100,2 | 100,1 | 822 | | 275 | 10,28 | 93 | 3,60 | -0,19 | | 0,23 |
| ГТ-ТЭЦ 2об | 1,5 | 99,8 | 99,88 | 99,84 | 99,89 | 577 | 11,96 | 30 | 13,92 | 30 | 2,06 | 0,16 | -0,17 | -1,25 |
| ЕЭС-обл-2в | 3 | 107,55 | 108 | 107,775 | 108 | 333 | 5,66 | | | 149 | 0,12 | 0,39 | -0,61 | |
| Ленэнерг01 | 3 | 97 | 99,99 | 98,495 | | 878 | 10,93 | | | 149 | 0 | 0 | -0,03 | |
| СвердлЭн-1 | 0,5 | | 95,95 | | | 829 | | 286 | 19,67 | 100 | 0 | 0 | | 0,07 |
| ЯкутскЭн-1 | 0,4 | 101,35 | 102 | 101,675 | | 647 | 13,21 | 100 | 9,39 | 100 | 0 | -0,02 | 0,13 | 0,67 |

Телекоммуникации

| Эмитент | Объем выпуска млрд. р. | Цена покупки | Цена продажи | Средняя | Цена последней сделки, % | Дней до погашения | Доходность к погашению простая, % | Дней до оферты | Доходность к оферте простая, % | Дней до ближайшего купона | Объем рыночных сделок, млн. руб. | Изм. цены в % к номиналу за неделю | Изм. доходности к погашению за неделю | Изм. доходности к оферте за неделю |
|------------|------------------------|--------------|--------------|---------|--------------------------|-------------------|-----------------------------------|----------------|--------------------------------|---------------------------|----------------------------------|------------------------------------|---------------------------------------|------------------------------------|
| БашИнфСв-9 | 0,15 | | 104 | | 103,55 | 335 | 9,63 | | | 151 | 0,01 | -0,76 | -0,13 | |
| ВолТел43об | 1 | 106,1 | 107,1 | 106,6 | | 456 | 8,40 | | | 90 | 0 | 0 | 0,00 | |
| ВымпКомФ-1 | 3 | 103 | 103,3 | 103,15 | 103,1 | 540 | 7,54 | | | 175 | 2,55 | 0,1 | -2,96 | |
| ДальСвз1об | 1 | 105 | 105,5 | 105,25 | 105,49 | 723 | 10,59 | 358 | 8,89 | 176 | 0,99 | 0,01 | 0,60 | 0,44 |
| МГТС-04 об | 1,5 | | 102,5 | | 102 | 1612 | | 519 | 8,36 | 155 | 62,23 | 1 | | -0,80 |
| МГТС-3А об | 1 | 101,79 | 102,3 | 102,045 | 102,48 | 78 | 4,82 | | | 77 | 0,07 | -0,32 | 0,32 | |
| МегаФонФ01 | 1,5 | 103,5 | 104 | 103,75 | | 562 | 8,30 | | | 15 | 0 | | | |
| МегаФон2об | 1,5 | 99,75 | 100,15 | 99,95 | | 870 | 9,20 | | | | 0 | 0,17 | -0,03 | |
| СЗТелек2об | 1,5 | 103,85 | 104,2 | 104,025 | | 1045 | | 316 | 8,09 | 43 | 0 | 0 | | -0,14 |
| СибТлк-3об | 1,53 | 107,45 | 107,8 | 107,625 | | 599 | 8,71 | | | 52 | 0 | 0,15 | -0,07 | |
| СибТлк-4об | 2 | 106,5 | 107,7 | 107,1 | | 955 | 8,77 | | | 44 | 0 | 0,5 | -0,30 | |
| СМАРТС 01 | 0,275 | 104,7 | 106 | 105,35 | | 363 | 11,92 | | | 179 | 0 | 0 | 0,97 | |
| СМАРТС 02 | 0,5 | 100,75 | 101,65 | 101,2 | 101,7 | 946 | | 215 | 10,15 | 33 | 0,00 | 0,98 | | -1,72 |
| Таттелеком | 0,6 | 100,5 | 101 | 100,75 | | 895 | | 173 | 10,98 | 83 | 0 | -0,74 | | -7,57 |
| УралСвзИн2 | 1 | 106,81 | 107,3 | 107,055 | 106,8 | 257 | 7,23 | | | 76 | 0,64 | 0,15 | -0,50 | |
| УралСвзИн6 | 3 | 107,81 | 108,2 | 108,005 | 108 | 603 | 8,31 | | | 56 | 22,11 | 0,21 | -0,21 | |
| ЦентрТел-2 | 0,6 | 101,8 | 103,4 | 102,6 | | 150 | 9,19 | | | 149 | 0 | 0,64 | 0,77 | |
| ЦентрТел-3 | 2 | 103,85 | 104,14 | 103,995 | 103,85 | 662 | 9,62 | 300 | 8,82 | 115 | 2,06 | -0,37 | 0,17 | 0,28 |
| ЦентрТел-4 | 5,622595 | 107,45 | 107,8 | 107,625 | 107,67 | 1733 | 11,00 | 723 | 7,51 | 85 | 4,55 | -0,16 | 0,01 | 0,02 |
| ЦНТ-01 обл | 0,5 | | | | 105,05 | 638 | 12,46 | | | 91 | 1,05 | 0,03 | 0,35 | |
| ЮТК-01 об. | 1,5 | 105,4 | 105,75 | 105,575 | 105,6 | 661 | 10,25 | | | 114 | 0,42 | -0,36 | 0,14 | |
| ЮТК-02 об. | 1,5 | 99,97 | 100,15 | 100,06 | | 807 | | 78 | 8,73 | 78 | 0 | -0,03 | | -0,30 |

Металлургия

| Эмитент | Объем выпуска млрд. р. | Цена покупки | Цена продажи | Средняя | Цена последней сделки, % | Дней до погашения | Доходность к погашению простая, % | Дней до оферты | Доходность к оферте простая, % | Дней до ближайшего купона | Объем рыночных сделок, млн. руб. | Изм. цены в % к номиналу за неделю | Изм. доходности к погашению за неделю | Изм. доходности к оферте за неделю |
|------------|------------------------|--------------|--------------|---------|--------------------------|-------------------|-----------------------------------|----------------|--------------------------------|---------------------------|----------------------------------|------------------------------------|---------------------------------------|------------------------------------|
| ВыксМЗ-01 | 1 | 104,5 | 105,2 | 104,85 | | 282 | 8,01 | | | 99 | 0 | 0 | 0,06 | |
| ЕвразХолд1 | 1 | 103,75 | 103,9 | 103,825 | 103,8 | 378 | 7,96 | | | 12 | 2,58 | 0,35 | -0,04 | |
| Мечел ТД-1 | 3 | 101,15 | 101,3 | 101,225 | 101,1 | 1663 | | 570 | 10,40 | 24 | 2,48 | 0,18 | | -0,16 |
| ММК-17 | 0,9 | 100,05 | | | | 147 | 6,77 | | | 54 | 0 | 0 | -0,06 | |
| РусАлФ-1в | 3 | 101 | 101,1 | 101,05 | 101 | 294 | 8,47 | | | 109 | 0,41 | 0,16 | -0,28 | |
| РусАлФ-2в | 5 | 100,35 | 100,49 | 100,42 | 100,3 | 909 | 8,13 | | | 178 | 24,31 | -0,05 | 0,36 | |
| СвобСокол1 | 0,35 | 100,26 | 100,3 | 100,28 | 100,23 | 17 | 10,99 | | | 16 | 8,15 | -0,05 | -2,49 | |
| СевСталь-1 | 3 | | 102,85 | | | 948 | | 219 | 4,54 | 37 | 0 | 0,53 | | -0,98 |
| ТМК-01 обл | 2 | 101,27 | 101,75 | 101,51 | 101,65 | 697 | | 148 | 9,65 | 148 | 0,51 | 0,05 | | -0,80 |
| ЧМК -1об | 1 | 100,41 | 100,54 | 100,475 | 100,37 | 435 | | 70 | 9,86 | 70 | 1,56 | -0,18 | | 0,64 |

Государственные облигации: ситуация на рынке

В секторе госбумаг наибольшая торговая активность была сосредоточена в 2-х выпусках. По облигациям ОФЗ 26003 (-0.21%) с погашением в 2005 году заключили 18 сделок на общую сумму 99 млн. рублей, а по ОФЗ 46014 (-0.04%) с погашением в 2018 году прошло 60 сделок на сумму 95 млн. рублей. Суммарный оборот в секторе по состоянию на 17.00, составил 319 млн. рублей.

| Выпуск | Объем обращения, млрд. руб. | Цена последней сделки, % | Дней до погашения | Доходность, % | Изменение ср. взв. цены в % номинала | Изменение цены к закрытию в % номинала | Дней до следующего купона | Объем рыночных сделок, млн. руб. | Изменение в % номинала за неделю |
|------------|-----------------------------|--------------------------|-------------------|---------------|--------------------------------------|--|---------------------------|----------------------------------|----------------------------------|
| МФ-109(DE) | 1250 | | 128 | | | | 128 | 0 | |
| МФ-109(US) | 1250 | | 128 | | | | 128 | 0 | |
| МФ-119(US) | 2,5 | | 8614 | | | | 31 | 0 | |
| МФ-119(XS) | 2,5 | | 8614 | 7,48 | | | 31 | 0 | 0 |
| МФ-125(US) | 2,968695 | | 243 | | | | 62 | 0 | |
| МФ-125(XS) | 2,968695 | | 243 | | | | 62 | 0 | |
| МФ-126(US) | 3,466398 | | 4991 | | | | 62 | 0 | |
| МФ-126(XS) | 3,466398 | | 4991 | | | | 62 | 0 | |
| МФ-127(US) | 0 | | 1954 | | | | 128 | 0 | |
| МФ-127(XS) | 0 | | 1954 | | | | 128 | 0 | |
| МФ-128(US) | 0 | | 9259 | | | | 128 | 0 | |
| МФ-128(XS) | 0 | | 9259 | 7,43 | | | 128 | 0 | 0 |
| МФ-139(RU) | 1322 | | 1086 | | | | 172 | 0 | |
| МФ-78(US) | 2,4 | | 945 | | | | 33 | 0 | |
| МФ-78(XS) | 2,4 | | 945 | | | | 33 | 0 | |
| ОБР 04001 | 26,851473 | 97,3172 | 387 | 4,3 | -0,0703 | -0,0499 | | 50,61 | 0,0801 |
| ОФЗ 25053 | 0,005036 | | 363 | 18,73 | | | 363 | 0 | 0 |
| ОФЗ 26003 | 1,131559 | 101,7 | 112 | 4,16 | -0,2139 | -0,2 | 112 | 99,15 | -0,2298 |
| ОФЗ 26032 | 0,163722 | | 4 | | | | 4 | 0 | |
| ОФЗ 26039 | 3,5 | | 4120 | | | | 4120 | 0 | |
| ОФЗ 26175 | 0,005036 | | 727 | | | | 363 | 0 | |
| ОФЗ 26176 | 0,005036 | | 1092 | | | | 364 | 0 | |
| ОФЗ 26177 | 0,005035 | | 1458 | | | | 2 | 0 | |
| ОФЗ 26178 | 0,005035 | | 1823 | | | | 3 | 0 | |
| ОФЗ 26197 | 21,058701 | | 2873 | | | | | 0 | |
| ОФЗ 26198 | 42,117403 | | 2901 | 7,73 | | | 346 | 0 | 0,4134 |
| ОФЗ 27014 | 10 | 100,6245 | 22 | 1,6 | -0,052 | -0,0655 | 22 | 2,94 | -0,3121 |
| ОФЗ 27018 | 14 | | 295 | 5,18 | | | 22 | 0 | 0,0926 |
| ОФЗ 27019 | 8,8 | | 967 | 5,9 | | | 57 | 0 | 0 |
| ОФЗ 27020 | 8,8 | | 988 | 5,9 | | | 78 | 0 | 0 |
| ОФЗ 27021 | 10,941601 | | 148 | 3,06 | | | 57 | 0 | 0,1 |
| ОФЗ 27022 | 21,295514 | 103,1 | 449 | 5,49 | 0,1004 | 0,1 | 85 | 2,06 | 0,8 |
| ОФЗ 27023 | 20,291893 | | 239 | 4,77 | | | 57 | 0 | -0,2 |
| ОФЗ 27024 | 15,000662 | | 512 | 5,63 | | | 57 | 0 | 0 |
| ОФЗ 27025 | 25,676394 | 102,25 | 932 | 6,23 | 0,0544 | 0,07 | 22 | 9,87 | 0,3918 |
| ОФЗ 27026 | 10,859617 | 100,7 | 1569 | 7,18 | 0,1 | 0,1 | 22 | 10,36 | 0,28 |
| ОФЗ 28002 | 8,8 | | 1205 | | | | 113 | 0 | |
| ОФЗ 28003 | 8,8 | | 1240 | | | | 148 | 0 | |
| ОФЗ 28004 | 8,8 | | 1632 | | | | 176 | 0 | |
| ОФЗ 28005 | 9,027945 | | 1653 | | | | 15 | 0 | |
| ОФЗ 45001 | 37,807676 | | 722 | 5,84 | | | 85 | 0 | 0,0354 |
| ОФЗ 45002 | 5,52 | | 617 | 5,47 | | | 71 | 0 | 0 |
| ОФЗ 46001 | 60 | 110,5 | 1387 | 6,37 | 0,1999 | 0,2 | 22 | 28,02 | 0,4162 |

| Выпуск | Объем обращения, млрд. руб. | Цена последней сделки, % | Дней до погашения | Доходность, % | Изменение ср. взв. цены в % номинала | Изменение цены к закрытию в % номинала | Дней до следующего купона | Объем рыночных сделок, млн. руб. | Изменение в % номинала за неделю |
|-----------|-----------------------------|--------------------------|-------------------|---------------|--------------------------------------|--|---------------------------|----------------------------------|----------------------------------|
| ОФЗ 46002 | 62 | 108,54 | 2815 | 7,7 | 0,1104 | 0,09 | 85 | 5,69 | 0,3365 |
| ОФЗ 46003 | 35,550365 | 111,1989 | 2059 | 7,47 | 0,1323 | 0,1989 | 57 | 14,65 | 0,2821 |
| ОФЗ 46004 | 10 | | 5377 | | | | | 0 | |
| ОФЗ 46005 | 20 | | 5160 | 31,52 | | | | 0 | 0 |
| ОФЗ 46006 | 20 | | 5594 | | | | | 0 | |
| ОФЗ 46007 | 20 | | 6175 | 7,01 | | | | 0 | 0 |
| ОФЗ 46008 | 40 | | 7106 | 5,26 | | | | 0 | 0 |
| ОФЗ 46009 | 40 | | 8226 | | | | | 0 | -99,71 |
| ОФЗ 46010 | 30 | | 8576 | 8,39 | | | 204 | 0 | -0,0339 |
| ОФЗ 46011 | 30 | | 7575 | 8,37 | | | 295 | 0 | 0 |
| ОФЗ 46012 | 40 | | 9052 | 8,38 | | | 316 | 0 | 0 |
| ОФЗ 46014 | 48,903087 | 106,1 | 5027 | 7,77 | -0,0399 | -0,04 | 113 | 95,69 | 0,4 |

Субфедеральные облигации: ситуация на рынке

В субфедеральном секторе торговая активность оставалась на низком уровне. Котировки длинных столичных выпусков подросли в пределах 0.3%. Наибольший объем (112 млн. р.) прошел по 40-му выпуску Москвы (+0.04%). Во втором эшелоне наибольший объем (17 млн. рублей) прошел по облигациям Новосибирской области (-0.11%). По итогам дня общий объем рыночных сделок с субфедеральными бумагами на ММВБ составил 237 млн. рублей по сравнению со 100 млн. рублей днем ранее.

| Эмитент | Объем обращения, млрд. руб. | Цена покупки | Цена продажи | Средняя Цена | Цена последней сделки, % | Дней до погашения | Доходность, % | Изменение ср. взв. цены в % номинала | Изменение цены к закрытию в % номинала | Дней до следующего купона | Объем рыночных сделок, млн. руб. | Изменение в % номинала за неделю |
|------------|-----------------------------|--------------|--------------|--------------|--------------------------|-------------------|---------------|--------------------------------------|--|---------------------------|----------------------------------|----------------------------------|
| Башкорт4об | 0,5 | 98,2 | 98,4 | 98,3 | 98,2 | 1024 | 8,94 | 0,23 | 0 | 114 | 0,08 | 0,79 |
| Белгор2002 | 0,3 | 108,55 | 108,8 | 108,675 | 108,6 | 392 | 10,83 | -0,1 | -0,1 | 27 | 0,01 | -0,15 |
| Белгор2003 | 0,32 | 106,65 | 107,59 | 107,12 | 107,5 | 1253 | 11,79 | 0,4 | 0,4 | 157 | 0,01 | 0,05 |
| Волгогр 11 | 0,2 | | 107 | | | 537 | | | | 172 | 0 | 0 |
| ВолгогрОбл | 0,6 | 103,15 | 103,6 | 103,375 | 103,15 | 1661 | 11,54 | -0,01 | 0 | 23 | 1,29 | 0,15 |
| Ирк.Обл(а) | 0,7 | 100 | 100,3 | 100,15 | 100 | 971 | 11,09 | 0,04 | 0 | 57 | 0,29 | 0,04 |
| ИркОбл-а02 | 0,75 | 100,3 | 100,55 | 100,425 | 100,5 | 653 | 10,82 | -0,04 | 0 | 14 | 0,50 | 0,08 |
| КОМИ 5в об | 0,5 | 110,55 | 111,15 | 110,85 | 111 | 1126 | 10,32 | -0,13 | -0,15 | 31 | 3,89 | 0,69 |
| КОМИ 6в об | 0,7 | 110,5 | 110,94 | 110,72 | | 2151 | 10,67 | | | 142 | 0 | 0,44 |
| КостромОбл | 0,3 | 102,35 | 102,7 | 102,525 | 102,4 | 212 | 11,1 | -7,55 | -0,3 | 29 | 0,97 | 0,16 |
| КраснодКр | 0,605 | | 100,9 | | 100,5 | 903 | 10,44 | 0 | 0 | 175 | 0,08 | 0,4 |
| КраснЯрКр1 | 1,5 | 100,61 | 100,9 | 100,755 | 102,5 | 380 | 8 | 2,43 | 1,9 | 12 | 0,36 | 2,33 |
| КраснЯрКр2 | 1,5 | 101,2 | 101,4 | 101,3 | 101,2 | 702 | 10,65 | -0,23 | -0,25 | 58 | 1,52 | -0,19 |
| КрасЯрск01 | 0,7 | 100,35 | 100,4 | 100,375 | 100,35 | 240 | 10,84 | -0,05 | 0 | 56 | 3,06 | 0 |
| КрасЯрск04 | 0,63 | 100,3 | 100,56 | 100,43 | 100,54 | 703 | 11,66 | -0,03 | -0,02 | 64 | 2,01 | 0,14 |
| ЛенОбл-1об | 0,4 | 100,85 | 100,99 | 100,92 | 100,8 | 27 | 4,63 | -0,1 | -0,11 | 27 | 5,76 | -0,22 |
| ЛенОбл-2об | 0,8 | 114,8 | 115,8 | 115,3 | | 2206 | 10,73 | | | 22 | 0 | 0,5 |
| МГор24-об | 3 | 106,96 | 107,7 | 107,33 | 107,18 | 283 | 5,59 | -0,02 | -0,02 | 9 | 0,32 | -0,25 |
| МГор26-об | 4 | 103,3 | 103,4 | 103,35 | | 108 | 3,78 | | | 18 | 0 | 0,58 |
| МГор27-об | 4 | 115,5 | 116,7 | 116,1 | 115,5 | 757 | 7,09 | -0,5 | -0,7 | 27 | 0,53 | 0 |
| МГор28-об | 3 | 109,6 | 109,95 | 109,775 | 109,75 | 397 | 5,81 | -0,25 | -0,25 | 32 | 0,05 | -0,05 |
| МГор29-об | 5 | 107,25 | 107,36 | 107,305 | | 1290 | 7,75 | | | 12 | 0 | -0,07 |
| МГор31-об | 5 | 106,1 | 106,5 | 106,3 | 106,4 | 908 | 7,36 | 0,3 | 0,3 | 89 | 13,90 | 0,19 |
| МГор32-об | 4 | | | | | 548 | 6,46 | | | 2 | 0 | 0,43 |
| МГор33-об | 4 | | | | | 185 | 4,05 | | | 4 | 0 | 0 |
| МГор34-об | 4 | | | | | 278 | 5,94 | | | 5 | 0 | 0 |
| МГор35-об | 4 | 105,21 | 105,58 | 105,395 | 105,35 | 572 | 6,54 | 0 | -0,05 | 25 | 3,16 | 0,35 |
| МГор36-об | 4 | | | | | 1484 | | | | 23 | 0 | |
| МГор37-об | 4 | 105,3 | 105,5 | 105,4 | 105,35 | 669 | 7,05 | 0 | 0 | 30 | 11,75 | -0,03 |
| МГор38-об | 5 | 110,01 | 110,15 | 110,08 | 110,15 | 2224 | 8,02 | -0,05 | -0,05 | 33 | 2,20 | -0,06 |
| МГор39-об | 10 | 106,15 | 106,39 | 106,27 | 106,25 | 3527 | 8 | 0,16 | 0,09 | 59 | 16,68 | 0,23 |
| МГор40-об | 5 | 107,11 | 107,3 | 107,205 | 107,22 | 1067 | 7,44 | 0,04 | 0,02 | 64 | 112,26 | 0,08 |
| МГор41-об | 10 | | | | | 2075 | | | | 68 | 0 | |
| МГор42-об | 5 | | | | | 993 | | | | 82 | 0 | |
| МГор43-об | 5 | | | | | 1271 | | | | 86 | 0 | |
| МГорСЗ-4 | 1 | | | | | 93 | 1,34 | | | 1 | 0 | 0 |
| Мос.обл.2в | 1 | 105,41 | 106 | 105,705 | | 199 | 5,86 | | | 15 | 0 | 1,16 |
| Мос.обл.3в | 4 | 104,96 | 105,05 | 105,005 | 105,05 | 999 | 9,07 | -0,03 | -0,15 | 87 | 0,04 | 0,05 |
| Мос.обл.4в | 9,6 | 106,75 | 106,99 | 106,87 | | 1610 | 9,41 | | | 63 | 0 | 0,13 |
| НижгорОбл1 | 1 | 100,76 | 100,95 | 100,855 | 100,9 | 708 | 11,76 | -0,05 | -0,05 | 71 | 0,00 | 0,09 |
| Новсиб 1об | 1,5 | 102,9 | 103 | 102,95 | 102,9 | 210 | 11,15 | -0,03 | -0,02 | 27 | 0,10 | -0,09 |
| НовсибОбл1 | 1,5 | 102,84 | 102,9 | 102,87 | 102,66 | 611 | 12,25 | -0,11 | -0,18 | 71 | 17,65 | 0,48 |
| Самара03-1 | 1,185 | 103,6 | 104,8 | 104,2 | | 588 | 9,06 | | | 42 | 0 | 0,58 |
| ТверОбл об | 1 | | | | | 730 | 11,02 | | | 2 | 0 | -0,04 |
| Томск обл. | 0,4 | 101,3 | | | | 361 | 10,63 | | | 177 | 0 | 0,09 |
| Томск.об-1 | 0,5 | 101,5 | 102 | 101,75 | | 611 | 11,1 | | | 65 | 0 | 0,3 |

| Эмитент | Объем обращения, млрд. руб. | Цена покупки | Цена продажи | Средняя Цена последней сделки, % | Дней до погашения | Доходность, % | Изменение ср. взв. цены в % номинала | Изменение цены к закрытию в % номинала | Дней до следующего купона | Объем рыночных сделок, млн. руб. | Изменение в % номинала за неделю | |
|------------|-----------------------------|--------------|--------------|----------------------------------|-------------------|---------------|--------------------------------------|--|---------------------------|----------------------------------|----------------------------------|-------|
| Томск.об-2 | 0,6 | 100,4 | 100,53 | 100,465 | 100,35 | 1054 | 11,17 | -0,07 | -0,18 | 141 | 7,16 | 0,21 |
| УФА-2003-1 | 0,4 | 99,65 | 100,28 | 99,965 | | 602 | 10,51 | | | 56 | 0 | 0,18 |
| Уфа-2004об | 0,5 | 95 | 99,1 | 97,05 | | 1288 | 10,31 | | | 14 | 0 | 1,39 |
| Хабаровск4 | 0,3 | | | | | 277 | 11,16 | | | 4 | 0 | 0 |
| Хабаровск5 | 0,7 | 100,4 | 100,6 | 100,5 | 100,3 | 681 | 11,49 | 0,04 | -0,1 | 43 | 2,01 | -0,08 |
| ХантМан об | 1 | | | | | 380 | 6,84 | | | 20 | 0 | 0 |
| ХантМан5об | 3 | | | | | 1281 | 8,79 | | | 3 | 0 | 0 |
| Чувашия | 0,285 | 100,75 | 101 | 100,875 | | 262 | 11,35 | | | 81 | 0 | -0,17 |
| Чувашия-03 | 0,5 | 94,1 | 94,2 | 94,15 | 94,24 | 871 | 12,9 | 0,1 | 0,12 | 50 | 0,94 | 0,02 |
| Якут-04 об | 1 | 104,73 | 105,15 | 104,94 | 105,13 | 478 | 10 | -0,02 | -0,02 | 23 | 0,53 | 0,43 |
| Якут-05 об | 2 | 96,6 | 96,65 | 96,625 | 96,35 | 879 | 11,42 | -0,23 | -0,3 | 58 | 11,66 | -0,05 |
| Якут-10 об | 0,8 | 102,7 | 103,05 | 102,875 | | 1302 | 11,54 | | | 28 | 0 | -0,05 |
| ЯНАО-1 об | 1,8 | 98,95 | 102 | 100,475 | 100,08 | 1349 | 10,74 | 0,04 | 0,08 | 74 | 2,00 | 0,44 |
| ЯрОбл-02 | 1 | 106 | 106,5 | 106,25 | | 952 | 10,95 | | | 42 | 0 | 0,85 |
| ЯрОбл-03 | 1 | 102,4 | 102,68 | 102,54 | 102,63 | 724 | 10,82 | 0,03 | -0,02 | 176 | 17 | |

ДЕНЕЖНО-КРЕДИТНЫЙ РЫНОК

Доллар снижается к рублю, а евро — к рублю, в результате снижения к евро

Официальный курс рубля составил 28.5217 руб./\$ по сравнению с 28.5235 руб./\$ днем ранее.

На торгах расчетами сегодня средневзвешенный курс рубля установился на уровне 28.5233 руб./\$ по сравнению с 28.5235 руб./\$ днем ранее. Сделки заключались в диапазоне 28.5175 – 28.5325 руб./\$. Средневзвешенный курс рубля по сделкам расчетами «завтра» составил 28.5151 руб./\$ по сравнению с 28.5216 руб./\$ на предыдущих торгах. На фьючерсных торгах в США курс рубля составляет 28.7522 руб./\$ по сравнению с 28.9436 руб./\$ во вторник, дата исполнения фьючерса - сентябрь 2005 г. Курс ЕВРО к доллару США составил 1.308 доллара за ЕВРО.

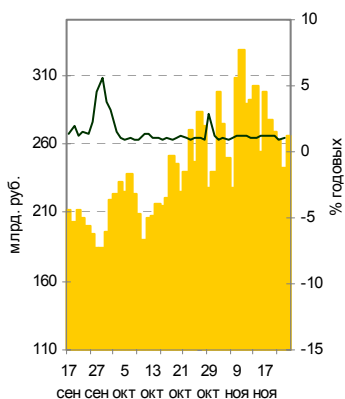
Показатели денежно-кредитной статистики

| | сегодня | вчера |
|---|---------------|---------------|
| Остатки на корсчетах в ЦБ, млрд. руб. по РФ | 266.3 | 242.1 |
| Курс ЦБ руб./\$ | 28.5217 | 28.5235 |
| Фьючерс на курс руб./\$, июнь 2005, СВOT | 28.7522 | 28.9436 |
| Ставка МIACR, %, 1 день | 1.04 (23.11) | 0.91 (22.11) |
| Курс \$/€ | 1.308 | 1.306 |
| Золотовалютные резервы ЦБ, \$ млрд. | 113.1 (12/11) | 112.8 (05/11) |

Денежный рынок

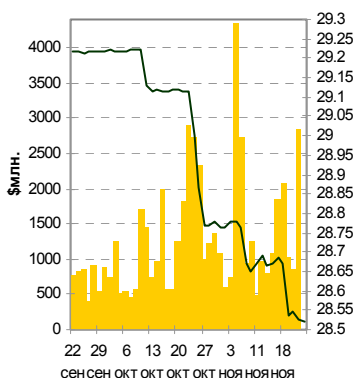
25 ноября – уплата акцизов, налога на добычу полезных ископаемых.

Остатки на корсчетах в ЦБ и ставки МIACR 1 день



Банк России

Курс USD ЦБ и объём торгов на ETC



Банк России

Экономические индикаторы

| | 2002 год | 2003 год | 2004 год | |
|---|-------------|-------------|-------------|-----------------|
| ВВП, млрд. руб. | 10 940 | 13 285 | I пол | 7 549 / 16 000* |
| ВВП, \$ млрд. | 348.8 | 435.4 | I пол | 260.3 / 550.0* |
| Рост ВВП, % | 4.7 | 7.3 | I пол | 7.4 |
| Рост промышленного производства, % | 4.0 | 7.0 | янв-сен | 6.5 |
| ВВП на 1-го чел., \$ тыс. | 2.41 | 3.00 | I пол | 3.80* |
| Доходы бюджета, млрд. руб./\$ млрд. | 2205 / 71.3 | 2583 / 84.4 | янв-июл | 2 114.9 / 72.9 |
| Профицит бюджета, млрд. руб. / % к ВВП | 151 / 1.38 | 228 / 1.72 | I пол | 484.2 / 3.02 |
| Рост потребительских цен, % | 15.1 | 12.0 | янв-сен/сен | 8.0 / 0.4 |
| Рост инвестиций, % | 2.6 | 12.5 | янв-сен | 11.6 |
| Рост розничной торговли | 9.2 | 8.4 | янв-сен | 11.5 |
| Среднегодовая заработная плата, руб./\$ | 4393 / 140 | 5509 / 180 | сен | 6 946 / 240 |
| Средние доходы, руб./\$ | 3972 / 127 | 5115 / 168 | сен | 6 457 / 222 |
| Уровень безработицы на конец периода, % | 9.0 | 8.2 | сен | 7.4 |
| Экспорт товаров, \$ млрд. | 107.3 | 135.9 | янв-июл | 109.7 |
| Импорт товаров, \$ млрд. | 61.0 | 75.4 | янв-июл | 58.5 |
| Внешнеторговое сальдо, \$ млрд. | 46.3 | 60.4 | янв-июл | 51.2 |
| то же в % к ВВП | 13.3 | 13.9 | янв-июл | 14.0 |
| M2 к ВВП на конец периода, % | 19.5 | 24.2 | сен | 22.8 |
| Внешний госдолг на конец года, \$ млрд. | 105.2 | 105.7 | 01/07/04 | 102.1 |
| то же в % к ВВП | 30.2 | 24.6 | 01/07/04 | 18.6 |
| Иностранные инвестиции, \$ млрд. | 19.8 | 29.7 | I пол | 18.98 |
| Прямые иностранные инвестиции, \$ млрд. | 4.0 | 6.8 | I пол | 3.42 |
| Чистый вывоз капитала, \$ млрд. | -8.1 | -2.3 | янв-сен | -10.9 |

*в годовом исчислении

Управляющий директор

Сергей Данилюк dsm@interfintrade.ru

Руководитель

Халиль Шехмаметьев sha@interfintrade.ru

Рынок акций, стратегия

Алексей Логвин lav@interfintrade.ru

Экономика

Роман Фомин frv@interfintrade.ru

Нефть, газ

Ариф Зейналов zaa@interfintrade.ru

Рынок облигаций

Павел Бездетнов bpn@interfintrade.ru

Выпускающий редактор

Сергей Кривохижин ksy@interfintrade.ru

Обзор, подготовленный аналитической службой Интерфин трейд, предназначен для Вашего персонального использования. Данные и информация для обзора взяты из открытых источников, признаваемых нами надежными. Несмотря на то, что при составлении обзора главной задачей аналитиков компании была его объективность и информативность, тем не менее, мы не ручаемся за абсолютную надежность представленных выводов. Выдаваемые рекомендации следует рассматривать как вероятные варианты динамики финансовых инструментов. Мы не гарантируем их надежность и не несем ответственности за финансовые последствия в случае следования нашим рекомендациям. Содержание обзора отражает мнение каждого из аналитиков и может не совпадать с мнением и позицией компании в целом. Надеемся, наша работа окажется полезной для Вас.