

РЫНОК ОБЛИГАЦИЙ

Итоги недели (ликвидные)

| % номинала | |
|------------|-------|
| ГАЗПРОМ А5 | 0.01 |
| ГАЗПРОМ А3 | 0.35 |
| ГАЗПРОМ А2 | 0.42 |
| РусАлФ-2в | -0.11 |
| АВТОВАЗ об | 0.01 |
| АЛРОСА 19в | -1.29 |
| ВымпКомФ-1 | -0.15 |
| ЕЭС-обл-2в | 0.19 |
| Мечел ТД-1 | 0.9 |
| РОСБАНК-1 | 0.36 |

Лидеры роста за неделю

| % номинала | |
|------------|------|
| ГАЗПРОМ А5 | 3.1 |
| БВК-01 об | 1.96 |
| ЧМК -1об | 1.63 |
| ЮТК-01 об. | 1.56 |
| ОМЗ - 4 об | 1.29 |
| Трансмаш-1 | 1.13 |
| Орликов1-1 | 1.12 |
| ЦНТ-01 обл | 1.11 |
| ФСК ЕЭС-01 | 1.09 |
| МечелСГ1об | 1.02 |

Лидеры снижения за неделю

| % номинала | |
|------------|-------|
| Петрокомб1 | -2.25 |
| ИНТЕКО-1об | -1.3 |
| АЛРОСА 19в | -1.29 |
| СУ-155 1об | -1 |
| МКШВ-01 | -0.95 |
| Башкирэн1в | -0.92 |
| СЗТелек2об | -0.8 |
| УралСвзИн2 | -0.74 |
| ПарижКом-1 | -0.68 |
| ВТБ - 3об. | -0.67 |

Лидеры по объему торгов

| Бумага | Изм. | млн. руб. |
|------------|-------|-----------|
| ГАЗПРОМ А5 | 2.09 | 95.36 |
| ТВЗ 01 | -0.19 | 22.11 |
| СанИнтБрюф | 0.31 | 20.45 |
| ФСК ЕЭС-01 | -0.09 | 17.43 |
| ЕвразХолд1 | 0.05 | 14.53 |
| ПРББ-4 | 0 | 14.43 |
| Балтимор01 | -0.11 | 12.65 |
| РЖД-03обл | -0.07 | 11.10 |
| ВТБ - 4 об | 0.17 | 10.99 |
| НИКОСХИМ 1 | 0.47 | 10.80 |

Корпоративные облигации

В последний рабочий день апреля на рынке рублевых облигаций сохранялась позитивная динамика. Участники торгов спешили открыть длинные позиции на период майских праздников. Ожидания сохранения умеренных темпов повышения ставок в США, а также некоторое укрепление курса рубля к доллару позволили рынку закрыться в плюсе. Удачное размещение 5-го выпуска ОАО «Сибирьтелеком» способствовало активизации покупателей в телекоммуникационном секторе.

Сегодня состоится заседание ФРС США на котором, скорее всего, будет принято решение поднять учетную ставку на 0.25% до 3% годовых. Таким образом, это будет восьмое заседание подряд, на котором ставка увеличивается на 0.25%.

Среди ликвидных бумаг лидерство по объему заключенных сделок (95 млн. рублей) прочно удерживает 5-й выпуск Газпрома, цена на бумаги которого выросла на 0.5% номинала к предыдущему закрытию. Облигации 2-го и 3-го эшелона торговались довольно вяло. Котировки 4-го выпуска ОАО «Сибирьтелеком» выросли на «фигуру» после удачного размещения 5-го выпуска. Суммарный оборот в секторе составил 449 млн. рублей.

Компании и рынки

Ставка купонного дохода пятого выпуска облигаций компании Сибирьтелеком была определена в ходе конкурса на ММВБ в размере 9.2 процента годовых. Спрос превысил предложение на 57%.

События на сегодня

| | Размещение | Погашение | Оферта | Купон |
|-----------------------|------------|-----------|--------|---------------|
| Акрон 1 | | | | 20.12 млн. р. |
| Новосибирская область | | | | 50 млн. р. |

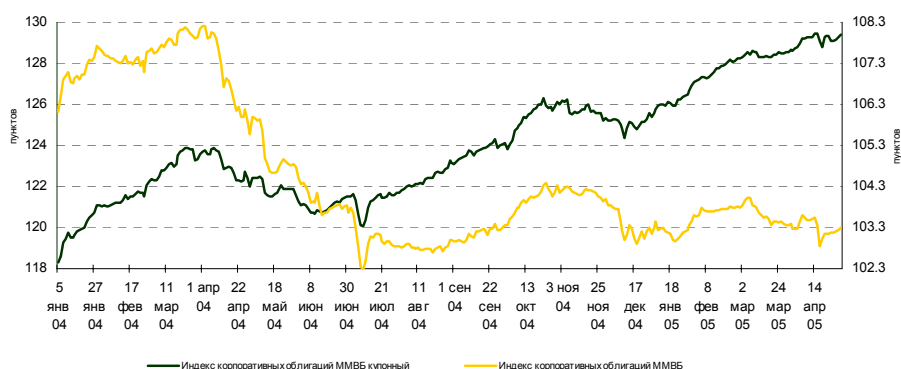
Прогноз на сегодня

Остатки на корсчетах кредитных организаций выросли до 253.9 млрд. рублей по сравнению с 232.4 млрд. рублей днем ранее. Однодневная ставка MIACR в пятницу установилась на уровне 5.54% годовых. На сегодняшних торгах мы ожидаем некоторое снижение котировок рублевых инструментов с фиксированной доходностью.

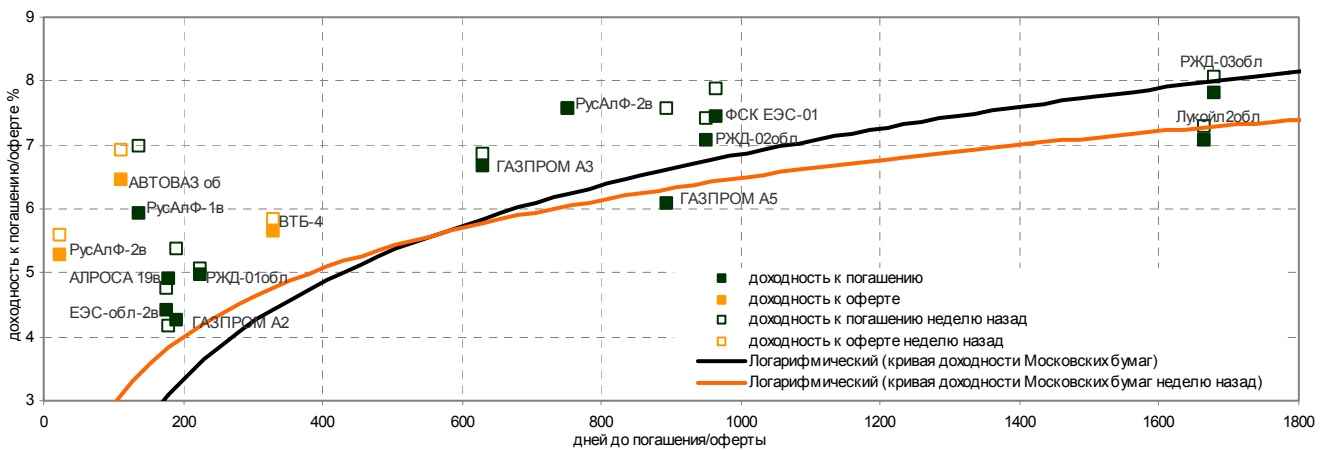
Наши рекомендации

На наш взгляд, после удачного размещения 5-го выпуска Сибирьтелекома спрос в телекоммуникационном секторе сохранится еще какое-то время. Также мы рекомендуем инвесторам, обратить внимание на облигации третьего выпуска Газпрома, цена которых может подрасти, после заметного снижения доходности пятого выпуска газовой монополии. Во втором эшелоне некоторый потенциал роста сохраняется в бумагах НИКОСХИМ 1, Инпром 01, ПРББ-4 и Автобан Инвест.

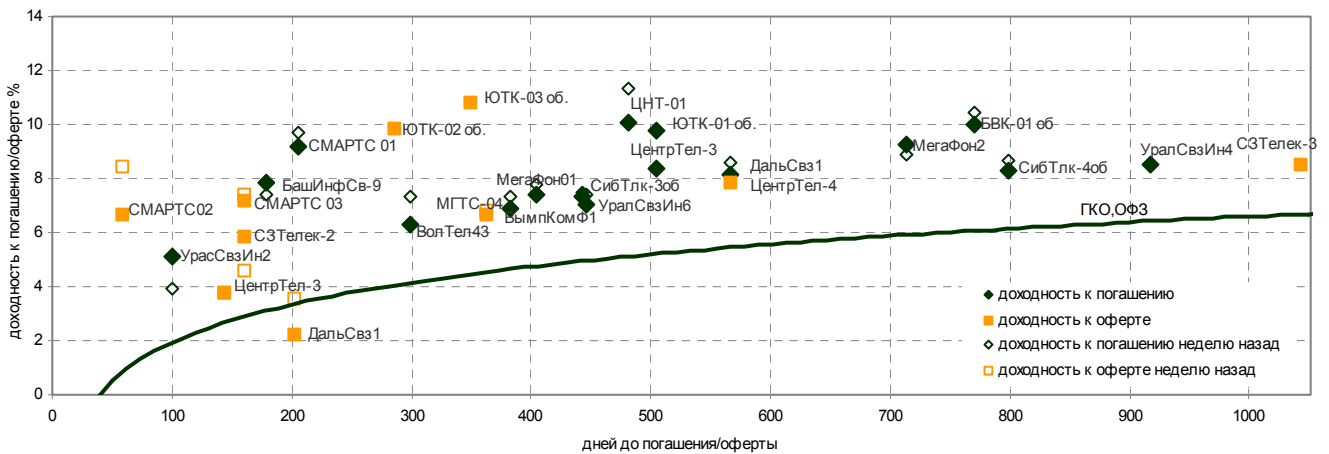
Индексы корпоративных облигаций ММВБ



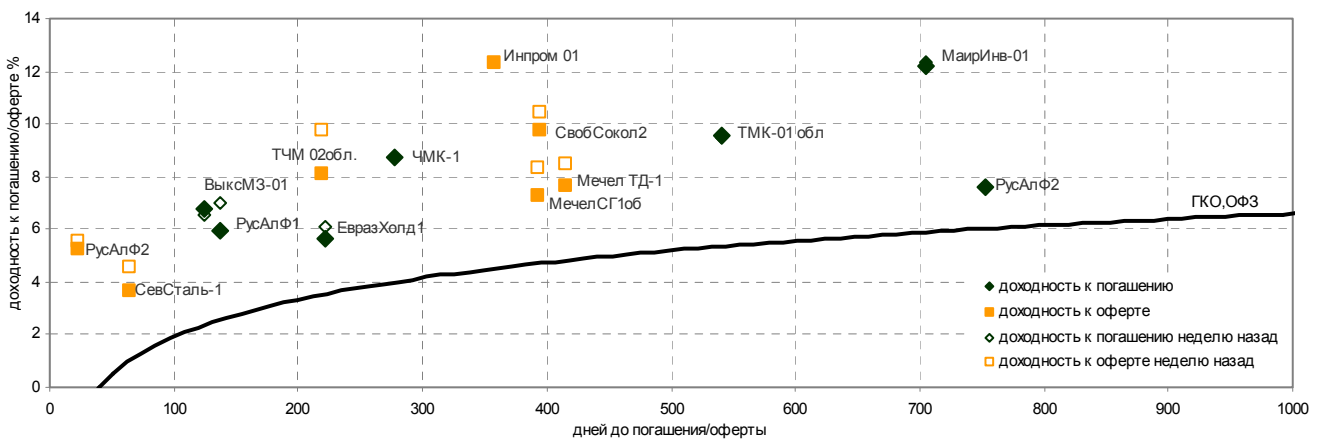
Первый эшелон



Телекоммуникации



Металлургия



Корпоративные облигации: ситуация на рынке

Энергетика

| Эмитент | Объем выпуска млрд. р. | Цена покупки | Цена продаж | Средняя цена | Цена последней сделки | Дней до погашения | Доходность погашению простая, % | Дней до оферты | Доходность к оферте простая, % | Дней до оферты | Объем рыночных сделок, млн. руб. | Изм. цены в % за неделю | Изм. доходности погашению за неделю | Изм. доходности к оферте за неделю | |
|-------------|------------------------|--------------|-------------|--------------|-----------------------|-------------------|---------------------------------|----------------|--------------------------------|----------------|----------------------------------|-------------------------|-------------------------------------|------------------------------------|-------|
| АлтайЭн-1 | 0.6 | | | | | 99 | 8.95 | | | | 6 | 0 | -0.1 | -0.53 | |
| Башкирэн1в | 0.5 | 104.47 | 104.6 | 104.54 | | 136 | 7.16 | | | | 135 | 0 | -0.92 | 1.36 | |
| Башкирэн2в | 0.5 | | | | | 665 | | | | 119 | 6.93 | 118 | 0 | 0.68 | 0.09 |
| ГТ-ТЭЦ 2об | 1.5 | 101.4 | 101.6 | 101.43 | 101.6 | 420 | 10.64 | | | | 55 | 2.03 | 0.36 | -0.39 | |
| ЕЭС-обл-2в | 3 | | 106.29 | | 104.95 | 176 | 4.42 | | | | 175 | 5.25 | 0.05 | -0.35 | |
| Ленэнерго01 | 3 | 99.86 | 100 | 99.94 | 100 | 721 | 10.21 | | | | 174 | 0.38 | -0.5 | 0.75 | |
| СвердлЭн-1 | 0.5 | 100.8 | | | | 672 | | | | 130 | 8.73 | 125 | 0 | -0.05 | -0.16 |
| СУЭК-02 | 1 | 101.25 | | | | 658 | | | | 294 | 8.78 | 20 | 0 | 0.3 | -0.50 |
| ФСК ЕЭС-01 | 5 | 102.35 | 102.5 | 102.45 | 102.5 | 964 | 7.45 | | | | 53 | 17.43 | 1.09 | -0.45 | |
| ЯкутскЭн-1 | 0.4 | | 106.5 | | 105.2 | 490 | 9.85 | | | | 125 | 0.00 | 0.1 | 0.42 | |

Телекоммуникации

| Эмитент | Объем выпуска млрд. р. | Цена покупки | Цена продаж | Средняя цена | Цена последней сделки | Дней до погашения | Доходность погашению простая, % | Дней до оферты | Доходность к оферте простая, % | Дней до оферты | Объем рыночных сделок, млн. руб. | Изм. цены в % за неделю | Изм. доходности погашению за неделю | Изм. доходности к оферте за неделю | |
|------------|------------------------|--------------|-------------|--------------|-----------------------|-------------------|---------------------------------|----------------|--------------------------------|----------------|----------------------------------|-------------------------|-------------------------------------|------------------------------------|-------|
| БашИнфСв-9 | 0.15 | 101.5 | 102.9 | 102.83 | | 178 | 7.88 | | | | 177 | 0 | -0.41 | 0.48 | |
| БВК-01 об | 0.3 | 101.3 | 102 | 101.68 | | 770 | 10.01 | 42 | | | 41 | 0 | 1.96 | -0.40 | -7.34 |
| ВолТел43об | 1 | 105.75 | | | 105.8 | 299 | 6.29 | | | | 24 | 7.23 | 0.64 | -1.04 | |
| ВымпКомФ-1 | 3 | 102.45 | 102.6 | 102.54 | 102.6 | 383 | 6.91 | | | | 18 | 3.08 | 0.42 | -0.45 | |
| ДальСвз1об | 1 | 106.8 | 107.75 | 106.88 | | 566 | 8.15 | 202 | 2.20 | | 19 | 0 | 0.5 | -0.43 | -1.32 |
| МГТС-04 об | 1.5 | | 103 | | | 1455 | | | | 363 | 6.70 | 180 | 0 | 0.34 | -0.14 |
| МегаФон2об | 1.5 | 100.6 | | | | 713 | 9.23 | | | | 166 | 0 | -0.6 | 0.33 | |
| МегаФонФ01 | 1.5 | 103.8 | | | | 405 | 7.42 | | | | 40 | 0 | 0.24 | -0.32 | |
| СЗТелек2об | 1.5 | 102.91 | 103.4 | 102.97 | 103.1 | 888 | | 160 | 5.82 | | 68 | 5.16 | -0.8 | 1.19 | |
| СЗТелек3об | 3 | 101.2 | 101.4 | 101.21 | 101.2 | 2128 | | 1043 | 8.53 | | 34 | 5.08 | | | |
| СибТлк-3об | 1.53 | 107.4 | 107.8 | 107.56 | | 442 | 7.36 | | | | 77 | 0 | -0.1 | -0.14 | |
| СибТлк-4об | 2 | 106.9 | 107.93 | 107.22 | 107.17 | 798 | 8.29 | | | | 69 | 0.01 | 0.67 | -0.39 | |
| СМАРТС 01 | 0.275 | 104.31 | | | 104.31 | 206 | 9.16 | | | | 22 | 0.63 | 0.08 | -0.52 | |
| СМАРТС 02 | 0.5 | 100.76 | 101.25 | 101.04 | 101.25 | 789 | | 59 | 5.46 | | 58 | 0.01 | 0.63 | -2.99 | |
| СМАРТС 03 | 1 | 103 | 105 | 104.82 | 103.3 | 1615 | | 160 | 7.16 | | 158 | 0.00 | -0.1 | -0.21 | |
| Таттелеком | 0.6 | 101.3 | 101.95 | 101.79 | | 738 | | 17 | | | 16 | 0 | 0.22 | -28.90 | |
| УралСвзИн2 | 1 | 103.25 | 103.89 | 103.59 | 103.69 | 100 | 5.10 | | | | 9 | 1.83 | -0.74 | 1.16 | |
| УралСвзИн4 | 3 | | | | | 917 | 8.49 | | | | 6 | 0 | 0.05 | -0.03 | |
| УралСвзИн6 | 3 | 107.6 | 107.8 | 107.71 | 107.6 | 446 | 7.02 | | | | 81 | 5.56 | 0.24 | -0.35 | |
| ЦентрТел-3 | 2.00 | 104.85 | 105.3 | 105.14 | 104.75 | 505 | 8.38 | 144 | 3.79 | | 140 | 1.37 | 0.5 | 0.02 | 0.00 |
| ЦентрТел-4 | 5.62 | 107.9 | 108.1 | 107.99 | 107.9 | 1576 | 10.82 | 567 | 7.86 | | 111 | 3.24 | 0.8 | -0.30 | 1.29 |
| ЦНТ-01 обл | 0.5 | 106.5 | | | | 481 | 10.09 | | | | 25 | 0 | 1.11 | -1.27 | |
| ЮТК-01 об. | 1.5 | 105.1 | 105.39 | 105.25 | 105.2 | 504 | 9.80 | | | | 139 | 7.36 | 1.57 | -1.33 | |
| ЮТК-02 об. | 1.5 | 101.3 | 101.55 | 101.44 | 101.3 | 650 | | 286 | 9.87 | | 103 | 2.59 | 0.4 | -0.65 | |
| ЮТК-03 об. | 3.5 | 101.61 | 101.99 | 101.86 | 101.9 | 1626 | | 350 | 10.82 | | 161 | 6.77 | -0.17 | 0.08 | |

Металлургия

| Эмитент | Объем выпуска млрд. р. | Цена покупки | Цена продаж | Средняя цена | Цена последней сделки | Дней до погашения | Доходность погашению простая, % | Дней до оферты | Доходность к оферте простая, % | Дней до оферты | Объем рыночных сделок, млн. руб. | Изм. цены в % за неделю | Изм. доходности погашению за неделю | Изм. доходности к оферте за неделю | |
|------------|------------------------|--------------|-------------|--------------|-----------------------|-------------------|---------------------------------|----------------|--------------------------------|----------------|----------------------------------|-------------------------|-------------------------------------|------------------------------------|-------|
| ВыксМЗ-01 | 1 | 102 | 103.45 | 102.67 | | 125 | 6.74 | | | | 124 | 0 | -0.15 | 0.22 | |
| ЕвразХолд1 | 1 | 103.4 | 104 | 103.76 | 103.8 | 221 | 5.67 | | | | 37 | 14.53 | 0.27 | -0.45 | |
| Инпром 01 | 0.5 | 100 | 100.1 | 100.07 | 100.05 | 722 | | 358 | 12.34 | | 175 | 1.30 | 0.04 | 3.10 | |
| МаирИнв-01 | 0.5 | | 100 | | | 705 | 12.19 | | | | 67 | 0 | 0.19 | -0.17 | |
| Мечел ТД-1 | 3 | 103.31 | 103.89 | 103.69 | 103.9 | 1506 | | 414 | 7.66 | | 49 | 0.01 | 0.9 | -0.86 | |
| МечелСГ1об | 2 | 102 | | | 103.04 | 938 | | 393 | 7.28 | | 27 | 10.30 | 1.02 | -1.05 | |
| РусАлФ-1в | 3 | 101.36 | 101.5 | 101.43 | | 137 | 5.95 | | | | 136 | 0 | 0.11 | -1.04 | |
| РусАлФ-2в | 5 | 100.22 | 100.4 | 100.33 | 100.22 | 752 | 7.59 | 22 | 5.29 | | 21 | 0.91 | -0.11 | 0.01 | -0.31 |
| СвобСокол2 | 0.6 | 102.9 | 103.2 | 103.03 | | 938 | | 394 | 9.78 | | 27 | 0 | 0.01 | -0.67 | |
| СевСталь-1 | 3 | 100.5 | | | | 791 | | 63 | 3.65 | | 62 | 0 | 0 | -0.92 | |
| ТМК-01 обл | 2 | 100.8 | 101.25 | 100.92 | | 540 | 9.56 | | | | 174 | 0 | 0.6 | 0.09 | |
| ТЧМ 02обл. | 1 | 101.35 | 102.7 | 102.37 | | 948 | | 218 | 8.11 | | 34 | 0 | -0.3 | -1.69 | |
| ЧМК -1об | 1 | 96.6 | 99.7 | 96.65 | | 278 | 8.72 | | | | 95 | 0 | 1.63 | -3.07 | |

Субфедеральные облигации: ситуация на рынке

В субфедеральном секторе наибольший оборот был зафиксирован в 18-ти сделках с облигациями пятого выпуска Московской области, средневзвешенная цена которых снизилась на 0.1% номинала. Среди Московских бумаг подросли длинные облигации. Наибольший объем (31 млн. рублей) прошел в 4-х сделках с облигациями 35-го выпуска, средневзвешенная цена которых снизилась на 0.24% номинала. Суммарный оборот по рыночным сделкам с субфедеральными облигациями на ММВБ составил 439 млн. рублей.

| Эмитент | Объем обращения, млрд. руб. | Цена покупки | Цена продажи | Средняя Цена последней сделки, % | Дней до погашения | Доходность, % | Изменение ср. взв. цены в % номинала | Изменение цены к закрытию в % номинала | Дней до следующего купона | Объем рыночных сделок, млн. руб. | Изменение в % номинала за неделю | |
|------------|-----------------------------|--------------|--------------|----------------------------------|-------------------|---------------|--------------------------------------|--|---------------------------|----------------------------------|----------------------------------|-------|
| Барнаул 01 | 0.2 | 103.85 | 104.05 | 103.95 | 104.05 | 594 | 11.09 | 0.15 | 0.25 | 48 | 0.52 | 0.58 |
| Башкорт4об | 0.5 | 99.3 | 99.4 | 99.35 | 99.3 | 867 | 8.52 | 1.3 | 1.3 | 139 | 0.01 | 0 |
| Белгор2002 | 0.3 | 107.85 | 108.15 | 108 | | 235 | 6.36 | | | 52 | 0 | -0.18 |
| Белгор2003 | 0.32 | 108.25 | 108.55 | 108.4 | 108.6 | 1096 | 10.9 | 0.02 | 0.1 | 183 | 0.27 | -0.08 |
| Волгогр 11 | 0.2 | | 104 | | | 380 | | | | 15 | 0 | -2 |
| ВолгогрОбл | 0.6 | 105.2 | | | 105.21 | 1504 | 10.3 | 0.82 | 1.01 | 48 | 21.24 | 1.12 |
| ВоронежОбл | 0.6 | 105.7 | 106.5 | 106.1 | | 960 | 10.86 | | | 47 | 0 | 1.12 |
| ИркОбл-а01 | 0.825 | 102.5 | 102.7 | 102.6 | 102.55 | 814 | 8.63 | -0.12 | -0.13 | 82 | 0.05 | 0.4 |
| ИркОбл-а02 | 1.05 | 102.4 | 102.75 | 102.575 | | 496 | 7.67 | | | 39 | 0 | 0.6 |
| КалужОбл | 0.3 | 100 | 100.1 | 100.05 | 100.1 | 969 | 10.24 | -0.1 | 0 | 56 | 3.10 | -0.09 |
| КОМИ 5в об | 0.5 | 112 | 113 | 112.5 | 113 | 969 | 8.67 | -0.35 | -0.4 | 56 | 0.12 | 1.34 |
| КОМИ 6в об | 0.7 | 110.5 | 112.5 | 111.5 | | 1994 | 10.31 | | | 168 | 0 | 1.69 |
| КОМИ 7в об | 1 | 95.75 | 96.9 | 96.325 | 96.94 | 3129 | 10.68 | 0.13 | 0.04 | 24 | 14.35 | 1.14 |
| КостромОб4 | 0.8 | 104.3 | 104.6 | 104.45 | 104.3 | 1047 | 10.67 | 0.27 | 0.24 | 46 | 3.36 | 1.08 |
| КостромОбл | 0.3 | 101.5 | 102 | 101.75 | | 55 | 5 | | | 55 | 0 | -0.17 |
| КраснодКр | 1 | 101.4 | | | 101.94 | 746 | 9.42 | 0 | 0.04 | 18 | 12.13 | 0.11 |
| КраснЯрКр1 | 1.5 | 102.29 | 102.6 | 102.445 | 102.3 | 223 | 6.58 | 0.16 | 0.15 | 39 | 9.23 | 0.25 |
| КраснЯрКр2 | 1.5 | 104.01 | 104.3 | 104.155 | 104.3 | 545 | 8.1 | 0.3 | 0.3 | 85 | 0.12 | 0.7 |
| КрасЯрск01 | 0.7 | 101.35 | 101.49 | 101.42 | | 83 | 5.31 | | | 83 | 0 | -0.12 |
| КрасЯрск04 | 0.63 | 106.3 | 106.5 | 106.4 | 106.4 | 546 | 8.16 | 0.14 | 0.2 | 89 | 1.88 | 0.52 |
| ЛенОбл-2об | 0.8 | 115.4 | 116.65 | 116.025 | 114.1 | 2049 | 10.89 | -2.63 | -2.65 | 47 | 34.23 | -0.9 |
| ЛенОбл-3об | 1.3 | 112.77 | 113.55 | 113.16 | 113.55 | 3507 | 10.51 | 0.79 | 0.8 | 49 | 11.36 | 1.67 |
| МГор24-об | 3 | | | | 104.8 | 126 | 1.05 | 0 | 0 | 34 | 0.10 | 0.18 |
| МГор27-об | 4 | 113.2 | 113.75 | 113.475 | 113.2 | 600 | 6.63 | -0.19 | -0.2 | 52 | 0.47 | -0.34 |
| МГор28-об | 3 | 106.5 | 108.5 | 107.5 | 108.5 | 240 | 1.97 | 1.55 | 1.55 | 57 | 0.11 | -0.2 |
| МГор29-об | 5 | 107.5 | 108 | 107.75 | | 1133 | 7.38 | | | 37 | 0 | 0.57 |
| МГор31-об | 5 | 106 | 106.1 | 106.05 | 106 | 751 | 7.03 | 0.01 | -0.15 | 21 | 31.19 | 0.24 |
| МГор32-об | 4 | 104.21 | 104.3 | 104.255 | 104.27 | 391 | 5.99 | -0.05 | -0.01 | 26 | 6.26 | 0 |
| МГор33-об | 4 | | | | 100.65 | 28 | 1.5 | -0.25 | -0.25 | 28 | 0.10 | -0.25 |
| МГор34-об | 4 | 101.6 | 102.7 | 102.15 | 102.7 | 121 | 1.82 | -0.2 | -0.2 | 29 | 0.10 | -0.2 |
| МГор35-об | 4 | 104.4 | 104.55 | 104.475 | 104.45 | 415 | 6.05 | -0.24 | -0.31 | 50 | 31.36 | 0.04 |
| МГор36-об | 4 | 107.51 | 108.49 | 108 | 108.5 | 1327 | 7.42 | -1.41 | 0 | 48 | 10.70 | -0.85 |
| МГор37-об | 4 | 105.1 | 105.2 | 105.15 | 105.1 | 512 | 6.32 | -0.04 | 0 | 55 | 4.26 | 0.24 |
| МГор38-об | 5 | 110 | 111.05 | 110.525 | | 2067 | 7.79 | | | 58 | 0 | 0.35 |
| МГор39-об | 10 | 104 | 104.55 | 104.275 | 104.7 | 3370 | 8.13 | 0.15 | 0.15 | 83 | 1.77 | 0.07 |
| МГор40-об | 5 | 106.5 | 107.1 | 106.8 | 107 | 910 | 7.1 | -0.04 | -0.05 | 88 | 5.35 | 0.4 |
| МГор41-об | 10 | | 107.5 | | 107.5 | 1918 | 7.71 | 1.3 | 1.3 | 92 | 0.55 | 1.3 |
| МГор42-об | 5 | | 106.75 | | 106.65 | 836 | 7.02 | 0.3 | 0.3 | 14 | 0.01 | -0.23 |
| МГор43-об | 5 | | | | | 1114 | | | | 18 | 0 | |
| Мос.обл.2в | 1 | 101.25 | 101.8 | 101.525 | 102 | 42 | | 0.16 | 0.16 | 42 | 2.04 | 0.1 |
| Мос.обл.3в | 4 | 107.15 | 107.95 | 107.55 | | 842 | 7.3 | | | 113 | 0 | 1.61 |
| Мос.обл.4в | 9.6 | 108.5 | 108.63 | 108.565 | 108.63 | 1453 | 8.69 | -0.06 | -0.01 | 88 | 26.63 | 1.11 |
| Мос.обл.5в | 12 | 103.65 | 103.8 | 103.725 | 103.7 | 1796 | 8.76 | -0.1 | 0 | 158 | 146.46 | 0.75 |
| НижгорОбл1 | 1 | | | | | 551 | 9.13 | | | 5 | 0 | 0.32 |
| НижгорОбл2 | 2.5 | 100.66 | 100.85 | 100.755 | 100.8 | 1283 | 10.2 | 0.05 | 0.05 | 86 | 0.12 | 0.45 |
| Новсиб 1об | 1.5 | 101.5 | 101.84 | 101.67 | 101.55 | 53 | 5.27 | -0.02 | -0.03 | 53 | 5.30 | -0.07 |

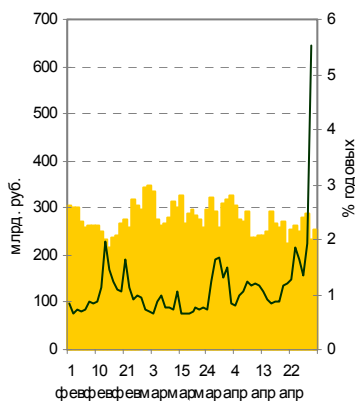
| Эмитент | Объем обращения, млрд. руб. | Цена покупки | Цена продажи | Средняя Цена | Цена последней сделки, % | Дней до погашения | Доходность, % | Изменение ср. взв. цены в % номинала | Изменение цены к закрытию в % номинала | Дней до следующего купона | Объем рыночных сделок, млн. руб. | Изменение в % номинала за неделю |
|------------|-----------------------------|--------------|--------------|--------------|--------------------------|-------------------|---------------|--------------------------------------|--|---------------------------|----------------------------------|----------------------------------|
| Новсиб 2об | 1.5 | 103.8 | 104.1 | 103.95 | 104.1 | 587 | 9.96 | -0.2 | 0.05 | 39 | 6.88 | 0.19 |
| НовсибОбл1 | 1.5 | | | | | 454 | 10.2 | | | 4 | 0 | 0.53 |
| НовсибОбл2 | 2 | 105 | 105.75 | 105.375 | 105.3 | 944 | 11.37 | 0.06 | 0.15 | 34 | 10.36 | 0.43 |
| Ногинск-01 | 0.25 | 104 | 104.45 | 104.225 | 104.45 | 419 | 11.26 | -0.05 | -0.05 | 55 | 0.52 | 0.2 |
| Пермь 1 | 0.2 | | | | | 595 | 10.5 | | | 47 | 0 | 0.13 |
| Самара03-1 | 1.185 | 105 | 106 | 105.5 | 105.99 | 431 | 6.85 | 0.43 | 0.49 | 67 | 4.07 | 1.37 |
| ТверОбл об | 1 | 111.32 | 111.88 | 111.6 | 111.32 | 573 | 9.39 | 0.25 | -0.38 | 27 | 3.94 | -0.05 |
| Томск 1 | 0.3 | 102.15 | 102.8 | 102.475 | | 937 | 11.02 | | | 27 | 0 | 0.01 |
| Томск обл. | 0.4 | | | | | 204 | 8.41 | | | 20 | 0 | 0 |
| Томск.об-1 | 0.5 | 102.8 | | | 102.71 | 454 | 9.44 | 0.4 | -0.09 | 90 | 5.16 | 0.3 |
| Томск.об-2 | 0.6 | 102.6 | 103 | 102.8 | 102.6 | 897 | 9.84 | -0.13 | 0.1 | 167 | 8.85 | -0.08 |
| УФА-2003-1 | 0.4 | 101.01 | 102.8 | 101.905 | | 445 | 9.33 | | | 81 | 0 | 0.01 |
| Уфа-2004об | 0.5 | 99.5 | 101 | 100.25 | 100.54 | 1131 | 10.05 | 0.67 | 0.69 | 39 | 5.03 | 0.74 |
| Хабаровск4 | 0.3 | 102.5 | 102.7 | 102.6 | 102.5 | 120 | 5.46 | 0.09 | 0.09 | 28 | 0.21 | 0 |
| Хабаровск5 | 0.7 | 102.8 | 103.19 | 102.995 | 102.81 | 524 | 9.17 | -0.14 | -0.19 | 67 | 0.12 | 0.11 |
| ХантМан об | 1 | 104 | | | | 223 | 6.43 | | | 43 | 0 | -1 |
| ХантМан5об | 3 | | 111.5 | | | 1124 | 8.09 | | | 29 | 0 | -0.08 |
| Чувашия | 0.285 | | | | | 105 | 4.68 | | | 13 | 0 | 0.06 |
| Чувашия-03 | 0.5 | 99.2 | 99.7 | 99.45 | 99.2 | 714 | 10.33 | 0.95 | -0.5 | 75 | 0.00 | 1.05 |
| Чувашия-04 | 0.75 | 105.7 | 106.05 | 105.875 | 106.04 | 1428 | 10.67 | 0.17 | 0.14 | 150 | 8.48 | 1.52 |
| Якут-04 об | 1 | 105.55 | 105.79 | 105.67 | | 321 | 7.28 | | | 48 | 0 | 0.15 |
| Якут-05 об | 2 | 100.61 | 101.74 | 101.175 | 101.74 | 722 | 8.3 | 0.52 | 0.24 | 83 | 0.12 | 1.72 |
| Якут-10 об | 0.8 | 106.5 | 107.5 | 107 | | 1145 | 9.73 | | | 53 | 0 | 1.7 |
| ЯНАО-1 об | 1.8 | 104.8 | 106 | 105.4 | | 1192 | 8.81 | | | 98 | 0 | 0 |
| ЯрОбл-02 | 1 | 107.25 | | | | 795 | 9.86 | | | 67 | 0 | 0.14 |
| ЯрОбл-03 | 1 | 103.42 | 103.99 | 103.705 | 103.35 | 567 | 9.52 | -0.28 | -0.5 | 19 | 0 | 0.11 |

Государственные облигации: ситуация на рынке

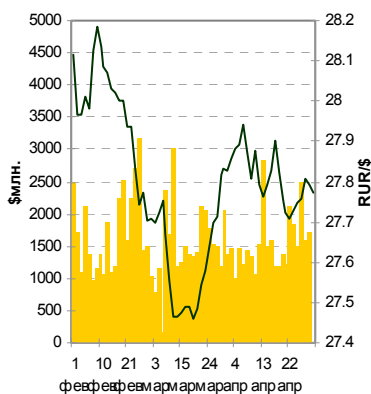
Котировки 11-16 летних бумаг подросли по итогам последних торгов. Наибольший объем (234 млн. рублей) прошел в 12-ти сделках с облигациями ОФЗ 46017, цена которых выросла на 0.05% номинала. На втором месте по обороту (204 млн. р.) торговались облигации ОФЗ 46014, цена которых выросла на 0.07% номинала. Суммарный оборот по сделкам с гособлигациями на ММВБ составил 676 млн. рублей.

| Выпуск | Объем обращения, млрд. руб. | Цена последней сделки, % | Дней до погашения | Доходность, % | Изменение ср. взв. цены в % номинала | Изменение цены к закрытию в % номинала | Дней до следующего купона | Объем рыночных сделок, млн. руб. | Изменение в % номинала за неделю |
|-----------|-----------------------------|--------------------------|-------------------|---------------|--------------------------------------|--|---------------------------|----------------------------------|----------------------------------|
| ОБР 04001 | 17.715096 | 99.23 | 230 | 3.68 | 0.0002 | 0.005 | | 5.99 | 0.117 |
| ОБР 04002 | 65.402076 | | 1516 | 4.06 | | | | 0 | 0.1553 |
| ОБР 04003 | 0 | | 1607 | 0.05 | | | | 0 | |
| ОФЗ 25053 | 0.005036 | | 206 | 32.96 | | | 206 | 0 | 0 |
| ОФЗ 25057 | 17.998137 | 100.05 | 1727 | 7.59 | -0.0236 | -0.04 | 89 | 10.76 | 0.1749 |
| ОФЗ 25058 | 13.997782 | 97.9 | 1097 | 7.27 | -0.2467 | -0.35 | 5 | 82.11 | 0.1471 |
| ОФЗ 26175 | 0.005036 | | 570 | | | | 206 | 0 | |
| ОФЗ 26176 | 0.005036 | | 935 | | | | 207 | 0 | |
| ОФЗ 26177 | 0.005035 | | 1301 | | | | 209 | 0 | |
| ОФЗ 26178 | 0.005035 | | 1666 | | | | 210 | 0 | |
| ОФЗ 26198 | 42.117403 | | 2744 | 7.8 | | | 189 | 0 | 0 |
| ОФЗ 27018 | 14 | 103.3697 | 138 | 3.03 | 0.3097 | 0.3097 | 47 | 0.10 | -0.0303 |
| ОФЗ 27019 | 8.8 | | 810 | 6.19 | | | 82 | 0 | 0.2189 |
| ОФЗ 27020 | 8.8 | | 831 | 6.24 | | | 103 | 0 | -0.2114 |
| ОФЗ 27022 | 21.295514 | | 292 | 4.49 | | | 19 | 0 | 0.1353 |
| ОФЗ 27023 | 20.291893 | | 82 | 1.18 | | | 82 | 0 | -0.0711 |
| ОФЗ 27024 | 15.000662 | | 355 | 4.63 | | | 82 | 0 | 0 |
| ОФЗ 27025 | 25.806419 | 101.6 | 775 | 6.26 | 0.0004 | 0 | 47 | 27.13 | 0.1166 |
| ОФЗ 27026 | 16 | | 1412 | 7.27 | | | 47 | 0 | 0.3385 |
| ОФЗ 28002 | 8.8 | | 1048 | 7.22 | | | 138 | 0 | 0 |
| ОФЗ 28003 | 8.8 | | 1083 | 7.19 | | | 173 | 0 | 0 |
| ОФЗ 28004 | 8.8 | | 1475 | 7.41 | | | 19 | 0 | 0 |
| ОФЗ 28005 | 9.027945 | | 1496 | 7.16 | | | 40 | 0 | 0 |
| ОФЗ 45001 | 37.807676 | 103.9 | 565 | 5.04 | -0.1 | -0.1 | 19 | 10.39 | -0.201 |
| ОФЗ 45002 | 5.52 | | 460 | 4.27 | | | 96 | 0 | 0.04 |
| ОФЗ 46001 | 60 | 108.35 | 1230 | 6.66 | -0.1 | -0.1 | 47 | 8.88 | -0.091 |
| ОФЗ 46002 | 62 | 107.3999 | 2658 | 7.69 | 0 | -0.0001 | 110 | 7.27 | -0.07 |
| ОФЗ 46003 | 37.297551 | | 1902 | 7.51 | | | 82 | 0 | -0.2452 |
| ОФЗ 46005 | 20 | | 5003 | 16 | | | | 0 | 0 |
| ОФЗ 46010 | 30 | | 8419 | 8.5 | | | 47 | 0 | 0 |
| ОФЗ 46011 | 30 | | 7418 | 8.64 | | | 138 | 0 | 0 |
| ОФЗ 46012 | 40 | | 8895 | 8.6 | | | 159 | 0 | 0 |
| ОФЗ 46014 | 53.827237 | 103.99 | 4870 | 7.99 | 0.0674 | 0.06 | 138 | 203.83 | 0.0167 |
| ОФЗ 46017 | 9.998497 | 97.38 | 4114 | 8.33 | 0.0551 | 0.035 | 19 | 233.77 | 0.1319 |
| ОФЗ 46018 | 9.143246 | 96 | 6053 | 8.79 | 0.0376 | 0 | 47 | 85.97 | 0.3106 |
| ОФЗ 48001 | 24.099483 | 101.9 | 4933 | 9.7 | 0.75 | 0.75 | 201 | 0.48 | 0.3 |

Остатки на корсчетах в ЦБ и ставки MIACR 1 день



Курс USD ЦБ и объём торгов на ETC



ДЕНЕЖНО-КРЕДИТНЫЙ РЫНОК

Официальный курс рубля по итогам последних валютных торгов составил 27.7726 руб./\$ по сравнению с 27.794 руб./\$.

Средневзвешенный курс расчетами сегодня составил 27.7663 руб./\$ по сравнению с 27.7936 руб./\$ днем ранее. Сделки заключались в диапазоне от 27.755 руб./\$ до 27.79 руб./\$. Средневзвешенный курс рубля по сделкам расчетами «завтра» составил 27.7745 по сравнению с 27.7969 рублей за доллар. Диапазон сделок от 27.766 руб./\$ до 27.79 руб./\$. На фьючерсных торгах в США курс рубля составляет 27.8784 руб./\$, дата исполнения фьючерса - сентябрь 2005 г. Курс ЕВРО к доллару США составляет 1.2835 \$/ЕВРО.

Показатели денежно-кредитной статистики

| | сегодня | вчера |
|--|---------------|---------------|
| Остатки на корсчетах в ЦБ, млрд. руб. по РФ | 253.9 | 232.4 |
| Курс ЦБ руб./\$ | 27.7726 | 27.794 |
| Фьючерс на курс руб./\$, сентябрь 2005, СВOT | 27.8784 | 27.8319 |
| Ставка MIACR, %, 1 день | 5.54 (29.04) | 1.94 (28.04) |
| Курс \$/€ | 1.2835 | 1.2920 |
| Золотовалютные резервы ЦБ, \$ млрд. | 141.3 (22/04) | 139.8 (15/04) |

Денежный рынок

- 3 мая - ЦБР проведет аукцион прямого РЕПО на 1 неделю, ломбардный аукцион на 2 недели
- 4 мая - запланирован аукцион дополнительного выпуска ОФЗ 25058 на 10 млрд. рублей

Экономические индикаторы

| | 2002 год | 2003 год | 2004 год | 2005 год - Прогноз |
|---|-------------|-------------|---------------|--------------------|
| ВВП, млрд. руб. | 10 940 | 13 285 | за год | 16 779 |
| ВВП, \$ млрд. | 348.8 | 435.4 | за год | 597.1 |
| Рост ВВП, % | 4.7 | 7.3 | за год | 7.1 |
| Рост промышленного производства, % | 4.0 | 7.0 | за год | 6.1 |
| ВВП на 1-го чел., \$ тыс. | 2.41 | 3.00 | за год | 4.18 |
| Доходы бюджета, млрд. руб./\$ млрд. | 2205 / 71.3 | 2583 / 84.4 | январь-ноябрь | 3 075 / 109.4 |
| Профицит бюджета, млрд. руб. / % к ВВП | 151 / 1.38 | 228 / 1.72 | январь-ноябрь | 786 / 4.7 |
| Рост потребительских цен, % | 15.1 | 12.0 | за год | 11.7 |
| Рост инвестиций, % | 2.6 | 12.5 | за год | 10.9 |
| Рост розничной торговли | 9.2 | 8.4 | за год | 12.1 |
| Среднегодовая заработная плата, руб./\$ | 4393 / 140 | 5509 / 180 | ноябрь | 7 126 / 250 |
| Средние доходы, руб./\$ | 3972 / 127 | 5115 / 168 | ноябрь | 6 484 / 228 |
| Уровень безработицы на конец периода, % | 9.0 | 8.2 | декабрь | 7.6 |
| Экспорт товаров и услуг, \$ млрд. | 120.9 | 152.1 | за год | 209.0 |
| Импорт товаров и услуг, \$ млрд. | 84.4 | 103.2 | за год | 154.0 |
| Внешнеторговое сальдо, \$ млрд. | 36.5 | 48.9 | за год | 55.0 |
| то же в % к ВВП | 10.5 | 11.2 | за год | 9.2 |
| M2 к ВВП на конец периода, % | 19.5 | 24.2 | 01/12/04 | 23.4 |
| Внешний госдолг на конец года, \$ млрд. | 105.2 | 105.7 | 01/10/04 | 99.7 |
| то же в % к ВВП | 30.2 | 24.3 | 01/07/04 | 16.7 |
| Иностранные инвестиции, \$ млрд. | 19.8 | 29.7 | за год | 39.5 (O) |
| Прямые иностранные инвестиции, \$ млрд. | 4.0 | 6.8 | за год | 8.0 (O) |
| Чистый вывоз капитала, \$ млрд. | -8.1 | -2.3 | за год | -7.8 |

| | |
|--|----------------------|
| Заместитель генерального директора по операциям с ценными бумагами Губанов Сергей Викторович | gsv@interfintrade.ru |
| Начальник аналитического отдела Халиль Шехмаметьев | sha@interfintrade.ru |
| Рынок акций, стратегия Алексей Логвин | lav@interfintrade.ru |
| Нефть, газ Ариф Зейналов | zaa@interfintrade.ru |
| Рынок облигаций Павел Бездетнов | bpn@interfintrade.ru |
| Выпускающий редактор Сергей Кривохижин | ksy@interfintrade.ru |

Обзор, подготовленный аналитической службой Интерфин трейд, предназначен для Вашего персонального использования. Данные и информация для обзора взяты из открытых источников, признаваемых нами надежными. Несмотря на то, что при составлении обзора главной задачей аналитиков компании была его объективность и информативность, тем не менее, мы не ручаемся за абсолютную надежность представленных выводов. Выдаваемые рекомендации следует рассматривать как вероятные варианты динамики финансовых инструментов. Мы не гарантируем их надежность и не несем ответственности за финансовые последствия в случае следования нашим рекомендациям. Содержание обзора отражает мнение каждого из аналитиков и может не совпадать с мнением и позицией компании в целом. Надеемся, наша работа окажется полезной для Вас.