

РЫНОК ОБЛИГАЦИЙ

Итоги недели (ликвидные)

% номинала	
ГАЗПРОМ АЗ	-0,47
ВТБ - 4 об	-0,27
ГАЗПРОМ А2	-0,5
РусАлФ-2в	0
АВТОВАЗ об	0,04
АЛРОСА 19в	-0,5
ВымпКомФ-1	-0,51
ЕЭС-обл-2в	-0,48
Мечел ТД-1	-0,49
РОСБАНК-1	0

Лидеры роста за неделю

% номинала	
СвердлЭн-1	2,2
Инпром 01	1,73
ЦентрТел-3	1,6
ОМЗ - 4 об	1,44
Кр Окт 1об	1,05
PROвиант-1	0,99
ВолАбр3-01	0,72
Криогенмаш	0,7
ИнвТорБанк	0,54
Трансфнтр	0,5

Лидеры снижения за неделю

% номинала	
СЗЛК -1 об	-2,8
МИА-1об	-2
СМАРТС 01	-1,64
СевСталь-1	-1,44
ЮТК-01 об.	-1,39
САНОС-01об	-1,34
СибТлк-4об	-1,2
ЦентрТел-2	-1,2
ИРКУТ-02об	-1,13
ММБ 01обл.	-1,1

Лидеры по объему 2.12.04

Бумага	Изм.	млн. руб.
АИЖК 2об	0,98	74,49
ЮТК-03 об.	0,01	39,46
МГТС-3А об	0,19	29,93
ВолТел43об	0,11	24,43
ГАЗПРОМ АЗ	0,26	22,38
АВТОВАЗ об	0,06	14,89
ЧМК -1об	0,06	14,59
ГТ-ТЭЦ 2об	-0,14	12,50
ЮТК-01 об.	-1,35	10,75
СибТлк-4об	0,6	10,58

Корпоративные облигации

Вчера на рынке рублевого долга наблюдался осторожный рост котировок. Избыток рублевой ликвидности и непрекращающийся рост курса рубля по отношению к доллару прибавили покупателям уверенности. Тем не менее, пока рано говорить о переломе тенденции и начале предновогоднего ралли. Большой объем первичных размещений запланированных на декабрь продолжит оказывать негативное влияние на цены облигаций, обращающихся на вторичном рынке.

По итогам дня наибольший объем в корпоративном секторе (74.5 млн. рублей) был сосредоточен в 7-и сделках с облигациями АИЖК-2. Среди «голубых фишек» наблюдалось разнонаправленное движение котировок при невысоких оборотах по сделкам, хотя покупки все-таки доминировали.

Средневзвешенная цена на бумаги 2-го выпуска АИЖК выросла на 0.98% номинала, а доходность снизилась на 0.4% до 9.37% после подведения итогов вчерашнего аукциона по размещению АИЖК-3, на котором ставка купонов была определена на уровне 9.4% годовых. Весь выпуск на сумму 2.25 млрд. рублей был размещен на утренней торговой сессии, а спрос превысил предложение почти в 2-а раза.

Кроме того, вчера на первичных аукционах были полностью размещены еще 3-и выпуска. ОАО «НОВАТЭК» реализовало свои бумаги на сумму 1 млрд. рублей, сроком обращения 2 года, ставка первого купона была установлена на уровне 9.4% годовых. ОАО «Тулачермет» разместило облигации на сумму 1 млрд. рублей сроком обращения 3 года, ставка первого купона составила 11% годовых. Выпуск Новосибирской области на сумму 2 млрд. рублей сроком на 3 года, был размещен под эффективную доходность к погашению 13.98% годовых.

Суммарный оборот по рыночным сделкам с корпоративными облигациями на ММБ составил 373 млн. рублей по сравнению со 180.4 млн. рублей днем ранее.

События на сегодня

	Размещение	Погашение	Оферта	Купон
ЗАО «Разгуляй-Центр»				79.78 млн. р.
ООО «Росинтер Ресторантс»				13.464 млн. р.

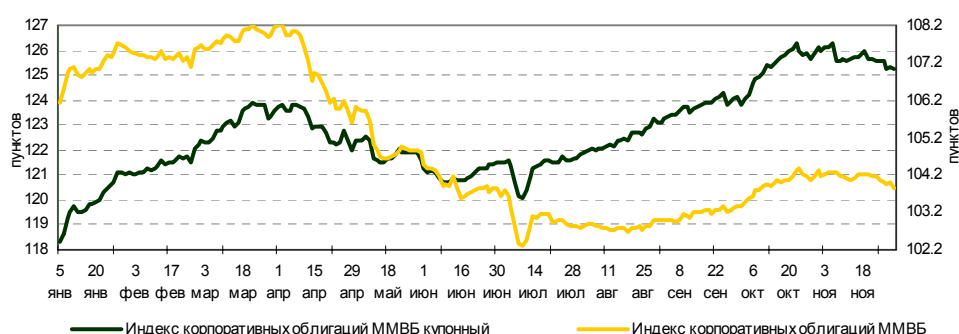
Прогноз на сегодня

Остатки кредитных организаций в ЦБ по РФ сегодня снизились до 294.1 млрд. рублей по сравнению с 307.2 млрд. р. в четверг. Однодневные ставки МІАСR вчера установились на уровне 0.98% по сравнению с 1.15% в среду. Сегодня на рынке наиболее вероятно боковое движение, с большим уклоном в сторону роста.

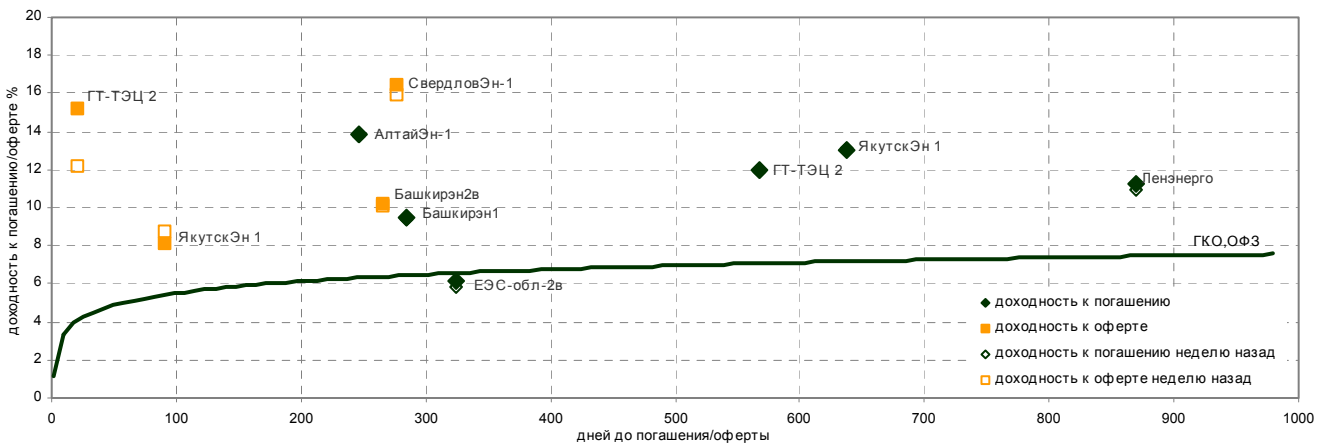
Наши рекомендации

На наш взгляд сейчас наиболее приемлемой стратегией является увеличение в портфеле бумаг наиболее надежных эмитентов первого эшелона, таких как АВТОВАЗ, ГАЗПРОМ, ВТБ. В субфедеральном секторе предлагаем обратить внимание на длинные выпуски Москвы. Во втором эшелоне интересными для покупки могут быть следующие облигации: ЮТК-03, Таттелеком, ЦентрТел-3, СМАРТС-03, МечелТД-1.

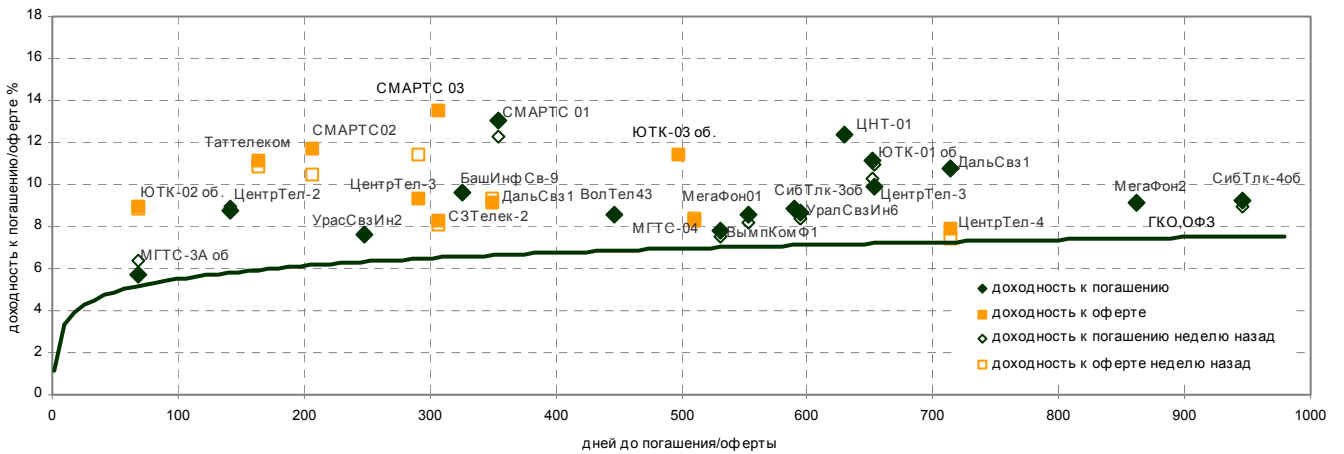
Индексы корпоративных облигаций ММБ



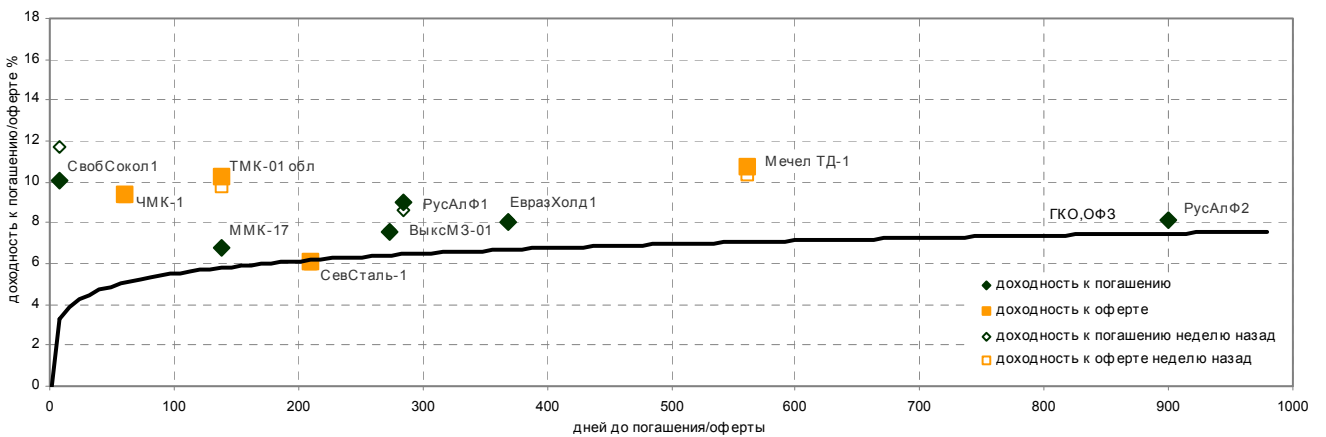
Энергетика



Телекоммуникации



Металлургия



Корпоративные облигации: ситуация на рынке

Энергетика

Эмитент	Объем выпуска млрд. р.	Цена покупки	Цена продажи	Средняя	Цена последней сделки, %	Дней до погашения	Доходность к погашению простая, %	Дней до oferty	Доходность к offerте простая, %	Дней до ближайш его купона	Объем рыночных сделок млн. руб.	Изм. цены в % номинала за неделю	Изм. доходности к погашению за неделю	Изм. доходности к offerте за неделю
АлтайЭн-1	0,6	102,32	102,65	102,485	102,32	247	13,87			63	0,98	-0,1	0,11	
Башкирэн1в	0,5	106,9	107,59	107,245		284	9,50			100	0	-0,14	0,15	
Башкирэн2в	0,5	100	100,3	100,15		813		266	10,18	84	0	0,41		0,08
ГТ-ТЭЦ 2об	1,5	99,8	99,85	99,825	99,8	568	11,95	21	15,23	21	12,50	-0,15	0,07	3,01
ЕЭС-обл-2в	3	107,3	107,75	107,525	107,3	324	6,17			140	0,99	-0,48	0,31	
Ленэнерг01	3	97,01	98,5	97,755		869	11,30			140	0	-0,05	0,38	
СвердлЭн-1	0,5		98			820		277	16,49	91	0	2,2		0,59
ЯкутскЭн-1	0,4	101,58	102,1	101,84		638	13,02	91	8,14	91	0	-0,23	-0,08	-0,56

Телекоммуникации

Эмитент	Объем выпуска млрд. р.	Цена покупки	Цена продажи	Средняя	Цена последней сделки, %	Дней до погашения	Доходность к погашению простая, %	Дней до oferty	Доходность к offerте простая, %	Дней до ближайш его купона	Объем рыночных сделок млн. руб.	Изм. цены в % за неделю	Изм. доходности к погашению за неделю	Изм. доходности к offerте за неделю
БашИнфСв-9	0,15	101,2			103,45	326	9,62			142	0,01	-0,1	0,00	
ВолТел43об	1	106,15	106,57	106,36	106,15	447	8,59			81	24,43	-0,19	0,04	
ВымпКомФ-1	3	102	103	102,5	103	531	7,83			166	1,65	-0,51	0,33	
ДальСвз1об	1	105,15	105,5	105,325	105,2	714	10,73	349	9,12	167	5,26	0,12	-0,14	-0,24
МГТС-04 об	1,5	101,5	102,5	102		1603		510	8,32	146	0	-0,4		-0,02
МГТС-3А об	1	101,5			102	69	5,75			68	29,93	-0,48	-0,62	
МегаФонФ01	1,5					553	8,57			6	0	-0,3	0,36	
МегаФон2об	1,5	100,05	100,5	100,275	100,1	861	9,10			132	5,01	-0,16	0,06	
СЗТелек2об	1,5	103,5	104	103,75		1036		307	8,26	34	0	-0,23		0,13
СибТлк-3об	1,53	107	107,5	107,25		590	8,86			43	0	-0,12	0,14	
СибТлк-4об	2	105,6	106,3	105,95	106	946	9,28			35	10,58	-1,2	0,37	
СМАРТС 01	0,275	103,49	104,85	104,17		354	13,03			170	0	-1,64	0,76	
СМАРТС 02	0,5	100	101,4	100,7		937		206	11,72	24	0	0		1,25
СМАРТС 03	1	100,9	101	100,95	100,9	1763	5,17	307	13,48	124	4,09			
Таттелеком	0,6	100,5	100,72	100,61	100,61	886		164	11,18	74	0,01	-0,15		0,30
УралСвзИн2	1	106,1	106,49	106,295		248	7,60			67	0	0,15	-0,14	
УралСвзИн6	3	107,25	107,4	107,325	107,3	594	8,63			47	1,82	-0,52	0,24	
ЦентрТел-2	0,6	102,2	103	102,6		141	8,77			140	0	-1,2	-0,14	
ЦентрТел-3	2	103,15	103,5	103,325		653	9,89	291	9,38	106	0	1,6	-1,04	-2,05
ЦентрТел-4	5,622595	106,6	106,8	106,7	106,62	1724	11,20	714	7,86	76	4,74	-0,92	0,23	0,42
ЦНТ-01 обл	0,5	104,7	105,3	105	105,05	629	12,37			82	0,01	-0,05	-0,04	
ЮТК-01 об.	1,5	103,9	104,2	104,05	104,2	652	11,10			105	10,75	-1,39	0,79	
ЮТК-02 об.	1,5	100	100,05	100,025	99,99	798		69	8,99	69	0,56	0		0,10
ЮТК-03 об.	3,5	100,65	100,7	100,675	100,7	1774		497	11,40	126	39,46			

Металлургия

Эмитент	Объем выпуска млрд. р.	Цена покупки	Цена продажи	Средняя	Цена последней сделки, %	Дней до погашения	Доходность к погашению простая, %	Дней до oferty	Доходность к offerте простая, %	Дней до ближайш его купона	Объем рыночных сделок млн. руб.	Изм. цены в % за неделю	Изм. доходности к погашению за неделю	Изм. доходности к offerте за неделю
ВыксМЗ-01	1	105,03	105,15	105,09	105,03	273	7,55			90	0,65	0,03	-0,05	
ЕвразХолд1	1					369	8,04			3	0	-0,25	-0,09	
Мечел ТД-1	3	100,62	100,82	100,72	100,82	1654		561	10,73	15	8,34	-0,49		0,33
ММК-17	0,9	100				138	6,75			45	0	0	-0,02	
РусАлФ-1в	3	100,59	101,9	101,245	100,59	285	8,96			100	0,01	-0,41	0,30	
РусАлФ-2в	5	100,45	100,55	100,5	100,45	900	8,12			169	4,11	0	-0,03	0,00
СвобСокол1	0,35	100	100,5	100,25		8	10,07			7	0	-0,08	-7,70	
СевСталь-1	3	101,5	102,25	101,875		939		210	6,12	28	0	-1,44		0,17
ТМК-01 обл	2	101,12	101,7	101,41	101,12	688		139	10,28	139	0,00	-0,35		0,48
ЧМК -1об	1	100,45	100,53	100,49	100,45	426		61	9,36	61	14,59	-0,04		0,04

Государственные облигации: ситуация на рынке

Вчера ЦБ разместил дополнительный выпуск своих облигаций на общую сумму 633 млн. рублей при объеме предложения 3 млрд. рублей. Средневзвешенная доходность установилась на уровне 4.3% годовых к выкупу. Среди остальных выпусков госбумаг в основном наблюдается снижение котировок. Суммарный оборот в секторе с учетом аукционов по состоянию на 17.00, составил 2.3 млрд. рублей по сравнению с 2.2 млрд. рублей днем ранее.

Выпуск	Объем обращения, млрд. руб.	Цена последней сделки, %	Дней до погашения	Доходность, %	Изменение ср. взв. цены в % номинала	Изменение цены к закрытию в % номинала	Дней до следующего купона	Объем рыночных сделок, млн. руб.	Изменение в % номинала за неделю
МФ-109(DE)	1250		119				119	0	
МФ-109(US)	1250		119				119	0	
МФ-119(US)	2,5		8605				22	0	
МФ-119(XS)	2,5		8605	7,48			22	0	0
МФ-125(US)	2,968695		234				53	0	
МФ-125(XS)	2,968695		234				53	0	
МФ-126(US)	3,466398		4982				53	0	
МФ-126(XS)	3,466398		4982				53	0	
МФ-127(US)	0		1945				119	0	
МФ-127(XS)	0		1945				119	0	
МФ-128(US)	0		9250				119	0	
МФ-128(XS)	0		9250	7,43			119	0	0
МФ-139(RU)	1322		1077				163	0	
МФ-78(US)	2,4		936				24	0	
МФ-78(XS)	2,4		936				24	0	
ОФЗ 04001	26,851473	97,42	378	4,3	0,1763	0,1015		633,35	0,0748
ОФЗ 25053	0,005036		354	19,18			354	0	0
ОФЗ 26003	1,131559		103	3,54			103	0	-0,0614
ОФЗ 26032	0,163722		103				103	0	
ОФЗ 26039	3,5		4111				4111	0	
ОФЗ 26175	0,005036		718				354	0	
ОФЗ 26176	0,005036		1083				355	0	
ОФЗ 26177	0,005035		1449				357	0	
ОФЗ 26178	0,005035		1814				358	0	
ОФЗ 26197	21,058701		2864					0	
ОФЗ 26198	42,117403		2892	7,73			337	0	0
ОФЗ 27014	10	100,27	13	4,38	-0,047	-0,047	13	0,05	-0,3679
ОФЗ 27018	14		286	5,81			13	0	-0,8065
ОФЗ 27019	8,8	109,015	958	6,81	-2,349	-2,3815	48	731,42	-2,349
ОФЗ 27020	8,8	108,6	979	7,09	-2,3902	-3,09	69	800,47	-2,3902
ОФЗ 27021	10,941601		139	2,49			48	0	0
ОФЗ 27022	21,295514	102,4	440	6,06	0,0135	0	76	9,96	-0,4113
ОФЗ 27023	20,291893	101,59	230	5,01	-0,41	-0,41	48	30,48	-0,327
ОФЗ 27024	15,000662		503	5,6			48	0	0
ОФЗ 27025	25,676394	101,6	923	6,5	-0,1499	-0,15	13	2,69	-0,6529
ОФЗ 27026	10,859617		1560	7,24			13	0	-0,23
ОФЗ 28002	8,8		1196				104	0	
ОФЗ 28003	8,8		1231				139	0	
ОФЗ 28004	8,8		1623				167	0	
ОФЗ 28005	9,027945		1644				6	0	
ОФЗ 45001	37,807676	104,35	713	6,34	0,1651	0,15	76	34,54	-0,5059
ОФЗ 45002	5,52		608	6,36			62	0	-0,7982
ОФЗ 46001	60	109,8999	1378	6,55	0,0265	0,0999	13	7,00	-0,5387

Выпуск	Объем обращения, млрд. руб.	Цена последней сделки, %	Дней до погашения	Доходность, %	Изменение ср. взв. цены в % номинала	Изменение цены к закрытию в % номинала	Дней до следующего купона	Объем рыночных сделок, млн. руб.	Изменение в % номинала за неделю
ОФЗ 46002	62	108,495	2806	7,7	0,219	0,495	76	10,28	-0,3762
ОФЗ 46003	35,550365	110,5	2050	7,62	0,0727	-0,105	48	27,39	-0,7458
ОФЗ 46004	10		5368					0	
ОФЗ 46005	20		5151	32,92				0	0
ОФЗ 46006	20		5585					0	
ОФЗ 46007	20		6166	7,62				0	0
ОФЗ 46008	40		7097	8,64				0	0
ОФЗ 46009	40		8217					0	
ОФЗ 46010	30		8567	8,4			195	0	0
ОФЗ 46011	30		7566	8,4			286	0	-0,06
ОФЗ 46012	40		9043	8,4			307	0	0
ОФЗ 46014	48,903087	105,5	5018	7,86	0,2139	-0,042	104	28,76	-0,6343
ОФЗ 48001	24,099483		5081	10,01			349	0	

Субфедеральные облигации: ситуация на рынке

В субфедеральном секторе наблюдалась некоторая активизация покупателей в Московских бумагах. Наибольший объем прошел по облигациям 40-го выпуска, с которыми было заключено 29 сделок на общую сумму 85 млн. рублей. Средневзвешенная цена выросла на 0.42% после вчерашнего снижения на 0.18%. Общий объем рыночных сделок с субфедеральными бумагами на ММВБ составил 364 млн. рублей по сравнению с 329 млн. рублей днем ранее.

Эмитент	Объем обращения, млрд. руб.	Цена покупки	Цена продажи	Средняя Цена	Цена последней сделки, %	Дней до погашения	Доходность, %	Изменение ср. взв. цены в % номинала	Изменение цены к закрытию в % номинала	Дней до следующего купона	Объем рыночных сделок, млн. руб.	Изменение в % номинала за неделю
Башкорт4об	0,5	97,3	98,24	97,77	97,5	1015	9,26	0,2	0,2	105	1,95	-0,7
Белгор2002	0,3	107,36	108,89	108,125	107,9	383	11,37	-0,75	-0,75	18	1,07	-0,7
Белгор2003	0,32	106,6	107,6	107,1	107,45	1244	11,79	-0,2	-0,2	148	0,01	0,3
Волгогр 11	0,2		108,97			528				163	0	0
ВолгогрОбл	0,6	102,5	103,15	102,825	102,5	1652	11,76	-0,51	-0,4	14	0,05	-0,65
Ирк.Обл(а)	0,7	99,6	99,8	99,7	99,61	962	11,35	-0,12	-0,09	48	1,00	-0,64
ИркОбл-а02	0,75					644	11,14			5	0	-0,4
КОМИ 5в об	0,5	110,63	111,24	110,935	110,7	1117	10,39	-0,56	-0,6	22	1,06	-0,54
КОМИ 6в об	0,7	110,33	110,54	110,435	110,54	2142	10,76	0,12	0,24	133	4,78	-0,45
КостромОбл	0,3	102,2	102,5	102,35	102,32	203	11,07	-0,08	-0,08	20	5,12	-0,08
КраснодКр	1	100,1	100,3	100,2	100,2	894	10,58	0,05	0,1	166	1,00	-0,39
КраснЯрКр1	1,5					371	10,14			3	0	0
КраснЯрКр2	1,5	100,8	101,48	101,14	100,8	693	10,89	-0,1	-0,1	49	1,01	-0,4
КрасЯрск01	0,7	100,27	100,4	100,335	100,3	231	10,91	0,05	0,05	47	0,05	0
КрасЯрск04	0,63	100,1	100,4	100,25	100,1	694	12,08	-0,1	-0,1	55	0,00	-0,1
ЛенОбл-1об	0,4	100,53	100,57	100,55	100,55	18	4,27	-0,07	-0,07	18	1,01	-0,26
ЛенОбл-2об	0,8	112,75	116	114,375		2197	10,75			13	0	-1,25
МГор24-об	3					274	5,63			90	0	0,05
МГор26-об	4	102,36	102,8	102,58	102,8	99	4,63	-0,1	-0,1	9	4,45	-0,96
МГор27-об	4	115	115,35	115,175	114,95	748	7,29	0,1	0,1	18	0,76	-0,99
МГор28-об	3	108,98	109,3	109,14		388	6,33			23	0	-0,81
МГор29-об	5					1281	7,87			3	0	-0,3
МГор31-об	5	105,95	106,1	106,025	106,15	899	7,45	0,18	0,15	80	0,02	-0,2
МГор32-об	4	104,66	104,85	104,755	104,8	539	6,73	0,15	0,15	85	5,50	-0,45
МГор33-об	4	101,5	102,35	101,925	102,25	176	5,35	0,17	0,35	87	25,52	-0,92
МГор34-об	4	102	104	103		269	6,01			88	0	-0,13
МГор35-об	4	104,75	104,9	104,825	104,81	563	6,86	-0,01	-0,19	16	4,19	-0,62
МГор36-об	4					1475				14	0	
МГор37-об	4	105,1	105,18	105,14	105,1	660	7,16	0,06	0,05	21	19,97	-0,41
МГор38-об	5	109,9	110,08	109,99	110,08	2215	8,03	0,03	0,03	24	0,01	-0,16
МГор39-об	10	105,75	105,95	105,85	105,8	3518	8,06	0,44	0,4	50	38,49	-0,49
МГор40-об	5	106,8	106,9	106,85	106,85	1058	7,56	0,42	0,25	55	85,36	-0,48
МГор41-об	10					2066				59	0	
МГор42-об	5					984				73	0	
МГор43-об	5					1262				77	0	
МГорСЗ-4	1		101,3			84	0,05			84	0	0,07
Мос.обл.2в	1					190	7,22			6	0	-0,16
Мос.обл.3в	4	104,4	104,5	104,45	104,48	990	9,29	0,16	0,18	78	14,62	-0,48
Мос.обл.4в	9,6	106,06	106,17	106,115	106,2	1601	9,57	0,18	0	54	10,09	-0,61
НижгорОбл1	1	100,52	100,65	100,585	100,55	699	11,97	-0,13	0,05	62	0,50	-0,37
Новсиб 1об	1,5	102,55	102,75	102,65	102,5	201	11,72	-0,12	-0,1	18	0,56	-0,35
НовсибОбл1	1,5	101,95	102,15	102,05	102,05	602	12,67	-0,18	0	62	19,78	-0,71
Самара03-1	1,185	104	104,4	104,2	104	579	9,58	0,06	0	33	5,20	0,07
ТверОбл об	1	110,45	110,7	110,575	110,4	721	11,43	-0,15	0,05	84	0,00	-0,84
Томск обл.	0,4	101,2	101,5	101,35	101,45	352	10,64	-0,26	-0,05	168	14,25	-0,26
Томск.об-1	0,5	100,3				602	11,07			56	0	0

Эмитент	Объем обращения, млрд. руб.	Цена покупки	Цена продажи	Средняя Цена последней сделки, %	Дней до погашения	Доходность, %	Изменение ср. взв. цены в % номинала	Изменение цены к закрытию в % номинала	Дней до следующего купона	Объем рыночных сделок, млн. руб.	Изменение в % номинала за неделю	
Томск.об-2	0,6	99,85	100,15	100		1045	11,26			132	0	-0,59
УФА-2003-1	0,4	99,68	99,8	99,74	99,7	593	10,48	0,08	0,2	47	2,59	-0,58
Уфа-2004об	0,5					1279	10,94			5	0	0
Хабаровск4	0,3	101,75	102,6	102,175	101,65	268	11,16	-2,31	0,05	87	6,55	-0,05
Хабаровск5	0,7	99,8	99,9	99,85	99,9	672	11,74	-0,02	0,2	34	4,99	-0,51
ХантМан об	1	100				371	7,36			11	0	-0,6
ХантМан5об	3	109,7	109,9	109,8		1272	8,83			177	0	-0,06
Чувашия	0,285	100,65	101	100,825		253	11,14			72	0	-0,08
Чувашия-03	0,5	94,1	94,2	94,15		862	13,06			41	0	-0,07
Якут-04 об	1	104,55	104,78	104,665	104,65	469	10,32	0,01	0	14	2,90	-0,47
Якут-05 об	2	96	96,1	96,05	96,1	870	11,56	0,05	0,05	49	3,13	-0,23
Якут-10 об	0,8	102,2	102,5	102,35	102,2	1293	11,72	0,37	-0,1	19	1,93	-0,21
ЯНАО-1 об	1,8	100	101	100,5		1340	10,76			65	0	0,01
ЯрОбл-02	1	105	106	105,5		943	11,29			33	0	-0,79
ЯрОбл-03	1	101,88	102,15	102,015	102,15	715	11,13	0,16	0,25	167	5	-0,57

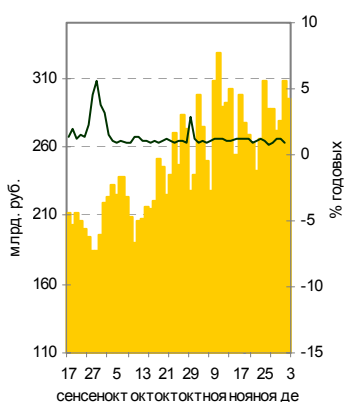
ДЕНЕЖНО-КРЕДИТНЫЙ РЫНОК

Доллар упал ниже 28 рублей

Официальный курс рубля составил 27.9951 руб./\$ по сравнению с 28.0161 руб./\$ днем ранее.

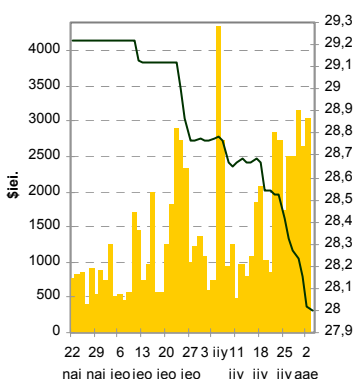
На торгах расчетами сегодня средневзвешенный курс рубля составил 27.9999 руб./\$ по сравнению с 28.0188 руб./\$ днем ранее. Сделки проходили в диапазоне от 27.95 до 28.015 руб./\$. Средневзвешенный курс рубля по сделкам расчетами «завтра» составил 27.9960 руб./\$ по сравнению с 28.0066 руб./\$ на предыдущих торгах. На фьючерсных торгах в США курс рубля составляет 28.2885 руб./\$ по сравнению с 27.9799 руб./\$ днем ранее, дата исполнения фьючерса - июнь 2005 г. Курс ЕВРО к доллару США составляет 1.327 доллара за ЕВРО.

Остатки на корсчетах в ЦБ и ставки MIACR 1 день



Банк России

Курс USD ЦБ и объем торгов на ETC



Банк России

Показатели денежно-кредитной статистики

	сегодня	вчера
Остатки на корсчетах в ЦБ, млрд. руб. по РФ	294.1	307.2
Курс ЦБ руб./\$	27.9951	28.0161
Фьючерс на курс руб./\$, июнь 2005, CBOT	28.2885	27.9799
Ставка MIACR, %, 1 день	0.98(02.12)	1.15(01.12)
Курс \$/€	1.327	1.336
Золотовалютные резервы ЦБ, \$ млрд.	117.1 (26/11)	113.9 (19/11)

Денежный рынок

7 декабря – уплата ФОР.

Экономические индикаторы

	2002 год	2003 год	2004 год	
ВВП, млрд. руб.	10 940	13 285	I пол	7 549 / 16 000*
ВВП, \$ млрд.	348.8	435.4	I пол	260.3 / 550.0*
Рост ВВП, %	4.7	7.3	I пол	7.4
Рост промышленного производства, %	4.0	7.0	янв-сен	6.5
ВВП на 1-го чел., \$ тыс.	2.41	3.00	I пол	3.80*
Доходы бюджета, млрд. руб./\$ млрд.	2205 / 71.3	2583 / 84.4	янв-июл	2 114.9 / 72.9
Профицит бюджета, млрд. руб. / % к ВВП	151 / 1.38	228 / 1.72	I пол	484.2 / 3.02
Рост потребительских цен, %	15.1	12.0	янв-сен/сен	8.0 / 0.4
Рост инвестиций, %	2.6	12.5	янв-сен	11.6
Рост розничной торговли	9.2	8.4	янв-сен	11.5
Среднегодовая заработная плата, руб./\$	4393 / 140	5509 / 180	сен	6 946 / 240
Средние доходы, руб./\$	3972 / 127	5115 / 168	сен	6 457 / 222
Уровень безработицы на конец периода, %	9.0	8.2	сен	7.4
Экспорт товаров, \$ млрд.	107.3	135.9	янв-июл	109.7
Импорт товаров, \$ млрд.	61.0	75.4	янв-июл	58.5
Внешнеторговое сальдо, \$ млрд.	46.3	60.4	янв-июл	51.2
то же в % к ВВП	13.3	13.9	янв-июл	14.0
M2 к ВВП на конец периода, %	19.5	24.2	сен	22.8
Внешний госдолг на конец года, \$ млрд.	105.2	105.7	01/07/04	102.1
то же в % к ВВП	30.2	24.6	01/07/04	18.6
Иностранные инвестиции, \$ млрд.	19.8	29.7	I пол	18.98
Прямые иностранные инвестиции, \$ млрд.	4.0	6.8	I пол	3.42
Чистый вывоз капитала, \$ млрд.	-8.1	-2.3	янв-сен	-10.9

*в годовом исчислении

Управляющий директор

Сергей Данилюк dsm@interfintrade.ru

Руководитель

Халиль Шехмаметьев sha@interfintrade.ru

Рынок акций, стратегия

Алексей Логвин lav@interfintrade.ru

Экономика

Роман Фомин frv@interfintrade.ru

Нефть, газ

Ариф Зейналов zaa@interfintrade.ru

Рынок облигаций

Павел Бездетнов bpn@interfintrade.ru

Выпускающий редактор

Сергей Кривохижин ksy@interfintrade.ru

Обзор, подготовленный аналитической службой Интерфин трейд, предназначен для Вашего персонального использования. Данные и информация для обзора взяты из открытых источников, признаваемых нами надежными. Несмотря на то, что при составлении обзора главной задачей аналитиков компании была его объективность и информативность, тем не менее, мы не ручаемся за абсолютную надежность представленных выводов. Выдаваемые рекомендации следует рассматривать как вероятные варианты динамики финансовых инструментов. Мы не гарантируем их надежность и не несем ответственности за финансовые последствия в случае следования нашим рекомендациям. Содержание обзора отражает мнение каждого из аналитиков и может не совпадать с мнением и позицией компании в целом. Надеемся, наша работа окажется полезной для Вас.