



6 апреля 2007 г.  
Лукьянов Павел  
Бодрин Юрий

## Экономические индикаторы

## Новости короткой строкой

### Денежный и валютный рынки

Показатель	Посл.	Пред.	Нач. мес.	Нач. года
Остатки на кор/сч ЦБ	431.2	417.2	695.2	643.9
Mibor 1 дн.	4.00	3.96	4.89	6.87
Libor 6m	5.33	5.34	5.32	5.37
Euribor 6m	4.07	4.07	4.04	3.85
Ставка Fed Funds	5.25	5.25	5.25	5.25
Ставка ЕЦБ	3.75	3.75	3.75	3.50
Курс ЦБ USD/RUR	25.9871	26.0094	26.0204	26.3311
Курс EUR/USD	1.3430	1.3369	1.3331	1.3199

### Долговые рынки

Показатель	Посл.	Пред.	Нач.мес.	Нач. года
10Y UST	4.680	4.650	4.644	4.704
Rus' 30	113.430	113.491	113.561	113.212
Индекс EMBI+	164	164	168	169
Индекс EMBI+ Rus	99	100	101	96
Индекс RCBI-с	148.49	148.53	148.41	147.04
Москва 39	6.56	6.56	6.56	6.69
Газпром А6	6.68	6.61	6.70	6.67
ОФЗ 46018	6.55	6.56	6.56	6.52

### Товарные и фондовые рынки

Показатель	Посл.	Пред.	Нач.мес.	Нач. года
Индекс Dow Jones	12560.20	12530.05	12348.75	12463.2
Индекс РТС	1942.75	1929.94	1940.47	1798.63
Oil Brent	68.51	68.85	67.96	61.05
Gold	672.50	664.90	664.50	634.00

### Сегодняшняя статистика

Показатель	Страна	Период	Время	Прогноз
Данные по занятости	США	март	16.30 МСК	130 тыс.
Уровень безработицы	США	март	16.30 МСК	4.6%
Объем оптовых заказов	США	февраль	18.00 МСК	0.4%

- ✓ В феврале объем промышленного производства Великобритании сократился на 0.2%, ожидался рост на ту же величину
- ✓ Как и ожидалось, Банк Англии сохранил процентную ставку на уровне 5.25%
- ✓ Сегодня в США, Германии и Великобритании выходной, рынки не работают
- ✓ Экономика США должна скоро ускориться после замедления – МВФ
- ✓ S&P пересмотрело прогноз рейтинга Украины «ВВ-» на негативный из-за ухудшения политического климата
- ✓ Вьетнам привлечет \$1 млрд. в виде кредитов и облигации на внутреннем и внешнем рынках
- ✓ Россельхозбанк планирует 10-летние еврооблигации на \$1 млрд. в середине мая
- ✓ ОАО «Северо-Западный Телеком» погасил 30% номинальной стоимости второго облигационного займа серии 02.
- ✓ Ассоциация российских банков (АРБ) предлагает разрешить банкам выпускать долгосрочные облигации, которые может покупать Банк России.
- ✓ Ставка первого купона по облигациям ООО ТД «Русские масла» утверждена в размере 12.50% годовых.
- ✓ Ставка 1 купона по облигациям серии 03 ОАО Агропромышленная компания «Аркада» утверждена в размере 13.65% годовых.
- ✓ Ставка 1 купона по облигациям ОАО «Тюменьэнерго» утверждена в размере 7.70% годовых.
- ✓ Ставка купона на первый купонный период по облигациям ООО «Холидей Финанс» утверждена в размере 11.15% годовых

---

## Рынок внешних долгов

Облигации Казначейства США после двухдневного восстановления вернулись на путь снижения в преддверии сегодняшней публикации данных по количеству новых рабочих мест в американской экономике, доходность 10Y UST выросла до 4.68%. Мы отмечаем, что объемы торгов остаются крайне низкими из-за пасхальной недели и даже сегодня рынки будут закрыты в 11.00 по американскому времени. Таким образом, у игроков будет всего 2.5 часа, чтобы отыграть отчет по рынку труда. Учитывая низкую ликвидность, движения могут быть весьма значительными и, скорее всего, они будут носить негативную направленность, поскольку мы предполагаем, что количество новых рабочих мест окажется выше психологически важной отметки в 100 тыс. человек, хотя оно может оказаться ниже ожиданий рынка (130 тыс.). В Европе долги еврозоны в основном отслеживали динамику американских аналогов, а в британских бондах, как мы и прогнозировали, наблюдалось восстановление коротких активов после того, как Банк Англии оставил процентную ставку на уровне 5.25%, а свежие данные показали снижение объемов промышленного производства в феврале. Сегодня и в понедельник европейские рынки будут закрыты по случаю Пасхи, однако мы предполагаем слабое открытие во вторник с учетом нашего умеренно негативного прогноза по американским облигациям.

Активность торгов в сегменте EM стремительно приближается к нулю, многие участники рынка заняли выжидательную позицию из-за праздника Пасхи и ожиданий отчета по занятости США. Из латиноамериканских рынков вчера работали только бразильские площадки, хотя и в долгах этой страны изменения были незначительными. Обычно перед длинными выходными инвесторы занимают короткие позиции, однако впервые за многие подобные моменты участники настроены оптимистично, а рискованная премия EMBI+ - остается вблизи рекордно низкой отметки 164 б.п. На наш взгляд, это связано с тем, что инвесторы четко нацелены на снижение процентных ставок в США, а слабые данные могут только ускорить этот момент. Поэтому длинные позиции могут оказаться убыточными в краткосрочном периоде, но в среднесрочном плане они принесут прибыль, учитывая высокий аппетит на риск. Тем не менее, мы рекомендуем подстраховаться и не выходить из бумаг с рейтингом «BB» в пользу более доходных активов. Исключением являются долги Аргентины, которые предлагают в длинном конце спред порядка 230-240 б.п. с хорошими перспективами на его дальнейшее сокращение. В то же время в секторе с рейтингом «BB» мы скептически относимся к бумагам Украины, уже получившей вчера снижение прогноза рейтинга от S&P, и Венесуэлы, долги которой все еще могут оказаться под давлением недавнего выпуска PDVSA на \$7.5 млрд.

## Рынок внутренних долгов

В четверг рынок рублевых облигаций в целом показал положительную динамику цен. В корпоративном секторе покупки присутствовали в бумагах Лукойла 3 и 4 (+2 б.п. и +14 б.п. соответственно), РЖД 04, 06 и 07 (+15 б.п., + 2 б.п. и +4 б.п. соответственно), ФСК ЕЭС 03 и 05 (+10 б.п. и +4 б.п. соответственно) и ГидроОГК-1 (+3 б.п.). Исключением стали облигации Газпрома А8 (-4 б.п.) и ФСК ЕЭС 04 (-5 б.п.). Второй эшелоне вчера отметился разнонаправленными движениями, но с преобладанием позитивной динамики цен. Спрос превышал предложение по все кривой доходности. Продолжили расти в цене бумаги энергетического сектора, выделить можно ОГК-5 (+15 б.п.) и МОЭСК-01 (+24 б.п.), не отстали облигации АИЖК 2 (+17 б.п.). Котировки ОФЗ в четверг в целом показали положительную динамику. Покупатели охотно брали длинные и средние облигации, выделить можно следующие ОФЗ – 46020 (+14 б.п.), 46018 (+11б.п.), 46014 (+5 б.п.), 25059 (+1 б.п.), 25060 (+6 б.п.) и др., в то же время немного просели короткие ОФЗ, в частности – 46001 (-5 б.п.). Отметим, что покупки проходили на фоне хорошей ситуации с ликвидностью, ставки МБК держались на уровне 3% годовых. Кроме того, в очередной раз порадовал денежный рынок, где курс доллара США снизился по отношению к рублю на фоне роста курса европейской валюты.

Вчера состоялось размещение дебютного займа ООО «ТД «Русские масла». Объем займа составляет 1 млрд. рублей. Срок обращения 5 лет, предусмотрена полуторагодовая оферта. Ставка первого купона была установлена в размере 12.50% годовых, что соответствует эффективной доходности к полуторагодовой оферте порядка 12.90% годовых. Подводя итоги займа мы пришли к выводу, что доходность, с которой прошло размещение, выше справедливой и инвесторы получили премию к рынку в размере 40 б.п.

Также 5 апреля 2007 года состоялось размещение 2-го облигационного займа ОАО «Тюменьэнерго». Объем займа составляет 2.7 млрд. рублей. Срок обращения 5 лет, предусмотрена трехгодовая оферта. Размещение прошло успешно. Общий объем спроса на конкурсе превысил предложение почти в 3 раза. Ставка первого купона была установлена в размере 7.70% годовых, что соответствует эффективной доходности к трехгодовой оферте порядка 7.85% годовых. Подводя итоги займа мы пришли к выводу, что доходность, с которой прошло размещение, ниже справедливой, а значит размещение прошло с дисконтом в размере 15 б.п. к справедливому уровню.

Сегодня рынок рублевых облигаций, вероятнее всего, отметится разнонаправленными движениями. Активность торгов будет низкой. А связана такая активность будет еще и с тем, что в Европе и США сегодня праздничный выходной день. В качестве основных факторов, которые смогут поспособствовать росту рынка внутреннего долга сегодня можно выделить - низкие ставки МБК, позитивный внешний фон и крепкий курс российского рубля. В то же время снижению цен на рынке рублевых облигаций могут поспособствовать действия спекулянтов, которые наверняка попытаются зафиксировать прибыль в преддверии выходных.

Хотим обратить внимание на 2-ой выпуск облигаций Банка «СОЮЗ». На рынке в данный момент присутствуют два выпуска облигаций данного эмитента. 1-ый выпуск – доходность 7.66 % годовых, дюрация 1.01 года, 2-ой выпуск – доходность 8.54 % годовых, дюрация 0.48 года. Разница в доходности объясняется тем, что 1-ый выпуск эмитента включен в котировальный лист А1. Но уже с 6 апреля 2007 года 2-ой выпуск будет торговаться в этом же котировальном листе, соответственно мы рекомендуем покупать данный выпуск. Справедливую доходность 2-ого выпуска, после включения в котировальный лист А1, оцениваем порядка 7.60-7.70% годовых, потенциал роста цены - 50 б.п.

### Таблица наших рекомендаций:

Эмитент	Дата рекомендации	Целевая цена	Текущая цена	Рекомендации
Якутия 35001	26.01.2007	102.60	102.20	Покупать
КОМИ 5в	23.01.2007	105.55-105.60	103.87	Покупать
ЯрОбл-05	22.01.2007	100.10	99.41	Покупать
Патэрсон	05.04.2007	100.30	100.01	Покупать
Макси-Групп 01	31.01.2007	98.40	97.80	Покупать
ТНИКОЛЬ Ф1	08.02.2007	101.00-101.30	100.31	Покупать
Воронежская область 34003	09.02.2007	108.10-108.40	106.70	Покупать

## Итоги торгов государственными рублевыми облигациями

Эмиссия	Купон	Дата погаш.	Дюрация	Объем, млн.	Цена	Изм.	Дох.	Изм.	Дата
RU25057	7.4	20.01.2010	2.52	40 817	103.85	0.10	6.03	-0.04	05.04.2007
RU25058	6.3	30.04.2008	1.04	40 655	100.95	0.08	5.49	-0.08	04.04.2007
RU26198	6	02.11.2012	4.79	48 100	98.28	0.16	6.37	-0.03	05.04.2007
RU27025	6	13.06.2007	0.19	25 806	100.16	-0.08	5.21	0.4	03.04.2007
RU27026	7	11.03.2009	1.82	15 108	100.20	-0.95	6.54	0.54	05.04.2007
RU46001	10	10.09.2008	0.90	45 000	104.00	0.00	5.67	-0.04	05.04.2007
RU46002	9	08.08.2012	3.87	62 000	109.47	0.07	6.24	-0.02	05.04.2007
RU46003	10	14.07.2010	2.38	37 298	110.20	-0.01	6.03	-0.01	05.04.2007
RU46014	9	29.08.2018	5.37	58 290	109.10	0.05	6.37	-0.01	05.04.2007
RU46017	8.5	03.08.2016	6.29	79 995	106.14	0.09	6.48	-0.02	05.04.2007
RU46018	9	24.11.2021	8.62	73 695	111.16	0.20	6.55	-0.02	05.04.2007

Источник: Reuters

## Итоги торгов региональными рублевыми облигациями

Эмиссия	Купон	Дата погаш.	Дюрация	Объем, млн.	Цена	Изм.	Дох.	Изм.	Дата
Москва 29	10	05.06.2008	1.12	591	105.00	0	5.58	-0.03	29.03.2007
Москва 31	10	20.05.2007	0.15	1 127	100.60	0	5.04	-0.32	27.03.2007
Москва 36	10	16.12.2008	1.59	460	106.25	0	6.15	-0.02	29.03.2007
Москва 38	10	26.12.2010	3.16	5 000	112.17	-0.08	6.38	0.02	05.04.2007
Москва 39	10	21.07.2014	5.53	10 000	110.00	0.1	6.56	-0.02	05.04.2007
Москва 40	10	26.10.2007	0.54	193	102.40	-0.86	5.70	1.51	04.04.2007
Москва 41	10	30.07.2010	2.90	8 729	107.85	0	6.28	-0.01	03.04.2007
Москва 42	10	13.08.2007	0.44	43	102.03	0	4.24	-0.14	02.03.2007
Москва 43	10	17.05.2008	1.08	452	105.14	0	5.33	-0.03	29.03.2007
Москва 47	10	28.04.2009	1.87	10 000	106.90	0.25	5.85	-0.37	04.04.2007
Белгор4	8.38	10.11.2010	3.12	2 000	101.50	0	8.13	0	03.04.2007
ВолгогрОб1	11.99	17.06.2010	1.55	700	104.35	0.15	6.45	-1.8	05.04.2007
ВолгогрОбл	11.99	11.06.2009	1.14	600	103.40	0.05	7.96	-0.08	05.04.2007
ВоронежОб2	13	18.06.2009	1.94	500	108.45	0.34	7.98	-0.19	05.04.2007
ВоронежОбл	13	15.12.2007	0.68	600	103.62	-0.12	7.80	0.12	04.04.2007
ИркОбл31-1	9.5	17.12.2009	1.43	1 320	101.75	0	7.86	-0.01	30.03.2007
ИркОбл31-2	8	23.10.2008	0.76	720	99.92	-0.06	8.02	0.08	03.04.2007
КалужОбл	9	24.12.2007	0.78	300	100.98	0	7.68	-0.02	06.03.2007
Карелия	8.4	02.06.2010	2.48	500	99.95	0	8.15	0	27.03.2007
КОМИ 5в об	13	24.12.2007	0.72	500	104.18	0	7.16	-0.07	29.03.2007
КОМИ 6в об	13.5	14.10.2010	2.83	700	113.70	0.3	7.52	-0.11	03.04.2007
КОМИ 7в об	10	22.11.2013	4.52	1 000	106.51	-1.09	7.75	0.22	05.04.2007
Киров 1 об	8.39	22.12.2008	1.29	270	100.90	0	7.83	0	14.02.2007
КраснодКр	10	15.05.2007	0.11	1 000	100.25	-0.1	7.60	0.73	05.04.2007
КраснЯрКр3	7	01.10.2008	0.97	3 000	99.60	0.13	7.06	-0.14	05.04.2007
ЛенОбл-3об	12.5	05.12.2014	5.35	1 300	128.00	0	7.45	0	30.03.2007
ЛипецОбл 2в	7.95	19.07.2011	2.98	1 500	100.40	-0.1	7.96	0.04	04.04.2007
Мос.обл.4в	11	21.04.2009	1.83	9 600	108.69	-0.07	6.58	0.02	05.04.2007
Мос.обл.5в	10	30.03.2010	1.98	9 000	106.60	-0.29	6.68	0.11	05.04.2007
Мос.обл.6в	9	19.04.2011	3.37	12 000	107.35	-0.04	7.00	0.01	05.04.2007
Нижгоробл 2в	10.24	02.11.2008	0.79	2 500	102.73	0.23	6.77	-0.31	05.04.2007
СамарОбл 2	6.82	09.09.2010	3.07	2 000	98.65	-0.15	7.47	0.06	05.04.2007
ТверОбл об2	7.95	30.11.2008	1.56	800	100.52	0.32	7.83	-0.22	05.04.2007
Томск.об-3	10	13.10.2007	0.52	600	101.25	0	7.64	-0.04	29.03.2007
Томск.об-4	8	09.11.2009	1.91	900	99.20	0.2	7.63	-0.12	04.04.2007
Тулобл	8.5	28.06.2009	2.06	1 500	103.00	0	7.22	-0.01	04.04.2007
Хабаровскб	8	24.11.2009	1.49	1 000	100.80	-0.05	7.20	0.03	05.04.2007
Чувашия 5в	7.85	05.06.2011	3.56	1 000	102.41	0.36	7.29	-0.11	05.04.2007
Якут-05 об	8	21.04.2007	0.06	800	100.05	0	6.87	-0.22	29.03.2007
Якут-06 об	10	13.05.2010	2.23	2 000	107.05	0.17	7.08	-0.08	05.04.2007
Якут-10 об	12	17.06.2008	1.13	800	105.28	-0.25	7.57	0.2	05.04.2007
ЯНАО-1 об	10	03.08.2008	1.27	1 800	104.40	0.01	6.58	-0.03	04.04.2007
ЯрОбл-02	12.78	03.07.2007	0.25	1 000	101.45	-0.07	6.83	0.08	04.04.2007
ЯрОбл-04	10.5	26.05.2009	1.92	1 000	106.15	0.15	7.24	-0.09	04.04.2007
ЯрОбл-05	8.5	19.04.2011	2.59	762	99.00	0.29	8.01	0.14	05.04.2007
Волгогр 01	9.7	17.07.2008	1.20	450	101.11	-1.39	8.66	1.19	05.04.2007
Казань02об	10	11.04.2007	0.03	1 000	100.07	0	4.89	-1.97	30.03.2007

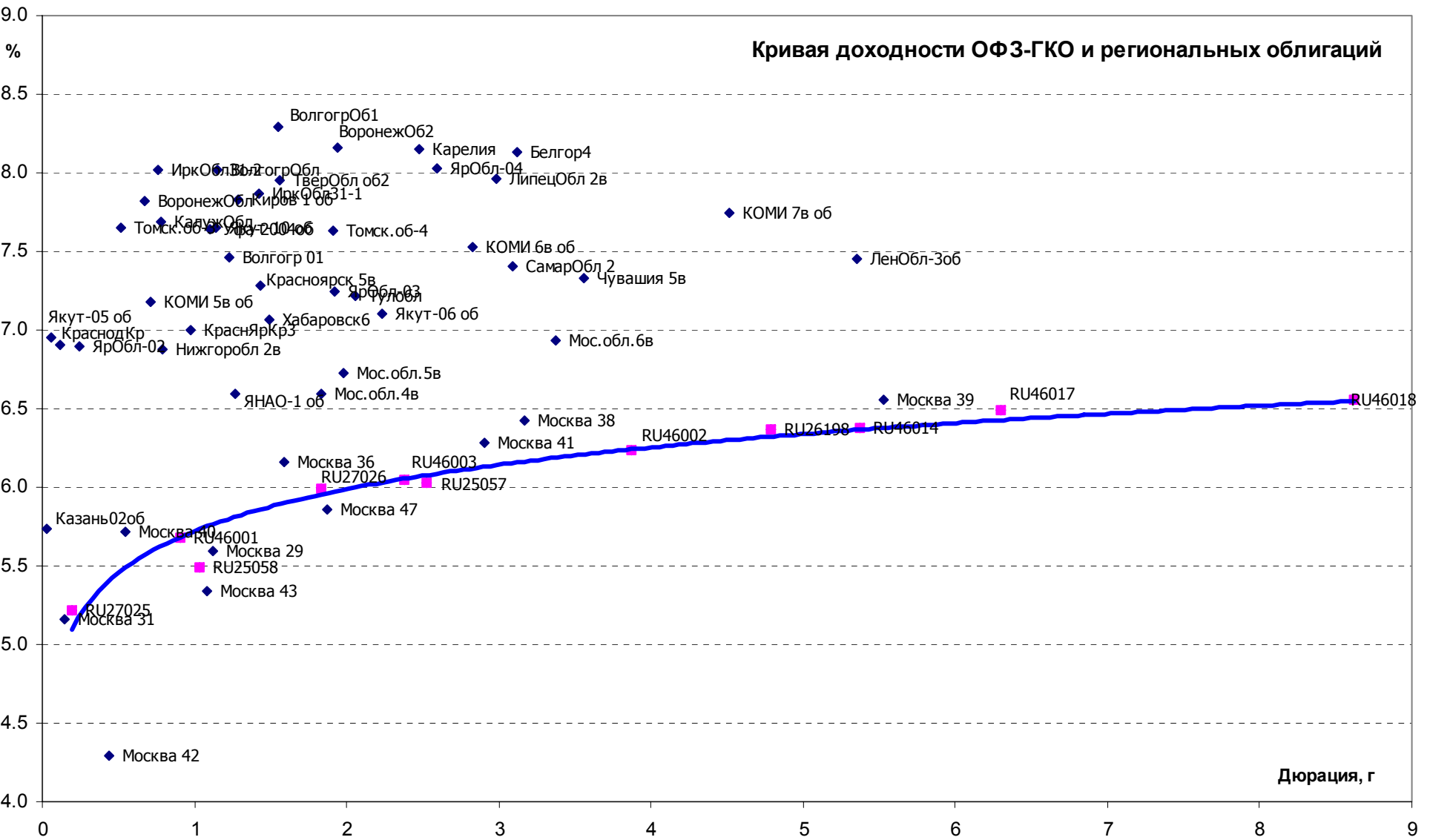
Fixed Income Daily Guide, 6 апреля 2007 г.

Банк СОЮЗ <http://soyuztrade.ru>

---

КраснЯрск 5в	8.5	18.10.2008	1.42	1 000	101.10	0.16	7.21	-0.13	05.04.2007
Уфа-2004об	10.03	03.06.2008	1.10	110	102.75	0.25	7.63	-0.25	03.04.2007

Источник: Reuters

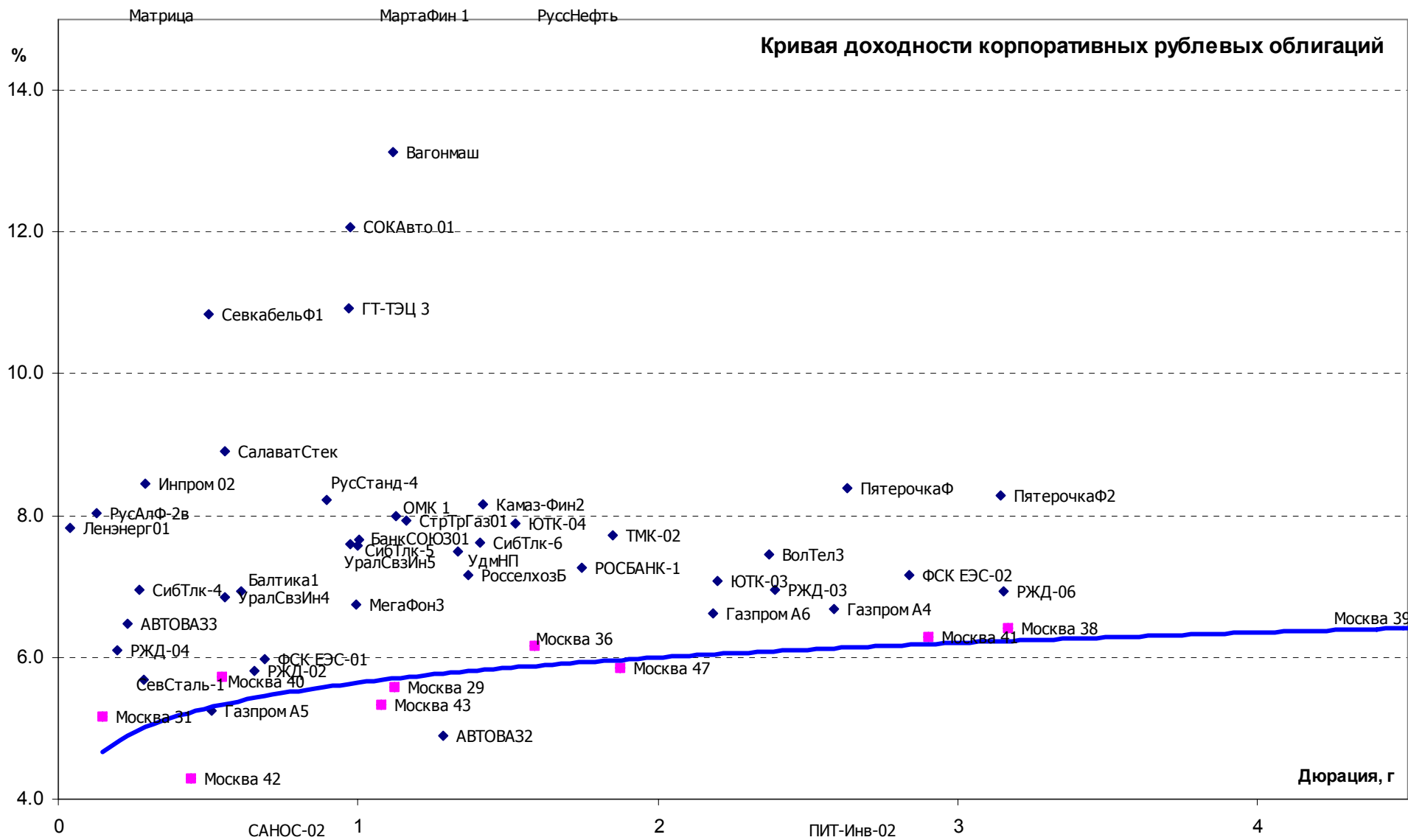


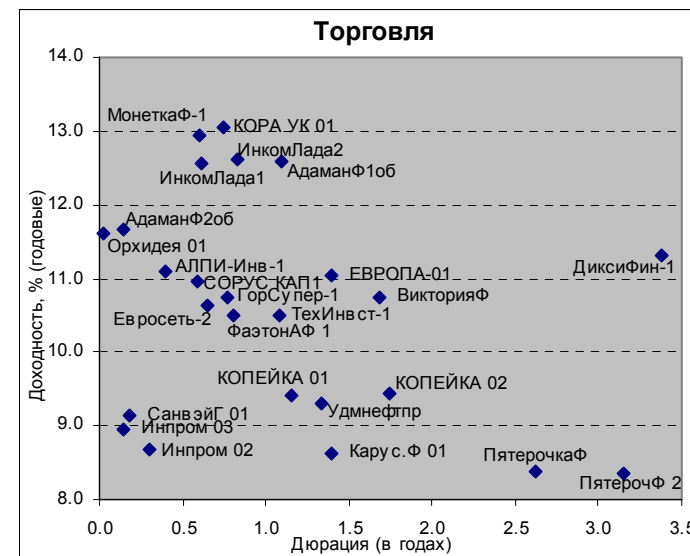
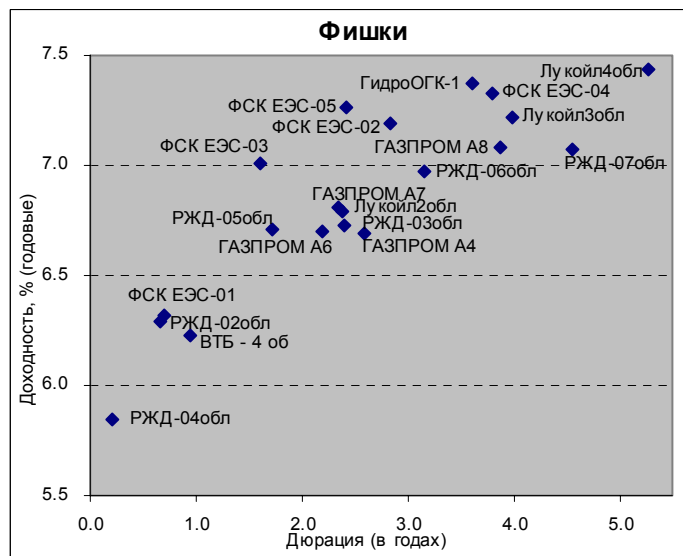
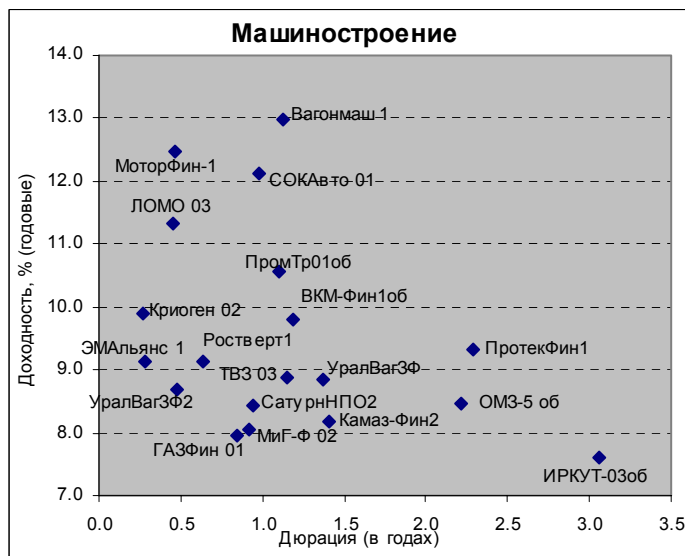
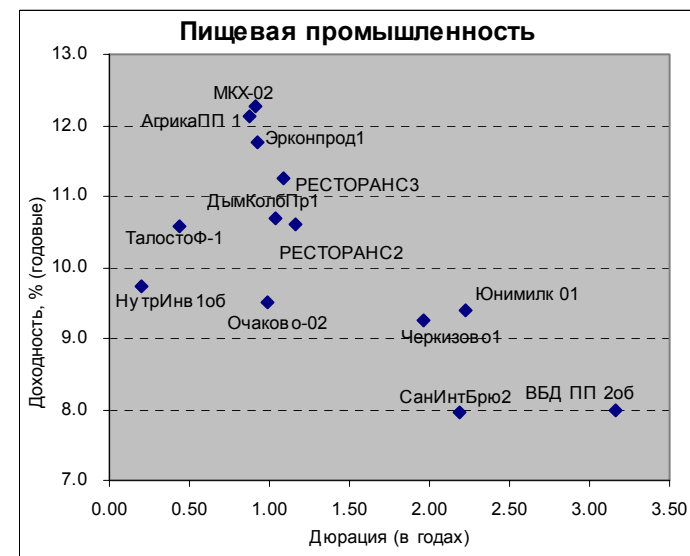
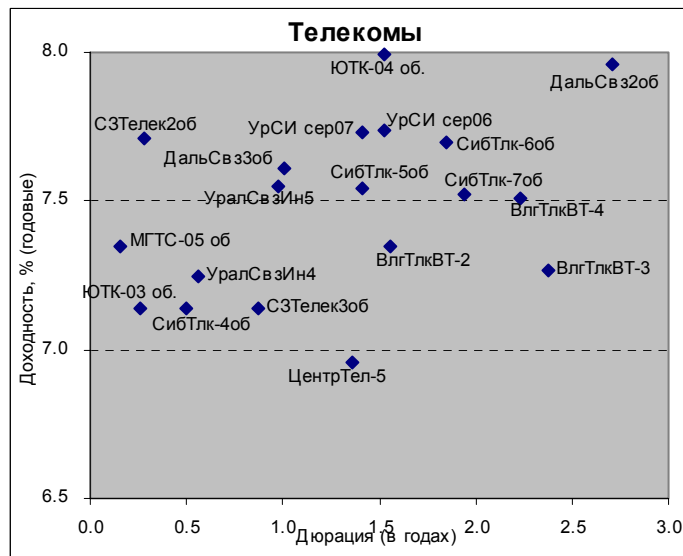
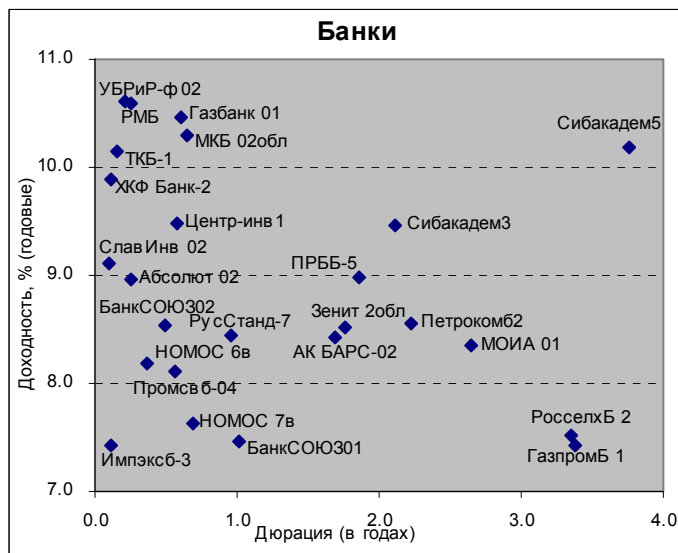
## Итоги торгов корпоративными рублевыми облигациями

Эмиссия	Купон	Дата погашения	Дюрация	Объем,млн.	Оферта	Цена	Изм.	Дох.	Изм.	Дата
Газпром А4	8.22	10.02.2010	2.58	5 000		104.27	0.07	6.63	-0.06	05.04.2007
Газпром А5	7.58	09.10.2007	0.51	5 000		101.20	0	5.23	-0.04	30.03.2007
Газпром А6	6.95	06.08.2009	2.18	5 000		100.80	0.05	6.68	-0.02	05.04.2007
РЖД-02	7.75	05.12.2007	0.65	4 000		101.10	0.1	6.11	-0.18	05.04.2007
РЖД-03	8.33	02.12.2009	2.39	4 000		103.90	-0.2	6.81	0.08	05.04.2007
РЖД-04	6.59	14.06.2007	0.19	10 000		100.25	0.1	5.26	-0.58	05.04.2007
РЖД-06	7.35	10.11.2010	3.15	10 000		101.70	0.15	6.92	-0.05	05.04.2007
ФСК ЕЭС-01	8.8	18.12.2007	0.69	5 000		101.96	0.21	5.97	-0.34	04.04.2007
ФСК ЕЭС-02	8.25	22.06.2010	2.84	7 000		103.40	0.06	7.17	-0.02	05.04.2007
ФСК ЕЭС-03	7.1	12.12.2008	1.59	7 000		100.45	0.14	6.92	-0.09	05.04.2007
Балтика1	8.75	20.11.2007	0.61	1 000		101.15	0.35	6.93	-0.62	04.04.2007
Ленэнерго1	10.25	19.04.2007	0.04	3 000		100.09	-0.03	7.63	0.22	05.04.2007
МегаФон2	9.28	11.04.2007	0.03	1 500		100.15	0	0.00	-2.34	30.03.2007
МегаФон3	9.25	15.04.2008	0.97	3 000		102.35	-0.2	6.95	0.18	05.04.2007
ПятерочкаФ	11.45	12.05.2010	2.61	1 500		109.00	0.3	8.27	-0.11	05.04.2007
ПятерочкаФ2	9.3	14.12.2010	3.14	3 000		103.75	0.24	8.26	-0.08	05.04.2007
РусАлФ-2в	8	20.05.2007	0.13	5 000		100.00	-0.18	8.03	1.45	04.04.2007
РуссНефть	9.25	10.12.2010	1.55	7 000	12.12.2008	86.10	0.1	20.29	-2.15	04.04.2007
САНОС-02	10	10.11.2009	0.59	3 000	13.11.2007	105.50	-0.15	0.87	0.12	04.04.2007
СевСталь-1	8.1	28.06.2007	0.23	3 000		100.40	-0.15	6.33	0.59	05.04.2007
СтрТрГаз01	9.6	25.06.2008	1.16	3 000		102.07	0	7.92	-0.02	04.04.2007
АВТОВА32	1	13.08.2008	1.28	3 000		95.00	5.5	4.91	-4.69	04.04.2007
АВТОВА33	7.8	22.06.2010	0.23	5 000	26.06.2007	100.30	0	6.45	-0.05	03.04.2007
БанкСОЮЗ01	9.25	24.04.2008	1.00	1 000		101.81	-0.19	7.65	0.18	05.04.2007
ВолТел2	13	30.11.2010	1.67	1 000	02.12.2008	101.74	0.24	7.19	-0.16	04.04.2007
ВолТел3	8.5	30.11.2010	2.37	2 300		102.80	-0.4	7.44	0.17	05.04.2007
ГазФин	8.49	08.02.2011	0.84	5 000	12.02.2008	100.60	0.04	7.75	-0.19	05.04.2007
Дорогобуж1	8.6	11.06.2008	1.13	900		100.05	-0.2	8.72	0.19	04.04.2007
ИжАвто-01	10.7	14.03.2007	0.03	1 200		100.00	0	0.00	0	02.03.2007
Инпром 02	10.7	15.07.2010	0.29	1 000	19.07.2007	100.59	-0.01	8.64	-0.03	05.04.2007
Инпром 03	10.7	18.05.2011	0.13	1 300	23.05.2007	100.27	0.03	8.55	-0.36	05.04.2007
Камаз-Фин2	8.45	17.09.2010	1.42	1 500	19.09.2008	100.60	0	8.16	0	30.03.2007
НКНХ-04	9.99	26.03.2012	1.86	1 500	30.03.2009	103.95	0	7.95	-0.01	03.04.2007
ОМК 1	9.2	12.06.2008	1.13	3 000		101.50	-0.2	7.98	0.17	04.04.2007
ПИТ-Инв-02	1	23.03.2009	2.46	1 500		100.00	0	1.00	0	28.09.2006
РОСБАНК-1	7.89	15.02.2009	1.74	3 000		101.05	0.05	7.30	-0.03	05.04.2007
РосселхозБ	7.2	04.06.2008	1.37	3 000		100.25	0	7.16	0	28.12.2006
РосселхозБ 3в	7.85	16.02.2011	3.35	7 000		101.95	0.15	7.47	-0.04	05.04.2007
Русснефть	9.25	10.12.2010	1.55	7 000	12.12.2008	86.10	0.1	20.29	-2.15	04.04.2007
РусСтанд-4	8.25	03.03.2008	0.89	3 000		100.01	-0.04	8.39	0.05	05.04.2007
РусСтанд-6	8.5	09.09.2010	1.38	5 000	11.09.2008	100.05	-0.01	8.63	0	05.04.2007
СибТлк-4	12.5	05.07.2007	0.25	2 000		101.30	-0.05	7.10	0.02	05.04.2007
СибТлк-5	9.2	25.04.2008	1.00	3 000		101.75	0.02	7.57	-0.04	03.04.2007
СибТлк-6	7.85	16.09.2010	1.40	2 000	18.09.2008	100.50	0.15	7.62	-0.11	05.04.2007
СОКАвто 01	12	24.04.2008	0.97	1 100		100.15	-0.05	12.18	0.06	05.04.2007
ТД Колейка 2в	8.7	15.02.2012	1.73	4 000	18.02.2009	99.42	0.16	9.35	-0.1	05.04.2007
ТМК-02	7.6	24.03.2009	1.85	3 000		100.05	0	7.71	-0.01	30.03.2007
ТМК-03	7.95	15.02.2011	0.86	5 000	19.02.2008	100.55	0.05	7.41	-0.06	05.04.2007
УдмНП	9.5	01.09.2008	1.33	1 500		100.75	0.1	9.23	-0.08	05.04.2007
УралСвзИн4	9.99	01.11.2007	0.55	3 000		101.65	0.05	7.10	-0.13	05.04.2007
УралСвзИн5	9.19	17.04.2008	0.97	2 000		101.70	-0.05	7.58	0.04	04.04.2007
УралСвзИн7		13.03.2012	#ЗНАЧ!	#ЗНАЧ!	17.03.2009	101.00	-0.5	7.99	0.29	03.04.2007
ЮТК-03	10.9	10.10.2009	2.20	3 500		101.95	0	7.06	-0.06	28.03.2007
ЮТК-04	10	09.12.2009	1.52	4 500		104.00	0.6	7.57	-0.42	05.04.2007
Адамант 2в	11.25	20.05.2010	0.13	2 000	24.05.2007	100.00	0	11.66	0	05.04.2007
Амурметалл	9.8	26.02.2009	1.77	1 500		101.90	0	8.87	-0.01	04.04.2007
Вагонмаш	13.5	19.06.2008	1.11	300		100.50	-0.45	13.42	13.42	05.04.2007
ГлМосСтрой 2в	11.5	17.03.2011	0.46	4 000	20.09.2007	100.88	-0.12	9.69	0.24	04.04.2007
ГТ-ТЭЦ 3	10.45	18.04.2008	0.97	1 500		99.95	0.04	10.77	-0.04	05.04.2007
Дикая Орхидея	11.3	09.04.2009	1.79	1 000		100.00	0	11.58	-0.03	03.04.2007
Куйбышевазот 2в	8.8	04.03.2011	3.38	2 000		100.45	0.15	8.85	-0.04	05.04.2007
Лаверна	11.25	08.04.2010	2.59	1 000		100.20	0	0.00	-3.04	03.04.2007
МагнитФин	9.34	19.11.2008	1.51	2 000		102.70	0.5	7.67	-0.35	03.04.2007
Мартафин 1	14.84	22.05.2008	1.03	700		89.00	-6.5	21.52	7.17	05.04.2007
Матрица Фин1	12.32	10.12.2008	0.19	1 200	13.06.2007	97.60	0.2	27.49	-0.64	05.04.2007
Миракс	11.5	19.08.2008	1.30	1 000		101.77	-0.13	9.58	0.09	04.04.2007
Монетка	10.7	14.05.2009	0.59	1 000	15.11.2007	99.20	0.3	12.41	-0.53	05.04.2007

Очаково 2 в	8.5	19.09.2008	0.98	1 500		99.25	0	9.51	0	05.04.2007
СалаватСтек2	9.28	28.10.2009	0.55	1 200	31.10.2007	100.30	0.15	8.90	-0.28	04.04.2007
Санвэй	11.66	03.12.2008	0.17	1 000	06.06.2007	100.44	0	9.23	0.13	04.04.2007
СевкабельФ1	12.5	06.10.2007	0.50	500		101.00	0	10.84	-0.03	29.03.2007
ТОП-Книга	5	05.02.2009	1.84	700		95.00	0	3.83	-0.01	20.03.2007
УВЗ 2в	9.35	05.10.2010	0.50	3 000	03.10.2007	100.55	0.15	8.36	-0.34	05.04.2007
ЦНТ 3в	9.75	01.04.2009	1.76	700		101.22	0	9.39	0	26.03.2007
Яковлевский	12	31.10.2008	0.56	1 000	26.10.2007	99.99	0	12.35	0.01	03.04.2007

Источник: Reuters





## Итоги торгов российскими еврооблигациями

Эмиссия	Купон	Валюта	Дата погаш.	Дюрация	Объем	Рейтинг	Аген-во	Цена	Изм.	YTM	Изм	Спрэд	Дата закр.
Россия'07	10	USD	26.06.2007	0.208	2.4B	BBB+	S&P	100.875	0.03	5.588	-0.17	55.9	05.04.2007
Россия'10	8.25	USD	31.03.2010	1.63	1.9B	BBB+	S&P	104.75	0.00	5.291	0.00	65.6	05.04.2007
Россия'18	11	USD	24.07.2018	7.403	3.5B	BBB+	S&P	144.188	0.06	5.649	-0.01	96.4	05.04.2007
Россия'28	12.75	USD	24.06.2028	10.505	2.5B	BBB+	S&P	182	0.31	5.913	-0.02	122.8	05.04.2007
Россия'30	7.5	USD	31.03.2030	7.286	18.6B	BBB+	S&P	113.43	-0.02	5.667	0.00	98.2	05.04.2007
Минфин5	3	USD	14.05.2008	1.067	2.7B	BBB+	S&P	97.187	-0.01	5.631	0.01	55.8	05.04.2007
Минфин7	3	USD	14.05.2011	3.794	1.7B	BBB+	S&P	90.75	0.00	5.51	0.00	95.9	05.04.2007
Минфин8	3	USD	14.11.2007	0.446	661.0M	BBB+	FCH	1	0.00	6298.3	0.00	629322	02.04.2007
Москва'11	6.45	EUR	12.10.2011	3.953	374.0M	Baa1	MDY	106.39	0.00	4.827	0.00	76.4	05.04.2007
Газпром'09	10.5	USD	21.10.2009	2.203	700.0M	A3	MDY	111.86	-0.03	5.415	0.01	78.2	05.04.2007
Газпром'10	7.8	EUR	27.09.2010	3.07	1.0B	A3	MDY	109.63	-0.13	4.705	0.04	65.3	05.04.2007
Газпром'13	4.505	USD	22.07.2013	2.641	932.2M	BB	FCH	96.77	-0.09	5.76	0.04	118.5	05.04.2007
Газпром'13	5.625	USD	22.07.2013	2.281	560.1M	A3	MDY	99.74	-0.01	5.737	0.00	115.9	05.04.2007
Газпром'13	9.625	USD	01.03.2013	4.706	1.7B	BBB-	FCH	118.21	-0.01	5.915	0.00	134.2	05.04.2007
Газпром'15	5.875	EUR	01.06.2015	6.419	1.0B	A3	MDY	103.73	-0.03	5.296	0.00	120.8	05.04.2007
Газпром'20	7.201	USD	01.02.2020	4.033	1.2B	BBB+	S&P	104.86	-0.02	5.981	0.00	140.1	05.04.2007
Газпром'34	8.625	USD	28.04.2034	12.135	1.2B	A3	MDY	128.02	0.03	6.427	0.00	155	05.04.2007
Газпрбанк'08	7.25	USD	30.10.2008	1.452	1.0B	BBB-	S&P	102.05	0.04	5.846	-0.03	121.5	05.04.2007
Газпрбанк'15	6.5	USD	23.09.2015	6.612	1.0B	BBB-	S&P	99.77	0.00	6.535	0.00	185.3	05.04.2007
Алроса'08	8.125	USD	06.05.2008	1.013	500.0M	Ba2	MDY	102.11	0.00	6.051	0.00	98.5	05.04.2007
Алроса'14	8.875	USD	17.11.2014	5.662	500.0M	Ba2	MDY	115	-0.02	6.354	0.00	178.1	05.04.2007
Сибнефть'09	10.75	USD	15.01.2009	1.621	500.0M	Ba1	MDY	108.31	0.14	5.712	-0.09	107.4	05.04.2007
ТНК-ВР'07	11	USD	06.11.2007	0.544	700.0M	BBB-	FCH	102.68	-0.01	6.122	0.00	105.3	05.04.2007
ТНК-ВР'11	6.875	USD	18.07.2011	3.726	500.0M	BBB-	FCH	102.73	0.00	6.135	0.00	155.7	05.04.2007
ТНК-ВР'16	7.5	USD	18.07.2016	6.808	1.0B	BBB-	FCH	105.34	-0.03	6.715	0.00	202.9	05.04.2007
ЕврХолд'09	10.875	USD	03.08.2009	2.079	300.0M	Ba3	MDY	109.2	0.04	6.513	-0.02	187.2	05.04.2007
ЕврХолд'15	8.25	USD	10.11.2015	6.143	750.0M	BB	FCH	102.37	-0.02	7.863	0.00	318	05.04.2007
ММК	8	USD	21.10.2008	1.417	300.0M	BB	FCH	102.17	0.00	6.483	0.00	185.1	05.04.2007
НорНикель	7.125	USD	30.09.2009	2.306	500.0M	BBB-	FCH	102.98	-0.01	5.811	0.00	118.7	05.04.2007
ТМК	8.5	USD	29.09.2009	2.316	300.0M	B2	MDY	103.29	-0.06	7.025	0.03	233.4	05.04.2007
Севсталь'09	8.625	USD	24.02.2009	1.752	325.0M	B1	MDY	103.65	-0.01	6.512	0.00	187	05.04.2007
Севсталь'14	9.25	USD	19.04.2014	5.188	375.0M	B1	MDY	108.53	0.02	7.656	0.00	308.3	05.04.2007
АФК Сис'08	10.25	USD	14.04.2008	0.939	350.0M	B+	S&P	104.02	-0.01	6.078	0.00	101.5	05.04.2007
АФК Сис'11	8.875	USD	28.01.2011	3.27	350.0M	B+	S&P	106	0.00	7.041	0.00	246.5	05.04.2007
Мегафон	8	USD	10.12.2009	2.397	375.0M	BB+	FCH	103.75	-0.03	6.44	0.01	186.6	05.04.2007
МТС'10	8.375	USD	14.10.2010	3.024	400.0M	BB-	S&P	105.71	-0.02	6.493	0.00	192.3	05.04.2007
МТС'12	8	USD	28.01.2012	4.042	400.0M	Ba3	MDY	105.81	0.00	6.565	0.00	198.9	05.04.2007
Вымпелк'10	8	USD	11.02.2010	2.566	300.0M	Ba2	MDY	104.06	0.00	6.405	0.00	182.5	05.04.2007
Вымпелк'16	8.25	USD	23.05.2016	6.483	600.0M	Ba2	MDY	106.26	-0.01	7.296	0.00	261.2	05.04.2007
ВТБ'08	6.875	USD	11.12.2008	1.571	550.0M	BBB+	FCH	101.8	-0.05	5.72	0.03	108.8	05.04.2007
ВТБ'11	7.5	USD	12.10.2011	3.795	450.0M	BBB+	FCH	106.72	-0.06	5.783	0.01	121.1	05.04.2007
БанкМосквы'10	7.375	USD	26.11.2010	3.175	300.0M	BBB	FCH	104.5	0.01	5.973	0.00	140.3	05.04.2007
БанкМосквы'15	7.5	USD	25.11.2015	3.161	300.0M	BBB-	FCH	103.05	-0.02	6.537	0.00	196.8	05.04.2007
Альфа-банк'15	8.625	USD	09.12.2015	3.131	225.0M	B+	S&P	100.45	0.00	8.473	0.00	389.7	05.04.2007
ХКФБ'08	8.625	USD	30.06.2008	1.158	275.0M	B	S&P	99.35	0.00	9.179	0.00	409.2	05.04.2007
МДМбанк'11	9.75	USD	21.07.2011	3.596	200.0M	B	S&P	103.97	0.00	8.492	0.00	391.3	05.04.2007
Номос-банк'10	8.188	USD	02.02.2010	2.567	200.0M	B+	FCH	99.53	0.00	8.422	0.00	366.6	05.04.2007
Промсвязьбанк'12	9.625	USD	23.05.2012	4.021	200.0M	B-	S&P	101	0.10	9.37	-0.02	479.7	05.04.2007
Русс.ст.'15	8.875	USD	16.12.2015	3.128	200.0M	B-	S&P	97.76	0.00	9.604	0.00	502.8	05.04.2007
ПроСтБанк'15	6.2	USD	29.09.2015	3.172	400.0M	BBB-	FCH	100.13	-0.01	6.157	0.00	157.8	05.04.2007
Промсвязьбанк'10	8.5	USD	04.10.2010	3.08	200.0M	B+	S&P	99.6	0.00	8.634	0.00	406.3	05.04.2007
Росбанк'09	9.75	USD	24.09.2009	1.6	209.5M	BB-	FCH	103.52	0.00	7.537	0.00	298.7	05.04.2007
Русс.ст.'07	7.8	USD	28.09.2007	0.464	300.0M	Ba2	MDY	100.18	0.01	7.378	-0.03	233.5	05.04.2007
Иркут	8.25	USD	10.04.2009	1.882	125.0M			100.75	0.00	7.837	0.00	320.3	05.04.2007
ТМК	8.5	USD	29.09.2009	2.316	300.0M	B2	MDY	103.29	-0.06	7.025	0.03	233.4	05.04.2007
Татарстан	7.7	USD	03.08.2015	6.231	250.0M	BB+	FCH	101.75	-0.10	7.411	0.02	272.3	05.04.2007

Источник: Reuters



## Итоги торгов еврооблигациями emerging markets

Эмиссия	Купон	Валюта	Дата погаш.	Дюрация	Объем	Рейтинг	Аген-во	Цена	Изм.	YTM	Изм	Спрэд	Дата закр.
Болгария'15	8.25	USD	15.01.2015	6.947	1.3B	BBB	FCH	124.75	0.00	4.917	0.00	87.2	31.08.2005
Мексика'26	11.5	USD	15.05.2026	10.024	338.6M	BBB+	FCH	164	0.00	5.878	0.00	120.2	05.04.2007
Польша'12	6.25	USD	03.07.2012	4.49	1.4B	A-	S&P	105.375	-0.13	5.065	0.03	49.1	05.04.2007
Чили'13	5.5	USD	15.01.2013	4.96	1.0B	A2	MDY	101.25	0.00	5.244	0.00	65.7	05.04.2007
Ю.Корея'13	4.25	USD	01.06.2013	5.36	1.0B	A+	FCH	93.938	-1.00	5.423	0.20	71.2	05.04.2007
ЮАР'12	7.375	USD	25.04.2012	4.203	1.0B	BBB+	FCH	108.375	0.13	5.451	-0.03	87.9	05.04.2007
Аргентина'33 Dis	8.28	USD	31.12.2033	0.000	3.1B	B+	S&P	116.563	-0.12	6.971	0.00	0.0	05.04.2007
Бразилия'27	10.125	USD	15.05.2027	10.443	3.4B	BB	FCH	146.063	-0.25	6.112	0.02	123.9	05.04.2007
Бразилия'40	11	USD	17.08.2040	6.004	5.2B	BB	FCH	135.063	0.00	5.668	0.00	98.9	05.04.2007
Венесуэла'18	13.625	USD	15.08.2018	6.908	500.0M	BB-	FCH	147	0.81	7.421	-0.08	274.1	05.04.2007
Венесуэла'27	9.25	USD	15.09.2027	10.549	4.0B	BB-	FCH	124.75	-0.06	6.961	0.00	208.3	05.04.2007
Индонезия'15	7.25	USD	20.04.2015	6.105	1.0B	BB-	FCH	107.62	0.12	6.037	-0.02	135.4	05.04.2007
Колумбия'33	10.375	USD	28.01.2033	11.568	340.5M	BB+	S&P	145.375	0.13	6.666	-0.01	178.8	05.04.2007
Панама'27	8.875	USD	30.09.2027	10.949	975.0M	BB+	FCH	127.938	0.19	6.406	-0.01	153.4	05.04.2007
Перу'33	8.75	USD	21.11.2033	12.195	984.6M	BB+	FCH	132	-0.06	6.263	0.00	139	05.04.2007
Турция'15	7.25	USD	15.03.2015	6.178	2.2B	BB-	FCH	104	0.06	6.593	-0.01	191.8	05.04.2007
Турция'30	11.875	USD	15.01.2030	10.454	1.5B	BB-	FCH	154.438	0.13	7.04	-0.01	216.5	05.04.2007
Украина'13	7.65	USD	11.06.2013	4.964	270.1M	BB-	S&P	107.75	-0.19	6.12	0.04	154.6	05.04.2007
Уругвай'33	7.875	USD	15.01.2033	12.027	1.1B	B1	MDY	113.75	0.00	6.741	0.00	186.7	05.04.2007
Филиппины'25	10.625	USD	16.03.2025	9.775	2.0B	BB	FCH	142.25	-0.25	6.577	0.02	190.2	05.04.2007
Эквадор'30	10	USD	15.08.2030	7.826	2.7B		MDY	89.313	0.00	11.445	0.00	657.5	05.04.2007

Источник: Reuters

---

## Контактная информация

	Электронный адрес	Телефон
<b>Заместитель Председателя Правления</b>		
Рукавишников Алексей Михайлович	<a href="mailto:info@banksoyuz.ru">info@banksoyuz.ru</a>	729-55-49
<b>Анализ финансовых рынков</b>		
Богословский Дмитрий	<a href="mailto:Research@banksoyuz.ru">Research@banksoyuz.ru</a>	729-55-00 (5385)
Свиридов Станислав	<a href="mailto:Research@banksoyuz.ru">Research@banksoyuz.ru</a>	729-55-00 (5668)
Лукьянов Павел	<a href="mailto:Research@banksoyuz.ru">Research@banksoyuz.ru</a>	729-55-00 (5272)
Бодрин Юрий	<a href="mailto:Research@banksoyuz.ru">Research@banksoyuz.ru</a>	729-55-00 (5310)
<b>Долговые инструменты</b>		
Автухов Михаил	<a href="mailto:bond@banksoyuz.ru">bond@banksoyuz.ru</a>	729-55-07 (5280)
Голубничий Денис	<a href="mailto:Denis.Golubnichy@banksoyuz.ru">Denis.Golubnichy@banksoyuz.ru</a>	729-55-00 (5689)
<b>Долговой рынок капитала</b>		
Бахшиян Шаген	<a href="mailto:BahshiyansG@banksoyuz.ru">BahshiyansG@banksoyuz.ru</a>	729-55-67 (5311)
<b>Брокерское обслуживание и доверительное управление</b>		
Бабаджанов Сухроб	<a href="mailto:BabadzanovSS@banksoyuz.ru">BabadzanovSS@banksoyuz.ru</a>	729-55-00 (5476)
<b>Операции на фондовых рынках</b>		
Палей Илья	<a href="mailto:PaleyIY@banksoyuz.ru">PaleyIY@banksoyuz.ru</a>	729-55-18 (5368)
Спаскин Андрей	<a href="mailto:SpasskinAY@banksoyuz.ru">SpasskinAY@banksoyuz.ru</a>	729-55-00 (5458)
<b>Денежные рынки</b>		
Тихонов Денис	<a href="mailto:Denis.Tikhonov@banksoyuz.ru">Denis.Tikhonov@banksoyuz.ru</a>	729-55-61 (5244)
<b>Оценка финансовых рисков</b>		
Куринов Наран	<a href="mailto:KurinovNB@banksoyuz.ru">KurinovNB@banksoyuz.ru</a>	729-55-00 (5201)



Акционерный коммерческий банк «СОЮЗ»  
Москва, 127006 ул. Долгоруковская, д.34, стр.1  
Тел.: (495) 729-5500; факс: (495) 729-5505  
E-mail: [info@banksoyuz.ru](mailto:info@banksoyuz.ru) Internet: [www.banksoyuz.ru](http://www.banksoyuz.ru)

## Важная информация

Настоящий документ имеет исключительно информационное значение и не может рассматриваться как предложение или побуждение к покупке или продаже ценных бумаг, а также связанных с ними финансовых инструментов. Описание любой компании или компаний, или/и их ценных бумаг, или рынков, или направлений развития, упомянутых в данном документе, не предполагают полноты их описания. Утверждения относительно прошлых результатов необязательно свидетельствуют о будущих результатах.

Несмотря на то, что информация, изложенная в настоящем документе, была собрана из источников, которые Банк СОЮЗ считает надежными, Банк СОЮЗ не дает гарантий относительно их точности или полноты. При принятии инвестиционного решения инвесторам следует провести собственный анализ всех рисков, связанных с инвестированием в ценные бумаги. Банк СОЮЗ, его руководство, представители и сотрудники не несут ответственности за любой прямой или косвенный ущерб, наступивший в результате использования информации изложенной в настоящем документе.

Банк СОЮЗ и связанные с ним стороны, должностные лица и/или сотрудники Банка и/или связанные с ними стороны могут владеть долями капитала компаний или выполнять услуги для одной или большего числа компаний, упомянутых в настоящем документе, и/или намереваются приобрести такие доли капитала и/или выполнять либо намереваются выполнять такие услуги в будущем (с учетом внутренних процедур Банка СОЮЗ по избежанию конфликтов интересов). Банк СОЮЗ и связанные с ним стороны могут действовать или уже действовали как дилеры с ценными бумагами или другими финансовыми инструментами, указанными в настоящем документе, или ценными бумагами, лежащими в основе таких финансовых инструментов или связанными с вышеуказанными ценными бумагами. Кроме того, Банк СОЮЗ может иметь или уже имел взаимоотношения, или может предоставлять или уже предоставлял финансовые услуги упомянутым компаниям (включая инвестиционные банковские услуги, фондовый рынок и прочее). Банк СОЮЗ может использовать информацию и выводы, представленные в настоящем документе, до его публикации.

Все выраженные оценки и мнения, представленные в настоящем документе, отражают исключительно личное мнение каждого аналитика, частично или полностью отвечающего за содержание данного документа

По вопросам проведения операций с ценными бумагами обращайтесь в отдел клиентского обслуживания: (495) 729-55-00