



9 ноября 2006 г.
Богословский Дмитрий
Лукьянов Павел

Экономические индикаторы

Денежный и валютный рынки

| Показатель | Посл. | Пред. | Нач. мес. | Нач. года |
|----------------------|---------|---------|-----------|-----------|
| Остатки на кор/сч ЦБ | 344.6 | 310.2 | 309.1 | 532.6 |
| Mibor 1 дн. | 6.24 | 6.08 | 4.01 | 4.97 |
| Libor 6m | 5.38 | 5.40 | 5.37 | 4.7 |
| Euribor 6m | 3.73 | 3.73 | 3.57 | 2.64 |
| Ставка Fed Funds | 5.25 | 5.25 | 5.25 | 4.25 |
| Ставка ЕЦБ | 3.25 | 3.25 | 3.00 | 2.25 |
| Курс ЦБ USD/RUR | 26.7044 | 26.7218 | 26.7948 | 28.7825 |
| Курс EUR/USD | 1.2757 | 1.2775 | 1.2674 | 1.1840 |

Долговые рынки

| Показатель | Посл. | Пред. | Нач.мес. | Нач. года |
|------------------|---------|---------|----------|-----------|
| 10Y UST | 4.637 | 4.659 | 4.671 | 4.395 |
| Rus' 30 | 112.226 | 112.246 | 111.931 | 112.75 |
| Индекс EMBI+ | 188 | 187 | 189 | 245 |
| Индекс EMBI+ Rus | 111 | 108 | 111 | 118 |
| Индекс RCBI-с | 145.16 | 145.15 | 145.06 | 134.29 |
| Москва 39 | 6.77 | 6.78 | 6.77 | 6.72 |
| Газпром А6 | 6.81 | 6.85 | 6.86 | 6.97 |
| ОФЗ 46018 | 6.58 | 6.58 | 6.59 | 6.81 |

Товарные и фондовые рынки

| Показатель | Посл. | Пред. | Нач.мес. | Нач. года |
|------------------|----------|----------|----------|-----------|
| Индекс Dow Jones | 12176.54 | 12156.77 | 12086.50 | 10717.50 |
| Индекс РТС | 1663.19 | 1670.36 | 1590.33 | 1125.60 |
| Oil Brent | 56.52 | 56.33 | 56.12 | 58.70 |
| Oil Urals | 53.52 | 53.33 | 53.52 | 53.54 |
| Gold | 617.70 | 625.25 | 602.30 | 514.50 |

Сегодняшняя статистика

| Показатель | Страна | Период | Время | Прогноз |
|---------------------|---------|----------|-----------|-----------|
| Торговый баланс | Велик-я | сентябрь | 12.30 МСК | -6.50 |
| Ставка Банка Англии | Велик-я | ноябрь | 15.00 МСК | 5.0% |
| Торговый баланс | США | сентябрь | 16.30 МСК | -66 млрд. |
| Индекс Мичигана | США | ноябрь | 18.00 МСК | 107.5 |

Новости короткой строкой

- ✓ При размещении 3Y UST на \$19 млрд. доходность составила 4.666%, переподписка 2.27 раз, участие нерезидентов менее 20%
- ✓ Глава ФРБ Чикаго Москоу вновь говорит о необходимости увеличения ставок в США
- ✓ Украина планирует выпустить евробонды в долларах не менее, чем на \$500 млн., роадшоу в середине ноября
- ✓ Либеральный кандидат в президенты Эквадора Альваро Нобoa также планирует пересмотреть ставки по глобальным облигациям страны
- ✓ Размещенные в сентябре еврооблигации Фиджи снизились после снижения рейтинга агентством S&P с «В» до «В-»
- ✓ В середине ноября Газпром планирует разместить еврооблигации на \$1 млрд.
- ✓ Банк Москвы назначил Barclays и JP Morgan лид-менеджерами рублевых евробондов, роадшоу в начале следующей недели
- ✓ Банк Русский Стандарт назначил Citigroup и ING организаторами субординированного займа в долларах, роадшоу на следующей неделе
- ✓ Ставка первого купона по облигациям ООО «ПРОТЕК ФИНАНС» определена в размере 8.90% годовых
- ✓ Сегодня на ММВБ начинается размещение облигаций серии 01 ООО «СОРУС КАПИТАЛ» общим объемом 1.2 млрд. рублей

Рынок внешних долгов

Базовые активы продолжили умеренный рост в условиях диапазонных торгов, поскольку инвесторы продолжили оценивать итоги выборов в Конгресс США, где с высокой долей уверенности можно говорить о победе демократов. Перспективы сочетания президентской власти в руках республиканцев, а парламентской – в руках демократов, вероятно, усложнит процесс реформ и принятие важных политических решений, однако, похоже, рынок не сильно потрясен. Слабые результаты аукциона по размещению 3Y UST на \$19 млрд. на некоторое время повысили доходность бумаг, но затем она вернулась к прежним уровням. Спекуляции по поводу сокращения военных расходов США после победы демократов и отставки министра обороны Дональда Рамсфельда будут служить фоновой поддержкой облигациям американского Казначейства. Сегодня внимание может переключиться на данные по торговле и потребительскому доверию, однако они не способны сформировать краткосрочную тенденцию. После неожиданного снижения доходности 10Y UST до 4.62%, сегодня вероятна коррекция. Впервые за последние дни европейские активы оторвались вниз от своих американских аналогов: в еврозоне инвесторы фиксировали прибыль после роста, а в Великобритании рынки готовятся к сегодняшнему решению Банка Англии по ставкам, где все ожидают повышение до 5%. Хороший повод для открытия коротких позиций по Европе.

Высокодоходные рынки немного подросли на осторожных торгах, отслеживая реакцию базовых активов на итоги выборов в Конгресс США. Как мы и прогнозировали, лучше рынка торговались наши фавориты, которые мы рекомендовали к стратегической покупке, включая длинные бумаги Перу, Колумбии и Бразилии. В спекулятивном портфеле продолжают расти внешние долги Аргентины, хотя по бумагам Эквадора мы наблюдали фиксацию прибыли. В Эквадоре приближается второй тур президентских выборов (26 ноября), но теперь либеральный кандидат Нобоа, также как и левый претендент Корреа, стал неожиданно говорить о пересмотре ставок по глобальным облигациям страны. Несмотря на сохраняющийся высокий аппетит инвесторов на риск (премия EMBI+ остается на уровне 188 б.п.), мы рекомендуем зафиксировать прибыль по Эквадору и ждать результатов второго тура выборов. Жесткие требования и комментарии ЕС к Турции пока не нашли отражения на рынке, поскольку по существу ситуация не меняется, а на рынке находится избыток ликвидности, который должен «работать». В Азии валютные облигации Филиппин продолжают брать новые высоты, тогда как размещенные в сентябре облигации Фиджи подешевели до 88% номинала после снижения рейтинга агентством S&P до «В-». В целом долги EM утратили однородность и инерционный рост. Ближайшая динамика будет в большей степени зависеть от настроений на рынке базовых активов. После практически двухнедельного роста инвесторы предпочтут зафиксировать прибыль по наиболее рисковым инвестициям, поэтому рекомендуем продавать спекулятивный портфель. Долги Бразилии, Перу и Колумбии – держать.

Российские суверенные бумаги продемонстрировали высокую волатильность на фоне разнонаправленной динамики базовых активов. После вчерашнего снижения доходности 10Y UST до 4.62%, вероятная коррекция отразится снижением российской индикативной тридцатки. Спрэд остается в пределах 109-111 б.п., и мы не ожидаем значительных изменений в ближайшие дни. В корпоративном сегменте вчера наблюдалось больше продавцов, чем покупателей. Чаще всего предлагали банковские выпуски, что логично на фоне ухудшающихся технических параметров сектора, телекомы, показавшие сильный рост с прошлой недели, и длинные бумаги Газпрома. Газовая монополия на следующей неделе планирует новый выпуск на \$1 млрд., поэтому часть продаж может объясняться подготовкой к этому займу. По нашим оценкам, срок обращения выпуска составит 10-15 лет.

Рынок внутренних долгов

Период нехватки рублевой ликвидности несколько затянулся. Мы ожидали, что на этой неделе ставки на межбанковском рынке снизятся до 2-4% годовых, наверно, минимальный уровень в текущих обстоятельствах, но этого не произошло, стоимость рублей держится на уровне 5-6% годовых. И теперь появился реальный риск сохранения такой ситуации, так как уже на следующей неделе начнутся первые налоговые выплаты.

На этом фоне (туманных перспектив восстановления ликвидности), инвесторы активизируют продажи рублевых облигаций. В госбумагах продажи в основном коснулись среднесрочных выпусков. Дополнительным негативным фактором стали результаты аукциона по размещению выпуска ОФЗ 25060 на 4 млрд. руб. Помимо того, что эмитент не предоставил премию к рынку, как следствие было продано около 3 млрд. руб., спрос в отличие от прошлого раза составил всего 4.1 млрд. руб.

В облигациях Москвы и корпоративных выпусках первого эшелона активность пока невысокая, ощущается давление продавцов. Снижение цен лежит в пределах 10 б.п. Продажи могут усилиться, если на денежном рынке не появятся позитивных изменений. При этом на внешнем долговом рынке после роста доходности в пятницу на фоне макроэкономических данных по США, происходит коррекция, и уровни частично восстановились, тем самым спред к рублевым облигациям расширяется.

Сегодня состоится размещение дебютного выпуска облигаций СОПУС-Капитал на 1.2 млрд. руб. По нашим оценкам справедливая доходность займа находится на уровне 9.5% годовых, на аукционе может быть предоставлена премия до 150 б.п. Рекомендуем участвовать в аукционе.

Валютный рынок

Пара евро/долл вчера практически не изменила своих торговых уровней в диапазоне 1.2750-1.2800. Главный фактор – выборы в Конгресс США – оказался полностью отыгранным. Мы видели рост пары с уровня 1.2700 до 1.2800 в последние два дня на ожиданиях победы демократов в обеих палатах Парламента. В палате представителей их преимущество оказалось неоспоримым в Сенате, скорее всего, они также получат большинство. Впрочем, в долгосрочной перспективе победа демократов является позитивным фактором для американской валюты, так как есть надежды на снижение дефицита торгового баланса. Для дальнейшего снижения доллара необходимы другие факторы.

Сегодня смотрим на данные по торговому балансу США за сентябрь, ожидается снижение дефицита с 69.9 млрд. долл. до 66.0 млрд. долл. Мы считаем, что вряд ли произойдет что-то существенное на рынке после этих данных. Инвесторы по-прежнему фокусируются на ставках.

Итоги торгов государственными рублевыми облигациями

| Эмиссия | Купон | Дата погаш. | Дюрация | Объем, млн. | Цена | Изм. | Дох. | Изм. | Дата |
|---------|-------|-------------|---------|-------------|--------|-------|------|-------|------------|
| RU25057 | 7.4 | 20.01.2010 | 2.88 | 40 817 | 104.05 | -0.25 | 6.14 | 0.09 | 08.11.2006 |
| RU25058 | 6.3 | 30.04.2008 | 1.42 | 40 655 | 100.80 | -0.25 | 5.86 | 0.19 | 08.11.2006 |
| RU26198 | 6 | 02.11.2012 | 5.19 | 48 100 | 97.70 | -0.01 | 6.48 | 0.01 | 08.11.2006 |
| RU27025 | 7 | 13.06.2007 | 0.58 | 25 806 | 100.67 | -0.03 | 5.09 | 0.04 | 08.11.2006 |
| RU27026 | 7.5 | 11.03.2009 | 2.16 | 15 108 | 101.50 | -0.20 | 6.05 | 0.09 | 08.11.2006 |
| RU46001 | 10 | 10.09.2008 | 1.05 | 58 841 | 105.10 | 0.00 | 5.22 | -0.02 | 03.11.2006 |
| RU46002 | 9 | 08.08.2012 | 4.12 | 62 000 | 110.16 | -0.24 | 6.29 | 0.06 | 08.11.2006 |
| RU46003 | 10 | 14.07.2010 | 2.64 | 37 298 | 111.19 | -0.21 | 6.16 | 0.07 | 08.11.2006 |
| RU46014 | 9 | 29.08.2018 | 5.56 | 58 290 | 109.30 | -0.19 | 6.48 | 0.03 | 08.11.2006 |
| RU46017 | 9 | 03.08.2016 | 6.44 | 69 477 | 106.43 | -0.07 | 6.54 | 0.01 | 08.11.2006 |
| RU46018 | 9.5 | 24.11.2021 | 8.61 | 53 982 | 111.65 | 0.02 | 6.58 | 0 | 08.11.2006 |

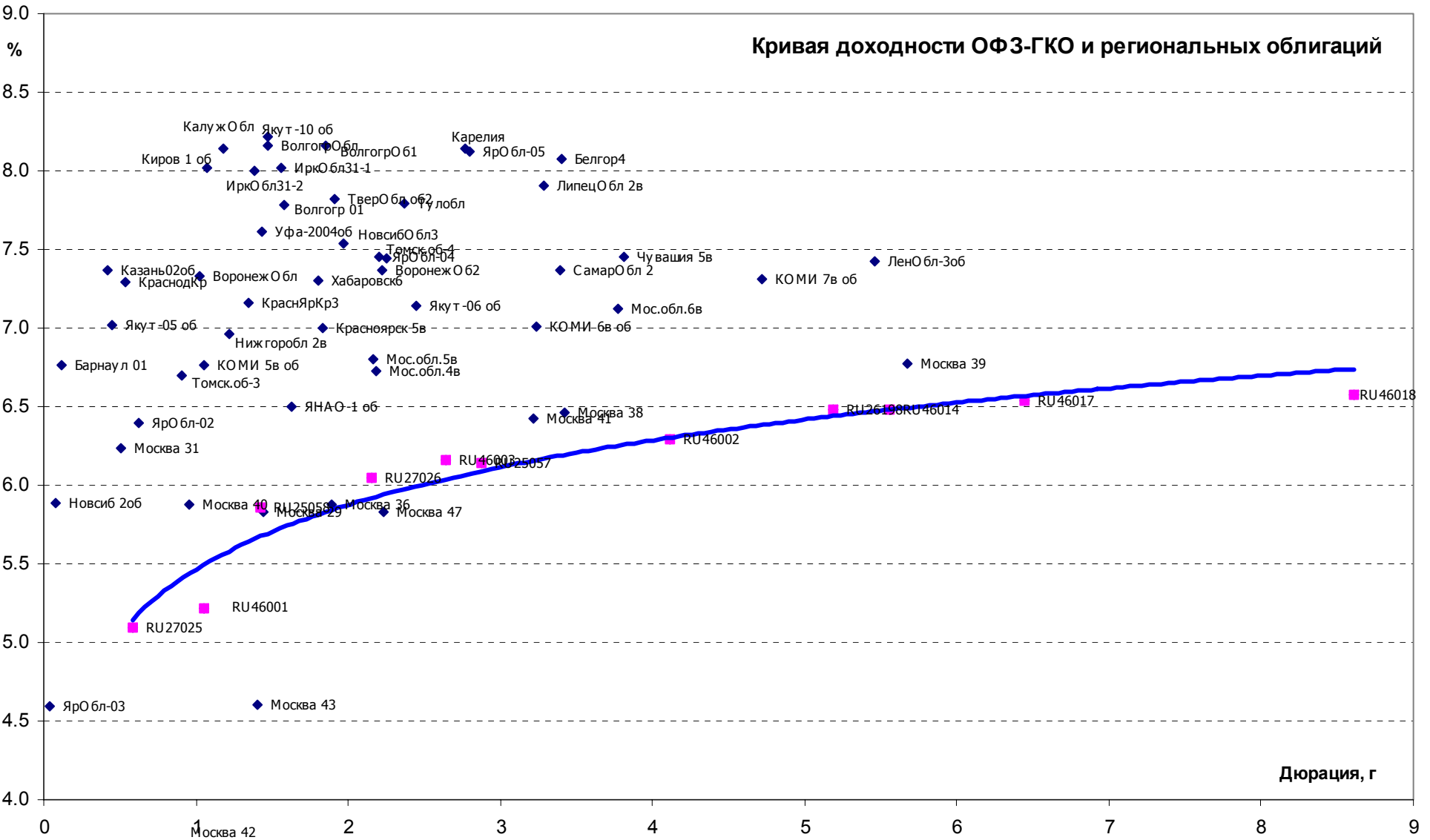
Источник: Reuters

Итоги торгов региональными рублевыми облигациями

| Эмиссия | Купон | Дата погаш. | Дюрация | Объем, млн. | Цена | Изм. | Дох. | Изм. | Дата |
|--------------|-------|-------------|---------|-------------|--------|-------|------|-------|------------|
| Москва 29 | 10 | 05.06.2008 | 1.45 | 4 991 | 106.3 | 0 | 5.83 | -0.01 | 07.11.2006 |
| Москва 31 | 10 | 20.05.2007 | 0.51 | 4 333 | 102 | -0.46 | 6.24 | 0.89 | 08.11.2006 |
| Москва 36 | 10 | 16.12.2008 | 1.89 | 3 903 | 108.2 | -0.32 | 5.88 | 0.15 | 08.11.2006 |
| Москва 38 | 10 | 26.12.2010 | 3.42 | 5 000 | 113.05 | 0.1 | 6.46 | -0.02 | 08.11.2006 |
| Москва 39 | 10 | 21.07.2014 | 5.67 | 8 763 | 109.85 | 0.03 | 6.77 | -0.01 | 08.11.2006 |
| Москва 40 | 10 | 26.10.2007 | 0.95 | 3 375 | 103.94 | 0 | 5.88 | -0.02 | 30.10.2006 |
| Москва 41 | 10 | 30.07.2010 | 3.22 | 4 483 | 108.7 | 0 | 6.42 | 0 | 19.10.2006 |
| Москва 42 | 10 | 13.08.2007 | 0.88 | 2 814 | 105.2 | 0 | 3.08 | -0.02 | 14.09.2006 |
| Москва 43 | 10 | 17.05.2008 | 1.41 | 5 000 | 108 | -0.25 | 4.6 | 0.16 | 08.11.2006 |
| Москва 47 | 10 | 28.04.2009 | 2.23 | 5 000 | 108.5 | 0 | 5.83 | 0 | 07.11.2006 |
| Белгор4 | 8.38 | 10.11.2010 | 3.40 | 2 000 | 101.8 | 0 | 8.08 | 0 | 03.11.2006 |
| ВолгогрОб1 | 12 | 17.06.2010 | 1.85 | 700 | 105.75 | 0 | 8.16 | 0 | 07.11.2006 |
| ВолгогрОбл | 11.99 | 11.06.2009 | 1.47 | 600 | 104.65 | -0.18 | 8.16 | 0.11 | 08.11.2006 |
| ВоронежОб2 | 13 | 18.06.2009 | 2.23 | 500 | 111.7 | -0.13 | 7.37 | 0.05 | 08.11.2006 |
| ВоронежОбл | 13 | 15.12.2007 | 1.03 | 600 | 106.14 | 1.04 | 7.33 | -1.02 | 08.11.2006 |
| ИркОбл31-1 | 9.5 | 17.12.2009 | 1.56 | 1 500 | 101.9 | -0.1 | 8.02 | 0.07 | 08.11.2006 |
| ИркОбл31-2 | 8 | 23.10.2008 | 1.38 | 720 | 100 | 0 | 8 | 0 | 01.11.2006 |
| КалужОбл | 10 | 24.12.2007 | 1.18 | 300 | 101.18 | 0 | 8.14 | 0 | 25.09.2006 |
| Карелия | 8.4 | 02.06.2010 | 2.76 | 500 | 100.16 | 0 | 8.14 | 0 | 02.11.2006 |
| КОМИ 5в об | 14 | 24.12.2007 | 1.05 | 500 | 107 | 0 | 6.76 | -0.01 | 07.11.2006 |
| КОМИ 6в об | 13.5 | 14.10.2010 | 3.24 | 700 | 117.5 | 0.15 | 7.01 | -0.05 | 08.11.2006 |
| КОМИ 7в об | 12 | 22.11.2013 | 4.72 | 1 000 | 109.6 | 1.7 | 7.31 | -0.33 | 08.11.2006 |
| Киров 1 об | 8.39 | 22.12.2008 | 1.07 | 400 | 100.63 | 0.21 | 8.02 | -0.21 | 08.11.2006 |
| КраснодКр | 10 | 15.05.2007 | 0.54 | 1 000 | 101.4 | 0 | 7.29 | -0.02 | 23.10.2006 |
| КраснЯрКр3 | 7 | 01.10.2008 | 1.34 | 3 000 | 99.5 | 0.05 | 9.04 | 1.84 | 08.11.2006 |
| ЛенОбл-3об | 13.5 | 05.12.2014 | 5.46 | 1 300 | 129.5 | 1.5 | 7.42 | 0.35 | 08.11.2006 |
| ЛипецОбл 2в | 7.95 | 19.07.2011 | 3.29 | 1 500 | 100.6 | 0 | 7.91 | 0 | 30.10.2006 |
| Мос.обл.4в | 11 | 21.04.2009 | 2.19 | 9 600 | 109.94 | -0.16 | 6.73 | 0.06 | 08.11.2006 |
| Мос.обл.5в | 10 | 30.03.2010 | 2.17 | 9 000 | 107.52 | -0.03 | 6.8 | 0.01 | 08.11.2006 |
| Мос.обл.6в | 9 | 19.04.2011 | 3.78 | 12 000 | 107.55 | -0.12 | 7.12 | 0.03 | 08.11.2006 |
| Нижгоробл 2в | 10.24 | 02.11.2008 | 1.22 | 2 500 | 103.85 | 0 | 6.96 | -0.01 | 07.11.2006 |
| НовсибОбл3 | 9 | 15.12.2009 | 1.97 | 2 500 | 101.8 | 0.1 | 7.54 | -0.05 | 08.11.2006 |
| СамарОбл 2 | 7 | 09.09.2010 | 3.40 | 2 000 | 98.82 | 0 | 7.37 | 0 | 27.10.2006 |
| ТверОбл об2 | 7.95 | 30.11.2008 | 1.91 | 800 | 100.65 | 0 | 7.82 | 0 | 03.11.2006 |
| Томск.об-3 | 10 | 13.10.2007 | 0.91 | 600 | 103 | 0 | 6.7 | -0.02 | 07.11.2006 |
| Томск.об-4 | 9 | 09.11.2009 | 2.25 | 900 | 99.84 | 0 | 7.44 | -0.01 | 27.10.2006 |
| Тулобл | 8.5 | 28.06.2009 | 2.37 | 1 500 | 102.18 | 0.15 | 7.79 | -0.07 | 08.11.2006 |
| Хабаровскб | 9 | 24.11.2009 | 1.81 | 1 000 | 101 | 0 | 7.46 | 0.02 | 08.11.2006 |
| Чувашия 5в | 7.85 | 05.06.2011 | 3.82 | 1 000 | 102.05 | 0.1 | 7.45 | -0.02 | 08.11.2006 |
| Якут-05 об | 8 | 21.04.2007 | 0.44 | 800 | 100.5 | 0.36 | 7.02 | -0.87 | 08.11.2006 |
| Якут-06 об | 10 | 13.05.2010 | 2.45 | 2 000 | 107.94 | 0 | 7.14 | 0 | 07.11.2006 |
| Якут-10 об | 12 | 17.06.2008 | 1.47 | 800 | 106 | -0.5 | 8.22 | 0.33 | 08.11.2006 |
| ЯНАО-1 об | 10 | 03.08.2008 | 1.63 | 1 800 | 105.8 | 0 | 6.5 | -0.01 | 30.10.2006 |
| ЯрОбл-02 | 12.78 | 03.07.2007 | 0.63 | 1 000 | 104.1 | 1.05 | 6.4 | -1.74 | 08.11.2006 |
| ЯрОбл-03 | 12 | 17.11.2006 | 0.04 | 700 | 100.16 | 0 | 4.59 | -0.8 | 03.11.2006 |
| ЯрОбл-04 | 11 | 26.05.2009 | 2.21 | 1 000 | 106.85 | -0.3 | 7.37 | 0.04 | 08.11.2006 |
| ЯрОбл-05 | 8.5 | 19.04.2011 | 2.80 | 762 | 98.75 | 0.09 | 8.12 | -0.03 | 08.11.2006 |

| | | | | | | | | | |
|--------------|-------|------------|------|-------|--------|------|------|-------|------------|
| Барнаул 01 | 13 | 14.12.2006 | 0.12 | 200 | 100.6 | 0 | 6.76 | -0.19 | 31.10.2006 |
| Волгогр 01 | 9.7 | 17.07.2008 | 1.58 | 450 | 102.9 | 0 | 7.78 | 0 | 08.11.2006 |
| Казань02об | 10 | 11.04.2007 | 0.42 | 1 000 | 101.15 | 0.34 | 7.37 | -0.89 | 08.11.2006 |
| КраснЯрск 5в | 8.5 | 18.10.2008 | 1.83 | 1 000 | 102 | 0.98 | 7 | 0 | 08.11.2006 |
| Новсиб 2об | 12 | 07.12.2006 | 0.08 | 1 500 | 100.47 | 0.12 | 5.89 | -1.79 | 08.11.2006 |
| Уфа-2004об | 10.03 | 03.06.2008 | 1.44 | 110 | 103.7 | -0.1 | 7.61 | 0.06 | 08.11.2006 |

Источник: Reuters

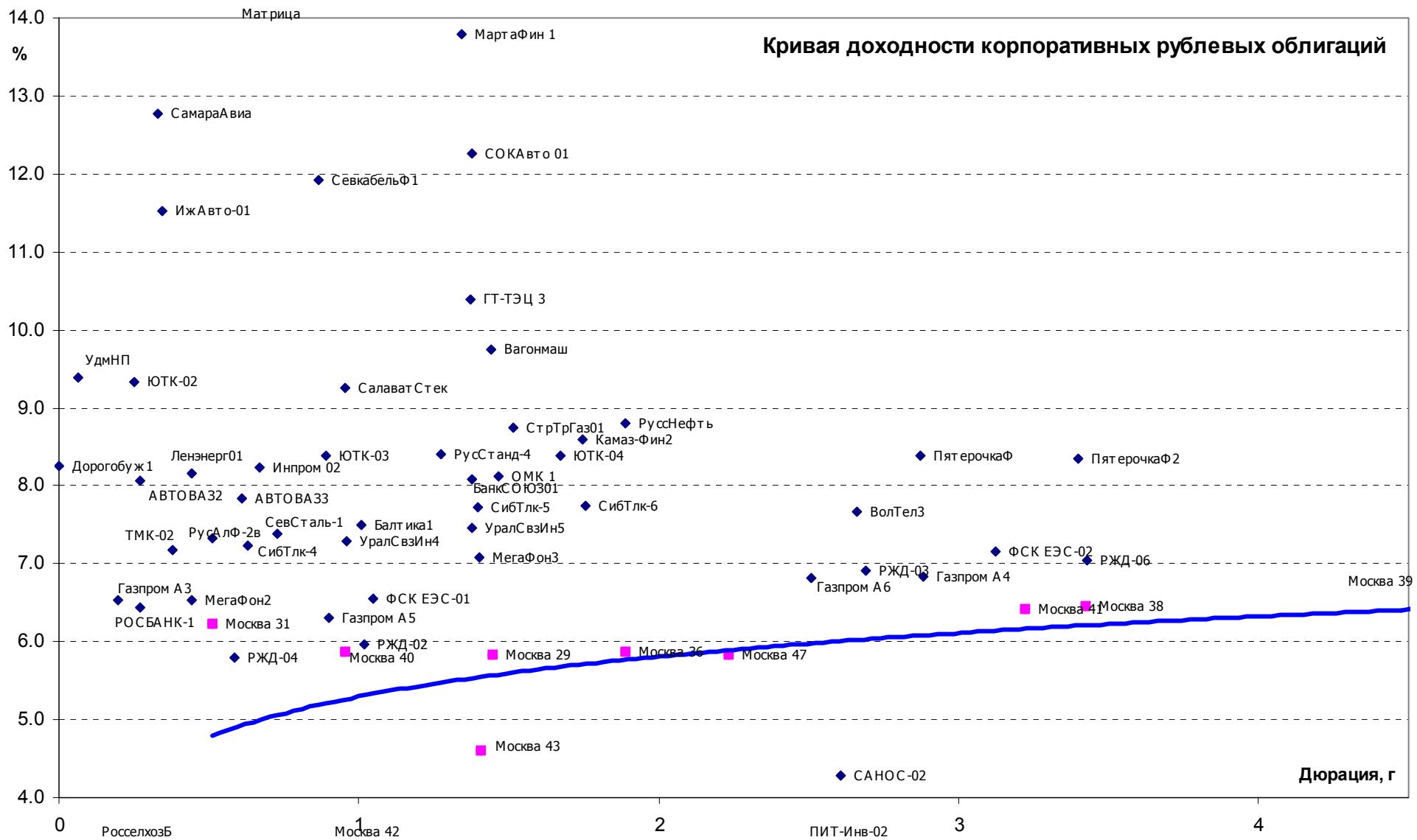


Итоги торгов корпоративными рублевыми облигациями

| Эмиссия | Купон | Дата погашения | Дюрация | Объем,млн. | Оферта | Цена | Изм. | Дох. | Изм. | Дата |
|-----------------|-------|----------------|---------|------------|------------|--------|-------|-------|-------|------------|
| Газпром А3 | 8.11 | 18.01.2007 | 0.19 | 10 000 | | 100.3 | -0.15 | 6.54 | 0.77 | 08.11.2006 |
| Газпром А4 | 8.22 | 10.02.2010 | 2.88 | 5 000 | | 104.3 | 0.1 | 6.84 | -0.03 | 08.11.2006 |
| Газпром А5 | 7.58 | 09.10.2007 | 0.90 | 5 000 | | 101.2 | -0.65 | 6.3 | 0.75 | 08.11.2006 |
| Газпром А6 | 6.95 | 06.08.2009 | 2.51 | 5 000 | | 100.6 | 0.1 | 6.81 | -0.04 | 08.11.2006 |
| РЖД-02 | 7.75 | 05.12.2007 | 1.02 | 4 000 | | 101.9 | 0 | 5.97 | -0.01 | 08.11.2006 |
| РЖД-03 | 8.33 | 02.12.2009 | 2.69 | 4 000 | | 104.16 | -0.14 | 6.92 | 0.05 | 08.11.2006 |
| РЖД-04 | 6.59 | 14.06.2007 | 0.58 | 10 000 | | 100.5 | 0 | 5.79 | -0.01 | 07.11.2006 |
| РЖД-06 | 7.35 | 10.11.2010 | 3.43 | 10 000 | | 101.48 | 0.03 | 7.04 | -0.05 | 08.11.2006 |
| ФСК ЕЭС-01 | 8.8 | 18.12.2007 | 1.05 | 5 000 | | 102.45 | -0.4 | 6.56 | 0.37 | 08.11.2006 |
| ФСК ЕЭС-02 | 8.25 | 22.06.2010 | 3.12 | 7 000 | | 103.82 | 0.12 | 7.16 | -0.04 | 08.11.2006 |
| ФСК ЕЭС-03 | 7.1 | 12.12.2008 | 1.93 | 7 000 | | 100.3 | -0.05 | 7.06 | 0.03 | 08.11.2006 |
| Балтика1 | 8.75 | 20.11.2007 | 1.01 | 1 000 | | 101.35 | 0 | 7.5 | 0 | 25.10.2006 |
| Ленэнерго1 | 10.25 | 19.04.2007 | 0.44 | 3 000 | | 100.95 | 0.35 | 8.15 | -0.86 | 08.11.2006 |
| МегаФон2 | 9.28 | 11.04.2007 | 0.44 | 1 500 | | 101.15 | 0 | 6.54 | -0.01 | 31.10.2006 |
| МегаФон3 | 9.25 | 15.04.2008 | 1.40 | 3 000 | | 103.05 | 0 | 7.09 | -0.01 | 06.10.2006 |
| ПятерочкаФ | 11.45 | 12.05.2010 | 2.87 | 1 500 | | 109.7 | -0.1 | 8.38 | 0.03 | 08.11.2006 |
| ПятерочкаФ2 | 9.3 | 14.12.2010 | 3.40 | 3 000 | | 103.8 | -0.01 | 8.35 | 0 | 08.11.2006 |
| РусАлф-2в | 8 | 20.05.2007 | 0.51 | 5 000 | | 100.4 | 0 | 7.33 | -0.01 | 07.11.2006 |
| РуссНефть | 9.25 | 10.12.2010 | 1.89 | 7 000 | 12.12.2008 | 101.16 | -0.04 | 8.81 | -0.14 | 08.11.2006 |
| САНОС-02 | 10 | 10.11.2009 | 2.61 | 3 000 | | 105.65 | 0 | 4.28 | -0.01 | 02.11.2006 |
| СевСталь-1 | 8.1 | 28.06.2007 | 0.73 | 3 000 | | 100.5 | 0 | 7.39 | 0 | 28.09.2006 |
| СтрТрГаз01 | 9.6 | 25.06.2008 | 1.51 | 3 000 | | 101.54 | 0 | 8.74 | 0 | 03.11.2006 |
| АВТОВА32 | 9.2 | 13.08.2008 | 0.27 | 3 000 | 14.02.2007 | 100.31 | -0.04 | 8.07 | 0.14 | 08.11.2006 |
| АВТОВА33 | 7.8 | 22.06.2010 | 0.61 | 5 000 | 26.06.2007 | 100.05 | -0.05 | 7.84 | 0.09 | 08.11.2006 |
| БанкСОЮЗ01 | 9.25 | 24.04.2008 | 1.38 | 1 000 | | 101.9 | 0.1 | 8.05 | -0.12 | 08.11.2006 |
| ВолТел2 | 13 | 30.11.2010 | 2.07 | 1 000 | 02.12.2008 | 101.45 | -0.1 | 7.56 | 0.05 | 08.11.2006 |
| ВолТел3 | 8.5 | 30.11.2010 | 2.66 | 2 300 | | 102.6 | 0.05 | 7.67 | -0.02 | 08.11.2006 |
| ГазФин | 8.49 | 08.02.2011 | 1.20 | 5 000 | 12.02.2008 | 100.14 | -0.04 | 8.53 | -0.12 | 08.11.2006 |
| Дорогобуж1 | | 11.06.2008 | #ЗНАЧ! | #ЗНАЧ! | 13.12.2006 | 100.15 | 0 | 8.25 | -0.05 | 08.11.2006 |
| ИжАвто-01 | 10.7 | 14.03.2007 | 0.35 | 1 200 | | 99.8 | -0.19 | 11.53 | 0.61 | 08.11.2006 |
| Инпром 02 | 10.7 | 15.07.2010 | 0.67 | 1 000 | 19.07.2007 | 101.7 | -0.09 | 8.24 | 0.12 | 08.11.2006 |
| Инпром 03 | 10.7 | 18.05.2011 | 0.51 | 1 300 | 23.05.2007 | 100.9 | -0.03 | 9.12 | 0.39 | 08.11.2006 |
| Камаз-Фин2 | 8.45 | 17.09.2010 | 1.75 | 1 500 | 19.09.2008 | 100.05 | -0.04 | 8.59 | 0.03 | 08.11.2006 |
| НКНХ-04 | 9.99 | 26.03.2012 | 2.19 | 1 500 | 30.03.2009 | 104.65 | 0 | 7.96 | -0.01 | 02.11.2006 |
| ОМК 1 | 9.2 | 12.06.2008 | 1.47 | 3 000 | | 101.8 | -0.1 | 8.12 | 0.07 | 08.11.2006 |
| ПИТ-Инв-02 | 1 | 23.03.2009 | 2.46 | 1 500 | | 100 | 0 | 1 | 0 | 28.09.2006 |
| РОСБАНК-1 | 9.25 | 15.02.2009 | 0.27 | 3 000 | 14.02.2007 | 100.74 | 0 | 6.43 | -0.03 | 07.11.2006 |
| РосселхозБ | 7.5 | 04.06.2008 | 0.10 | 3 000 | 06.12.2006 | 100.3 | 0 | 3.45 | -0.14 | 31.10.2006 |
| РосселхозБ 3в | 7.85 | 16.02.2011 | 3.62 | 7 000 | | 101.7 | 0 | 7.59 | 0 | 08.11.2006 |
| Руснефть | 9.25 | 10.12.2010 | 1.89 | 7 000 | 12.12.2008 | 101.16 | -0.04 | 8.81 | -0.14 | 08.11.2006 |
| РусСтанд-4 | 8.25 | 03.03.2008 | 1.27 | 3 000 | | 100 | 0 | 8.4 | 0 | 03.11.2006 |
| РусСтанд-6 | 7.6 | 09.09.2010 | 0.45 | 5 000 | 15.03.2007 | 99.9 | 0 | 8.01 | 0 | 03.10.2006 |
| СибТлк-4 | 12.5 | 05.07.2007 | 0.63 | 2 000 | | 103.35 | 0 | 7.24 | -0.02 | 07.11.2006 |
| СибТлк-5 | 9.2 | 25.04.2008 | 1.40 | 3 000 | | 102.2 | 0 | 7.72 | 0 | 08.11.2006 |
| СибТлк-6 | 7.85 | 16.09.2010 | 1.75 | 2 000 | 18.09.2008 | 100.4 | -0.1 | 7.75 | 0.06 | 08.11.2006 |
| СОКАвто 01 | 12 | 24.04.2008 | 1.38 | 1 100 | | 100.1 | 0 | 12.27 | 0 | 08.11.2006 |
| ТД Колейка 2в | 8.7 | 15.02.2012 | 2.05 | 4 000 | 18.02.2009 | 99.3 | -0.1 | 9.83 | 0.53 | 08.11.2006 |
| ТМК-02 | 10.09 | 24.03.2009 | 0.38 | 3 000 | 27.03.2007 | 101.1 | 0.05 | 7.17 | -0.16 | 08.11.2006 |
| ТМК-03 | 7.95 | 15.02.2011 | 1.23 | 5 000 | 19.02.2008 | 100.3 | -0.01 | 7.83 | 0.01 | 08.11.2006 |
| УдмНП | 9.5 | 01.09.2008 | 0.06 | 1 500 | 01.12.2006 | 100.02 | -0.05 | 9.39 | 0.84 | 08.11.2006 |
| УралСвзИн4 | 9.99 | 01.11.2007 | 0.96 | 3 000 | | 102.62 | 0.04 | 7.29 | -0.06 | 08.11.2006 |
| УралСвзИн5 | 9.19 | 17.04.2008 | 1.38 | 2 000 | | 102.5 | 0.15 | 7.45 | -0.12 | 08.11.2006 |
| УралСвзИн7 | | 13.03.2012 | #ЗНАЧ! | #ЗНАЧ! | 17.03.2009 | 101.2 | 0.1 | 7.98 | -0.05 | 08.11.2006 |
| ЮТК-02 | 10.5 | 07.02.2007 | 0.25 | 1 500 | | 100.3 | -0.35 | 9.33 | 1.46 | 08.11.2006 |
| ЮТК-03 | 10.9 | 10.10.2009 | 0.89 | 3 500 | 09.10.2007 | 102.3 | -0.08 | 8.17 | -0.13 | 08.11.2006 |
| ЮТК-04 | 10.5 | 09.12.2009 | 1.66 | 5 000 | | 103.18 | 0.03 | 9.76 | 1.36 | 08.11.2006 |
| Адамант 2в | 11.25 | 20.05.2010 | 0.53 | 2 000 | 24.05.2007 | 100.1 | 0 | 11.51 | -0.01 | 03.11.2006 |
| Амурметалл | 9.8 | 26.02.2009 | 2.09 | 1 500 | | 101.75 | 0 | 9.13 | 0 | 07.11.2006 |
| Вагонмаш | 13.5 | 19.06.2008 | 1.44 | 300 | | 105.8 | 0.15 | 9.74 | -0.11 | 08.11.2006 |
| ГлМосСтрой 2в | 11.5 | 17.03.2011 | 0.84 | 4 000 | 20.09.2007 | 101.25 | -0.23 | 10.17 | 0.29 | 08.11.2006 |
| ГТ-ТЭЦ 3 | 10.45 | 18.04.2008 | 1.37 | 1 500 | | 100.4 | -0.05 | 10.39 | 0.04 | 08.11.2006 |
| Дикая Орхидея | 11.3 | 09.04.2009 | 0.42 | 1 000 | 12.04.2007 | 100.25 | 0 | 11.1 | 0 | 08.11.2006 |
| Куйбышевазот 2в | 8.8 | 04.03.2011 | 3.64 | 2 000 | | 100.5 | -0.25 | 8.84 | 0.07 | 08.11.2006 |
| Лаверна | 11.25 | 08.04.2010 | 0.42 | 1 000 | 12.04.2007 | 100.55 | -0.1 | 10.09 | 0.25 | 08.11.2006 |
| МагнитФин | 9.34 | 19.11.2008 | 1.86 | 2 000 | | 102.2 | 0 | 8.3 | -0.01 | 26.10.2006 |
| МартаФин 1 | 14.84 | 22.05.2008 | 1.34 | 700 | | 102 | -0.33 | 13.79 | 0.25 | 08.11.2006 |
| Матрица Фин1 | 12.32 | 10.12.2008 | 0.57 | 1 200 | 13.06.2007 | 99.15 | 0.03 | 14.28 | -0.05 | 08.11.2006 |

| | | | | | | | | | | |
|--------------|-------|------------|------|-------|------------|--------|-------|-------|-------|------------|
| Миракс | 11.5 | 19.08.2008 | 1.63 | 1 000 | | 100.95 | -0.15 | 10.61 | 0.1 | 08.11.2006 |
| Монетка | 10.7 | 14.05.2009 | 0.94 | 1 000 | 15.11.2007 | 99.8 | 0 | 11.2 | 0 | 08.11.2006 |
| Очаково 2 в | 8.5 | 19.09.2008 | 1.06 | 1 500 | | 99.32 | 0 | 9.21 | 0 | 07.11.2006 |
| СалаватСтек2 | 9.28 | 28.10.2009 | 0.96 | 1 200 | 31.10.2007 | 100.2 | 0.2 | 9.26 | -0.23 | 08.11.2006 |
| СамараАвиа | 14 | 08.03.2007 | 0.33 | 350 | | 100.45 | -0.5 | 12.78 | 1.63 | 08.11.2006 |
| Санвэй | 11.66 | 03.12.2008 | 0.55 | 1 000 | 06.06.2007 | 101 | 0.2 | 10.03 | -0.39 | 08.11.2006 |
| СевкабельФ1 | 12.5 | 06.10.2007 | 0.87 | 500 | | 100.91 | -0.24 | 11.92 | 0.3 | 08.11.2006 |
| ТОП-Книга | 11.35 | 05.02.2009 | 0.25 | 700 | 08.02.2007 | 100.3 | -0.12 | 10.21 | 0.5 | 08.11.2006 |
| УВЗ 2в | 9.35 | 05.10.2010 | 0.90 | 3 000 | 03.10.2007 | 100.6 | -0.08 | 8.81 | 0.1 | 08.11.2006 |
| ЦНТ Зв | 9.75 | 01.04.2009 | 2.16 | 700 | | 101 | 0 | 9.61 | 0 | 30.10.2006 |
| Яковлевский | 12 | 31.10.2008 | 1.88 | 1 000 | | 99.95 | -0.05 | 0 | 0 | 08.11.2006 |

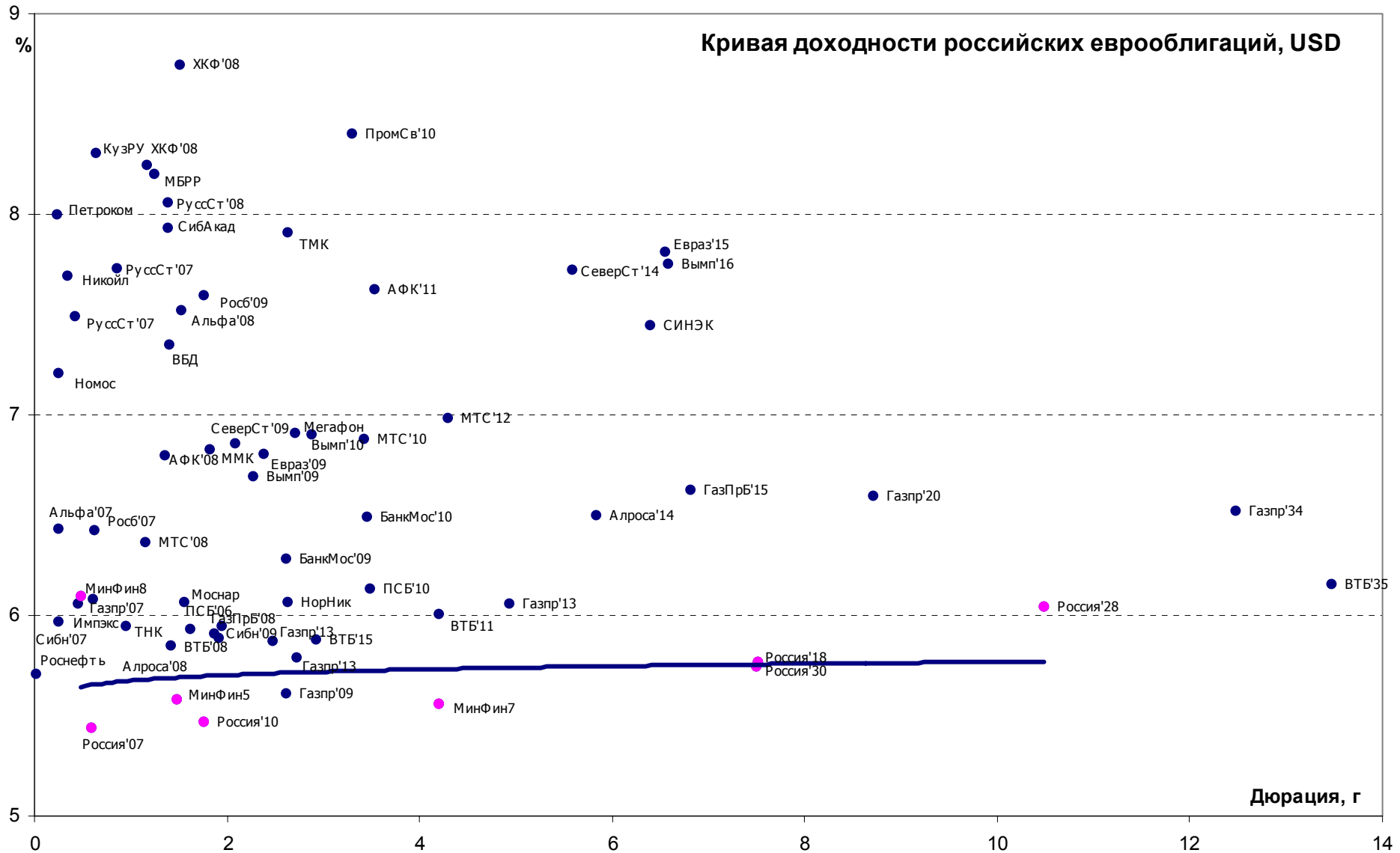
Источник: Reuters



Итоги торгов российскими еврооблигациями

| Эмиссия | Купон | Валюта | Дата погаш. | Дюрация | Объем | Рейтинг | Аген-во | Цена | Изм. | УТМ | Изм | Спрэд | Дата закр. |
|------------------|--------|--------|-------------|---------|--------|---------|---------|---------|-------|-------|-------|--------|------------|
| Россия'07 | 10 | USD | 26.06.2007 | 0.593 | 2.4B | BBB+ | S&P | 102.73 | -0.07 | 5.438 | 0.05 | 23.8 | 08.11.2006 |
| Россия'10 | 8.25 | USD | 31.03.2010 | 1.76 | 2.2B | BBB+ | S&P | 104.813 | -0.04 | 5.47 | 0.01 | 72.2 | 08.11.2006 |
| Россия'18 | 11 | USD | 24.07.2018 | 7.519 | 3.5B | BBB+ | S&P | 144.063 | -0.07 | 5.766 | 0.00 | 110.3 | 08.11.2006 |
| Россия'28 | 12.75 | USD | 24.06.2028 | 10.483 | 2.5B | BBB+ | S&P | 180.25 | 0.37 | 6.047 | -0.02 | 142.6 | 08.11.2006 |
| Россия'30 | 5 | USD | 31.03.2030 | 7.49 | 18.7B | BBB+ | S&P | 112.2 | 0.08 | 5.745 | -0.01 | 111.3 | 08.11.2006 |
| Минфин5 | 3 | USD | 14.05.2008 | 1.473 | 2.7B | BBB+ | S&P | 96.25 | 0.00 | 5.58 | 0.01 | 42.2 | 08.11.2006 |
| Минфин7 | 3 | USD | 14.05.2011 | 4.2 | 1.7B | BBB+ | S&P | 89.75 | 0.06 | 5.558 | -0.01 | 85.9 | 08.11.2006 |
| Минфин8 | 3 | USD | 14.11.2007 | 0.479 | 1.3B | BBB+ | FCH | 97.562 | -0.69 | 8.147 | 1.55 | 298.9 | 08.11.2006 |
| Москва'11 | 6.45 | EUR | 12.10.2011 | 4.365 | 374.0M | BBB+ | S&P | 107.78 | 0.02 | 4.64 | -0.01 | 87.7 | 08.11.2006 |
| Газпром'07 | 9.125 | USD | 25.04.2007 | 0.447 | 500.0M | BBB- | S&P | 101.33 | -0.20 | 6.061 | 0.38 | 92.1 | 08.11.2006 |
| Газпром'09 | 10.5 | USD | 21.10.2009 | 2.613 | 700.0M | BBB- | S&P | 113.07 | 0.02 | 5.611 | -0.02 | 95.3 | 08.11.2006 |
| Газпром'10 | 7.8 | EUR | 27.09.2010 | 3.479 | 1.0B | BBB- | S&P | 111.16 | -0.09 | 4.583 | 0.02 | 89.4 | 08.11.2006 |
| Газпром'13 | 4.505 | USD | 22.07.2013 | 2.718 | 1.0B | BB | FCH | 96.57 | -0.07 | 5.794 | 0.03 | 113.7 | 08.11.2006 |
| Газпром'13 | 5.625 | USD | 22.07.2013 | 2.48 | 594.2M | BBB- | S&P | 99.38 | -0.05 | 5.875 | 0.02 | 121.3 | 08.11.2006 |
| Газпром'13 | 9.625 | USD | 01.03.2013 | 4.924 | 1.7B | BBB- | S&P | 118.44 | -0.07 | 6.057 | 0.01 | 145.1 | 08.11.2006 |
| Газпром'15 | 5.875 | EUR | 01.06.2015 | 6.845 | 1.0B | BBB- | S&P | 105.65 | -0.19 | 5.04 | 0.03 | 131.7 | 08.11.2006 |
| Газпром'20 | 7.201 | USD | 01.02.2020 | 8.705 | 1.2B | BBB | FCH | 105.26 | 0.50 | 6.597 | -0.06 | 193.9 | 08.11.2006 |
| Газпром'34 | 8.625 | USD | 28.04.2034 | 12.474 | 1.2B | BBB- | S&P | 126.67 | -0.03 | 6.523 | 0.00 | 179.3 | 08.11.2006 |
| Газпрбанк'08 | 7.25 | USD | 30.10.2008 | 1.86 | 1.0B | A3 | MDY | 102.44 | 0.09 | 5.914 | -0.05 | 111.6 | 08.11.2006 |
| Газпрбанк'15 | 6.5 | USD | 23.09.2015 | 6.808 | 1.0B | BB+ | S&P | 99.16 | 0.04 | 6.625 | -0.01 | 198.8 | 08.11.2006 |
| Алроса'08 | 8.125 | USD | 06.05.2008 | 1.421 | 500.0M | Ba2 | MDY | 103.18 | 0.09 | 5.85 | -0.08 | 106.5 | 08.11.2006 |
| Алроса'14 | 8.875 | USD | 17.11.2014 | 5.84 | 500.0M | BB- | S&P | 114.63 | 0.07 | 6.503 | -0.01 | 182.4 | 08.11.2006 |
| Сибнефть'07 | 11.5 | USD | 13.02.2007 | 0.247 | 400.0M | BB+ | S&P | 101.32 | -0.02 | 5.97 | -0.09 | -48.1 | 08.11.2006 |
| Сибнефть'09 | 10.75 | USD | 15.01.2009 | 1.942 | 500.0M | BB+ | S&P | 109.63 | 0.00 | 5.95 | -0.02 | 102.2 | 08.11.2006 |
| Роснефть | 12.75 | USD | 20.11.2006 | 0.017 | 150.0M | BB | S&P | 100.13 | 0.00 | 5.707 | -1.90 | -737.5 | 08.11.2006 |
| ТНК-ВР'07 | 11 | USD | 06.11.2007 | 0.955 | 700.0M | BB+ | S&P | 104.74 | 0.03 | 5.949 | -0.07 | 78.8 | 08.11.2006 |
| ТНК-ВР'11 | 6.875 | USD | 18.07.2011 | 4.009 | 500.0M | BB+ | FCH | 102.97 | -0.01 | 6.132 | 0.00 | 152.7 | 08.11.2006 |
| ТНК-ВР'16 | 7.5 | USD | 18.07.2016 | 6.977 | 1.0B | BB+ | FCH | 105.36 | 0.16 | 6.735 | -0.02 | 209.9 | 08.11.2006 |
| ЕврХолд'09 | 10.875 | USD | 03.08.2009 | 2.382 | 300.0M | BB | FCH | 109.93 | 0.09 | 6.808 | -0.04 | 204.9 | 08.11.2006 |
| ЕврХолд'15 | 8.25 | USD | 10.11.2015 | 6.548 | 750.0M | BB | FCH | 102.8 | 0.10 | 7.811 | -0.01 | 334 | 08.11.2006 |
| ММК | 8 | USD | 21.10.2008 | 1.825 | 300.0M | BB | S&P | 102.09 | 0.06 | 6.827 | -0.04 | 199 | 08.11.2006 |
| НорНикель | 7.125 | USD | 30.09.2009 | 2.635 | 500.0M | BBB- | FCH | 102.75 | 0.04 | 6.066 | -0.02 | 155.9 | 08.11.2006 |
| ТМК | 8.5 | USD | 29.09.2009 | 2.627 | 300.0M | B+ | S&P | 101.58 | 0.04 | 7.908 | -0.02 | 314.3 | 08.11.2006 |
| Севсталь'09 | 8.625 | USD | 24.02.2009 | 2.084 | 325.0M | B1 | MDY | 103.66 | 0.10 | 6.856 | -0.05 | 204.3 | 08.11.2006 |
| Севсталь'14 | 9.25 | USD | 19.04.2014 | 5.584 | 375.0M | BB- | S&P | 108.5 | 0.06 | 7.724 | -0.01 | 319.9 | 08.11.2006 |
| АФК Сис'08 | 10.25 | USD | 14.04.2008 | 1.347 | 350.0M | B+ | FCH | 104.59 | 0.00 | 6.795 | -0.02 | 154.6 | 08.11.2006 |
| АФК Сис'11 | 8.875 | USD | 28.01.2011 | 3.527 | 350.0M | B+ | FCH | 104.39 | -0.04 | 7.63 | 0.01 | 322.9 | 08.11.2006 |
| Мегафон | 8 | USD | 10.12.2009 | 2.701 | 375.0M | BB- | S&P | 102.96 | -0.03 | 6.912 | 0.01 | 223.2 | 08.11.2006 |
| МТС'10 | 8.375 | USD | 14.10.2010 | 3.428 | 400.0M | BB- | S&P | 104.95 | -0.04 | 6.877 | 0.01 | 220.1 | 08.11.2006 |
| МТС'12 | 8 | USD | 28.01.2012 | 4.288 | 400.0M | BB- | S&P | 104.36 | -0.02 | 6.983 | -0.01 | 233.4 | 08.11.2006 |
| Вымпелк'10 | 8 | USD | 11.02.2010 | 2.871 | 300.0M | BB+ | S&P | 103.12 | -0.25 | 6.904 | 0.08 | 215.1 | 08.11.2006 |
| Вымпелк'16 | 8.25 | USD | 23.05.2016 | 6.586 | 600.0M | BB+ | S&P | 103.29 | 0.11 | 7.755 | -0.02 | 311.8 | 08.11.2006 |
| ВТБ'08 | 6.875 | USD | 11.12.2008 | 1.916 | 550.0M | BBB+ | S&P | 101.9 | -0.11 | 5.887 | 0.05 | 111.4 | 08.11.2006 |
| ВТБ'11 | 7.5 | USD | 12.10.2011 | 4.199 | 450.0M | BBB+ | S&P | 106.26 | -0.06 | 6.008 | 0.01 | 135 | 08.11.2006 |
| БанкМосквы'10 | 7.375 | USD | 26.11.2010 | 3.459 | 300.0M | BBB | FCH | 103.1 | 0.04 | 6.489 | -0.01 | 183.3 | 08.11.2006 |
| БанкМосквы'15 | 7.5 | USD | 25.11.2015 | 3.441 | 300.0M | BBB- | FCH | 102.17 | -0.10 | 6.874 | 0.03 | 222.6 | 08.11.2006 |
| АльфаБ'08 | 7.75 | USD | 02.07.2008 | 1.527 | 250.0M | BB- | FCH | 100.33 | 0.00 | 7.523 | 0.00 | 276.7 | 08.11.2006 |
| Номос-банк | 9.125 | USD | 13.02.2007 | 0.247 | 125.0M | B+ | FCH | 100.43 | 0.03 | 7.209 | -0.17 | 208.7 | 08.11.2006 |
| ПростБанк'15 | 6.2 | USD | 29.09.2015 | 3.487 | 400.0M | BBB- | FCH | 100.21 | -0.04 | 6.136 | 0.01 | 147.3 | 08.11.2006 |
| Промсвязьбанк'10 | 8.5 | USD | 04.10.2010 | 3.305 | 200.0M | B+ | FCH | 100.3 | 0.00 | 8.4 | 0.00 | 356 | 08.11.2006 |
| Росбанк'09 | 9.75 | USD | 24.09.2009 | 1.76 | 235.5M | BB- | FCH | 103.8 | -0.21 | 7.597 | 0.11 | 278.5 | 08.11.2006 |
| Петроком | 9 | USD | 09.02.2007 | 0.236 | 120.0M | B1 | MDY | 100.19 | -0.30 | 8.003 | 1.17 | 294.1 | 08.11.2006 |
| Русс.ст.'07 | 7.8 | USD | 28.09.2007 | 0.854 | 300.0M | Ba2 | MDY | 100.04 | -0.15 | 7.735 | 0.18 | 237.1 | 08.11.2006 |

Источник: Reuters



Итоги торгов еврооблигациями emerging markets

| Эмиссия | Купон | Валюта | Дата погаш. | Дюрация | Объем | Рейтинг | Аген-во | Цена | Изм. | УТМ | Изм | Спрэд | Дата закр. |
|------------------|--------|--------|-------------|---------|--------|---------|---------|---------|-------|-------|-------|-------|------------|
| Болгария'15 | 8.25 | USD | 15.01.2015 | 6.947 | 1.3B | BBB | FCH | 124.75 | 0.00 | 4.917 | 0.00 | 87.2 | 31.08.2005 |
| Мексика'26 | 11.5 | USD | 15.05.2026 | 9.964 | 533.7M | BBB | FCH | 160.25 | 0.06 | 6.153 | 0.00 | 151 | 08.11.2006 |
| Польша'12 | 6.25 | USD | 03.07.2012 | 4.757 | 1.4B | BBB+ | FCH | 104.75 | 0.00 | 5.264 | 0.00 | 66.2 | 08.11.2006 |
| Чили'13 | 5.5 | USD | 15.01.2013 | 5.23 | 1.0B | A2 | MDY | 101 | -0.06 | 5.306 | 0.01 | 67 | 08.11.2006 |
| Ю.Корея'13 | 4.25 | USD | 01.06.2013 | 5.642 | 1.0B | A+ | FCH | 94.375 | 0.19 | 5.276 | -0.03 | 67.6 | 08.11.2006 |
| ЮАР'12 | 7.375 | USD | 25.04.2012 | 4.607 | 1.0B | BBB+ | FCH | 108 | -0.06 | 5.648 | 0.01 | 103.4 | 08.11.2006 |
| Аргентина'33 Dis | 8.28 | USD | 31.12.2033 | 10.424 | 3.1B | B+ | S&P | 101.56 | 0.44 | 8.13 | -0.04 | 341.6 | 08.11.2006 |
| Бразилия'27 | 10.125 | USD | 15.05.2027 | 10.161 | 3.4B | BB | MDY | 136.688 | 0.50 | 6.786 | -0.04 | 205.3 | 08.11.2006 |
| Бразилия'40 | 11 | USD | 17.08.2040 | 6.124 | 5.2B | BB | MDY | 132.125 | 0.44 | 6.191 | -0.06 | 160.6 | 08.11.2006 |
| Венесуэла'18 | 13.625 | USD | 15.08.2018 | 7.021 | 500.0M | BB- | S&P | 149.375 | 0.00 | 7.294 | 0.00 | 268.1 | 08.11.2006 |
| Венесуэла'27 | 9.25 | USD | 15.09.2027 | 10.525 | 4.0B | BB- | S&P | 123.625 | -0.06 | 7.066 | 0.00 | 234.4 | 08.11.2006 |
| Индонезия'15 | 7.25 | USD | 20.04.2015 | 6.503 | 1.0B | B1 | MDY | 106.75 | 0.19 | 6.209 | -0.03 | 157.4 | 08.11.2006 |
| Колумбия'33 | 10.375 | USD | 28.01.2033 | 11.301 | 340.5M | BB | FCH | 139.625 | 1.13 | 7.04 | -0.07 | 234.2 | 08.11.2006 |
| Панама'27 | 8.875 | USD | 30.09.2027 | 10.95 | 975.0M | BB+ | FCH | 126.75 | 0.38 | 6.512 | -0.03 | 179.6 | 08.11.2006 |
| Перу'33 | 8.75 | USD | 21.11.2033 | 12.035 | 900.0M | BB+ | FCH | 128.75 | 1.13 | 6.482 | -0.07 | 175.3 | 08.11.2006 |
| Турция'15 | 7.25 | USD | 15.03.2015 | 6.361 | 2.2B | Ba3 | MDY | 102.938 | -0.06 | 6.781 | 0.01 | 216.9 | 08.11.2006 |
| Турция'30 | 11.875 | USD | 15.01.2030 | 10.344 | 1.5B | Ba3 | MDY | 150.875 | -0.31 | 7.292 | 0.02 | 254.1 | 08.11.2006 |
| Украина'13 | 7.65 | USD | 11.06.2013 | 5.183 | 270.1M | BB- | S&P | 106.875 | -0.06 | 6.353 | 0.01 | 174.2 | 08.11.2006 |
| Уругвай'33 | 7.875 | USD | 15.01.2033 | 11.672 | 1.1B | B+ | S&P | 107.75 | 0.00 | 7.211 | 0.00 | 248.6 | 08.11.2006 |
| Филиппины'25 | 10.625 | USD | 16.03.2025 | 9.735 | 2.0B | BB | FCH | 139.438 | 0.13 | 6.822 | -0.01 | 218.3 | 08.11.2006 |
| Эквадор'30 | 10 | USD | 15.08.2030 | 8.448 | 2.7B | CCC+ | S&P | 100.625 | -0.38 | 9.92 | 0.04 | 514.2 | 08.11.2006 |

Источник: Reuters

Контактная информация

| | Электронный адрес | Телефон |
|---|--|------------------|
| Заместитель Председателя Правления | | |
| Рукавишников Алексей Михайлович | info@banksoyuz.ru | 729-55-49 |
| Анализ финансовых рынков | | |
| Богословский Дмитрий | Research@banksoyuz.ru | 729-55-00 (5385) |
| Свиридов Станислав | Research@banksoyuz.ru | 729-55-00 (5668) |
| Лукьянов Павел | Research@banksoyuz.ru | 729-55-00 (5272) |
| Долговые инструменты | | |
| Автухов Михаил | bond@banksoyuz.ru | 729-55-07 (5280) |
| Голубничий Денис | Denis.Golubnichy@banksoyuz.ru | 729-55-00 (5689) |
| Долговой рынок капитала | | |
| Бахшиян Шаген | Bahshiyansg@banksoyuz.ru | 729-55-67 (5311) |
| Барков Дмитрий | BarkovDV@banksoyuz.ru | 729-55-00 (5653) |
| Брокерское обслуживание и доверительное управление | | |
| Бабаджанов Сухроб | BabadzanovSS@banksoyuz.ru | 729-55-00 (5476) |
| Операции на фондовых рынках | | |
| Палей Илья | PaleyIY@banksoyuz.ru | 729-55-18 (5368) |
| Спаскин Андрей | SpasskinAY@banksoyuz.ru | 729-55-00 (5458) |
| Денежные рынки | | |
| Тихонов Денис | Denis.Tikhonov@banksoyuz.ru | 729-55-61 (5244) |
| Оценка финансовых рисков | | |
| Куринов Наран | KurinovNB@banksoyuz.ru | 729-55-00 (5201) |



Акционерный коммерческий банк «СОЮЗ»
Москва, 127006 ул. Долгоруковская, д.34, стр.1
Тел.: (095) 729-5500; факс: (095) 729-5505
E-mail: info@banksoyuz.ru Internet: www.banksoyuz.ru

Важная информация

Настоящий документ имеет исключительно информационное значение и не может рассматриваться как предложение или побуждение к покупке или продаже ценных бумаг, а также связанных с ними финансовых инструментов. Описание любой компании или компаний, или/и их ценных бумаг, или рынков, или направлений развития, упомянутых в данном документе, не предполагают полноты их описания. Утверждения относительно прошлых результатов необязательно свидетельствуют о будущих результатах.

Несмотря на то, что информация, изложенная в настоящем документе, была собрана из источников, которые Банк СОЮЗ считает надежными, Банк СОЮЗ не дает гарантий относительно их точности или полноты. При принятии инвестиционного решения инвесторам следует провести собственный анализ всех рисков, связанных с инвестированием в ценные бумаги. Банк СОЮЗ, его руководство, представители и сотрудники не несут ответственности за любой прямой или косвенный ущерб, наступивший в результате использования информации изложенной в настоящем документе.

Банк СОЮЗ и связанные с ним стороны, должностные лица и/или сотрудники Банка и/или связанные с ними стороны могут владеть долями капитала компаний или выполнять услуги для одной или большего числа компаний, упомянутых в настоящем документе, и/или намереваются приобрести такие доли капитала и/или выполнять либо намереваться выполнять такие услуги в будущем (с учетом внутренних процедур Банка СОЮЗ по избежанию конфликтов интересов). Банк СОЮЗ и связанные с ним стороны могут действовать или уже действовали как дилеры с ценными бумагами или другими финансовыми инструментами, указанными в настоящем документе, или ценными бумагами, лежащими в основе таких финансовых инструментов или связанными с вышеуказанными ценными бумагами. Кроме того, Банк СОЮЗ может иметь или уже имел взаимоотношения, или может предоставлять или уже предоставлял финансовые услуги упомянутым компаниям (включая инвестиционные банковские услуги, фондовый рынок и прочее). Банк СОЮЗ может использовать информацию и выводы, представленные в настоящем документе, до его публикации.

Все выраженные оценки и мнения, представленные в настоящем документе, отражают исключительно личное мнение каждого аналитика, частично или полностью отвечающего за содержание данного документа

По вопросам проведения операций с ценными бумагами обращайтесь в отдел клиентского обслуживания: (095) 729-55-00